

Komunikabideen erabilpenaren azterketa : Telebista eta irratia

Enquête de fréquentation des médias : Télévision et radio

2007ko urria

Octobre 2007



Sommaire

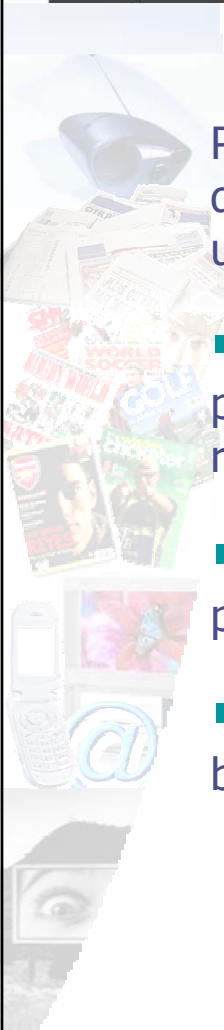
- **Méthodologie** p. 3
- **Principaux résultats pour les TV** p. 6
- **Principaux résultats pour les radios** p. 22
- **Annexes (TV et Radios)** p. 37



Méthodologie


Parallèlement aux réflexions engagées en 2006 pour l'élaboration du Projet de Politique Linguistique, l'OPLB avait décidé de mener une étude visant trois objectifs :

- Connaître en termes de comportement et de fréquentation, les pratiques des habitants du Pays Basque en matière de TV et de radio en général;
- Identifier au sein de ces comportements et fréquentations, la part et les spécificités éventuelles de l'écoute des médias locaux;
- Mesurer enfin les niveaux d'écoute des médias d'expression basque.






Méthodologie

- 
- Une étude fondée sur l'approche simultanée de ces trois indicateurs constitue en soi une première à l'échelle du Pays Basque.
 - Le cahier des charges de l'étude a fait l'objet d'une identification préalable de tous les médias locaux émettant ou pas en langue basque
 - L'étude a été confiée à un partenaire dans le cadre d'un marché public qui a vu se présenter différents organismes spécialisés :
 - Louis Harris (LH2)
 - IPSOS Média
 - MEDIAMETRIE
 - CSA
 - La proposition de IPSOS Média a été retenue



Méthodologie

- 
- Interrogation par **téléphone** (lignes fixes ou exclusifs mobiles) de **1308 individus** âgés de **13 ans et plus**, représentatifs des habitants résidant à l'année au Pays Basque.
 - Échantillon stratifié selon la méthode des **quotas** :
 - Secteurs géographiques : Côte Basque Sud, BAB, Labourd Intérieur, Basse Navarre, Soule
 - Sexe ; Age : 13-17 ans / 18-34 / 35-49 / 50-64 / 65 ans et + ; Activité de l'individu ; Nombre de personnes au sein du foyer ; Taux de bascophones ;
 - Quotas calculés à partir du recensement **INSEE** de 1999 (mise à jour 2004-2005 pour certaines communes).
 - Mise en place d'un **suréchantillon** de **101 Bascophones** (habitants du Pays Basque comprenant et parlant au moins un peu le basque) afin de mener des analyses détaillées.
 - Focus sur la fréquentation TV des enfants de 5 à 12 ans
 - Recueil via les parents de l'enfant sélectionné ;
 - Échantillon représentatif de 141 enfants âgés de 5 à 12 ans
 - Enquête réalisée du **04 au 31 octobre** 2006 avec équilibrage des interviews par semaine et par jour nommé.
 - Recueil de l'information effectué par les équipes *d'Ipsos Opérations* à partir du centre téléphonique de **Bordeaux**.
 - Durée moyenne du questionnaire : **18 minutes**



Telebisten emaitza nagusiak

Principaux résultats pour la télévision



Comportement global d'écoute TV

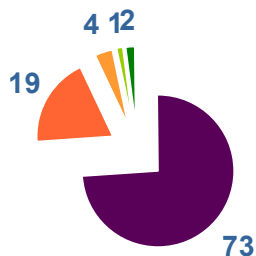
- 92 % des habitants du Pays basque de + de 13 ans regardent la TV tous les jours ou presque tous les jours
- 88% des habitants du Pays basque de + de 13 ans regardent la TV tous les w.e. ou presque tous les w.e.
- Les résultats pour l'ensemble de la population française sont assez comparables, avec une spécificité en PB concernant une écoute moins marquée de la TV le week-end.

Q. En semaine du lundi au vendredi, avez-vous l'habitude, vous personnellement de regarder la télévision, quelle que soit la chaîne, que ce soit chez vous ou ailleurs ... ?
Et le week-end, le samedi et le dimanche...

Télévision

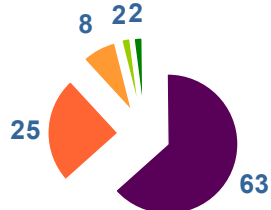
En %

Lundi-vendredi



- Tous les jours
- Presque tous les jours
- 1 à 2 fois par semaine
- Moins souvent
- Jamais

Week-end



- Tous les week-ends
- Presque tous les week-ends
- Environ 1 week-end sur 2
- Moins souvent
- Jamais

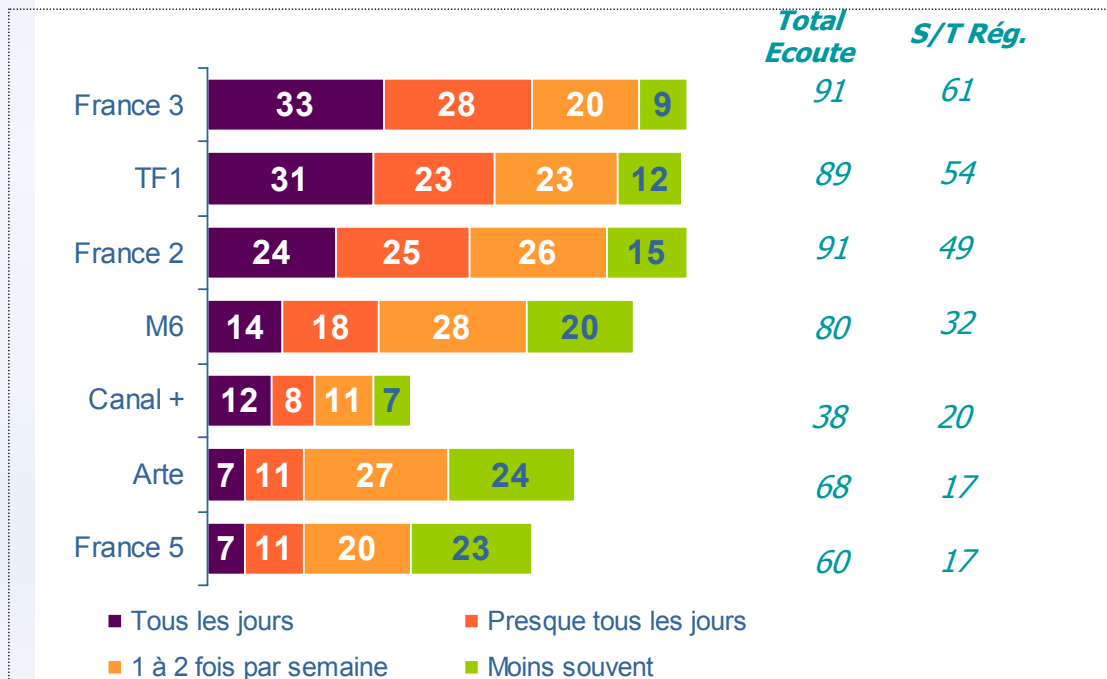
Habitudes d'écoute des chaînes de TV nationales

■ Des habitudes d'écoute plus fortes des chaînes de service public (France 2, France 3) comparativement à l'ensemble de la population française.

Q. En semaine du lundi au vendredi, avez-vous l'habitude, vous personnellement, de regarder tous les jours, presque tous les jours, 1 à 2 fois par semaine, moins souvent ou jamais, que ce soit chez vous ou ailleurs, les chaînes de télévision nationales suivantes ?

Habitudes d'écoute des chaînes de TV nationales

Lundi-vendredi - 13 ans et +





Durée d'écoute

- Près d'1/5 de la durée d'écoute de la TV est consacrée à la TV locale

Temps d'écoute moyen par jour

	Lundi-vendredi	Lundi-dimanche
Total TV	3h21	3h41
dont TV nationales	2h48	3h07
dont TV locales	33 min	34 min

Part de l'écoute des chaînes locales dans l'écoute globale de la TV





Niveaux d'écoute de France 3 EH, ETB 1 et TV locales

■ Le décrochage local de **France 3 Euskal Herri**

France 3 EH atteint des niveaux d'écoute comparables à ceux des chaînes nationales les plus écoutées (France 3, France 2, TF1)

49% des habitants des + de 13ans la regardent régulièrement (75% d'écoute globale)

- 51% en Côte Basque Sud
- 51 % en Labourd Intérieur
- 60% en Basse Navarre
- 54% en Soule
- 45% sur le BAB

■ La chaîne bascofone de la TV publique de la CAE, **ETB1**

▪ 11% des habitants suivent régulièrement les émissions d'ETB1(30% d'écoute globale)

- 13% sur la Côte Basque Sud
- 12% en Labourd Intérieur
- 26% en Basse Navarre
- 16% en Soule
- 5% sur le BAB

▪ Ce résultat est à interpréter au regard des conditions de réception d'ETB1 sur le territoire

- Certaines zones ne sont pas couvertes
- La qualité de réception a été largement perturbée depuis l'ouverture de la TNT française

■ Les **TV locales**

- TVPI bénéficie d'une écoute régulière de la part des 13 % des habitants sur le BAB et 14% en Labourd intérieur, de 3% sur la Côte Basque Sud (jusqu'à 40% d'écoute globale sur le BAB)
- Kanaldude qui émettait au moment de la réalisation de l'enquête, a été suivie par 11% des habitants de la Basse Navarre (la TV locale n'était perçue que sur une partie de ce territoire)
- Alegria selon les secteurs, obtenait une audience, de 1 à 4%



TV : des niveaux d'écoute différents par secteurs géographiques

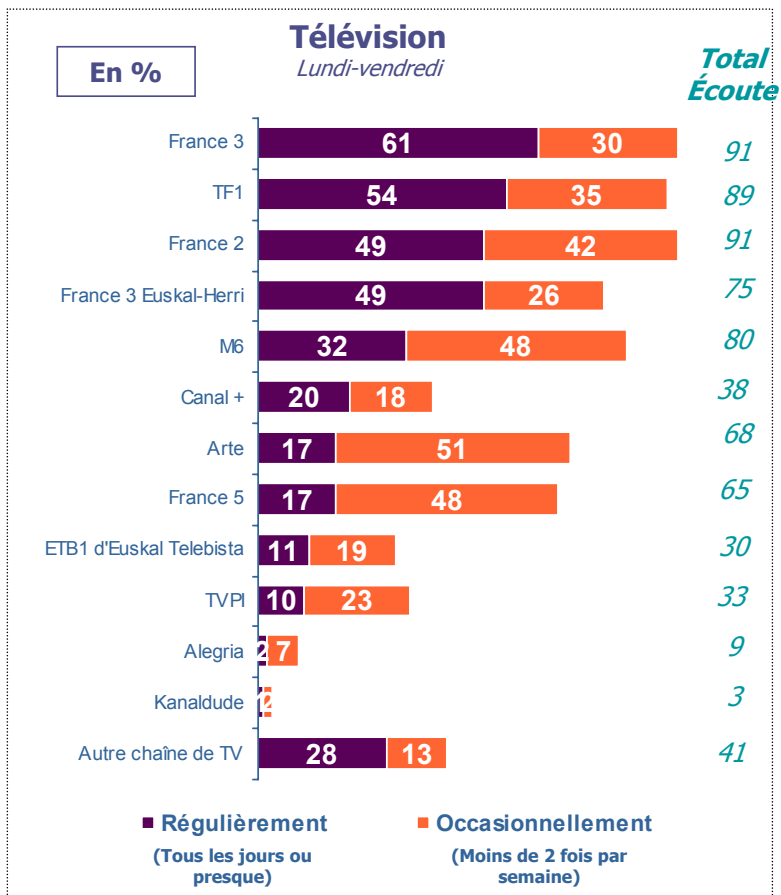

% d'écoute régulière

Lundi-Vendredi

TV	Total Pays Basque	Côte Basque Sud	Labourd Intérieur	Basse Navarre	La Soule	BAB
TF1	54	57	57	67	48	48
France 2	49	53	43	60	42	48
France 3	61	57	60	71	61	60
Canal +	20	21	24	18	19	18
France 5	17	19	14	15	19	19
Arte	17	23	34	13	16	19
M6	32	40	34	36	28	28
France 3 Euskal-Herri	49	51	51	60	54	45
ETB1 d'Euskal Telebista	11	13	12	26	16	5
TVPI	10	3	14	3	1	13
Alegria	2	3	3	4	3	1
Kanaldude	1	0	1	11	1	0
Autre chaîne de TV	28	31	23	17	15	34

Habitudes de fréquentation sur l'ensemble du territoire

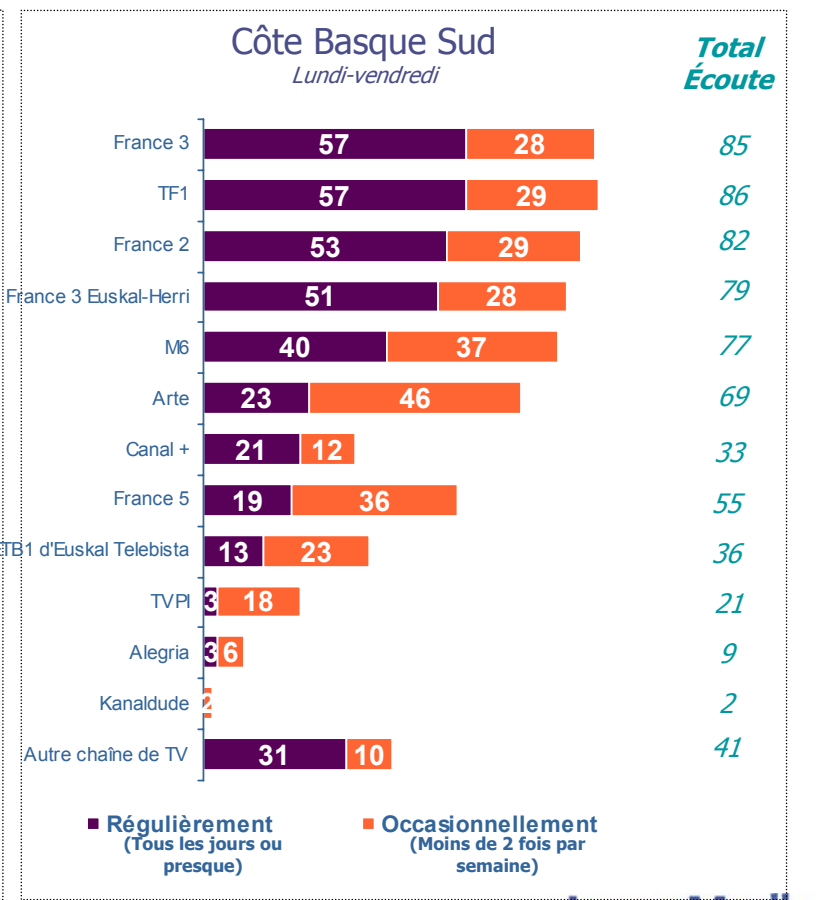
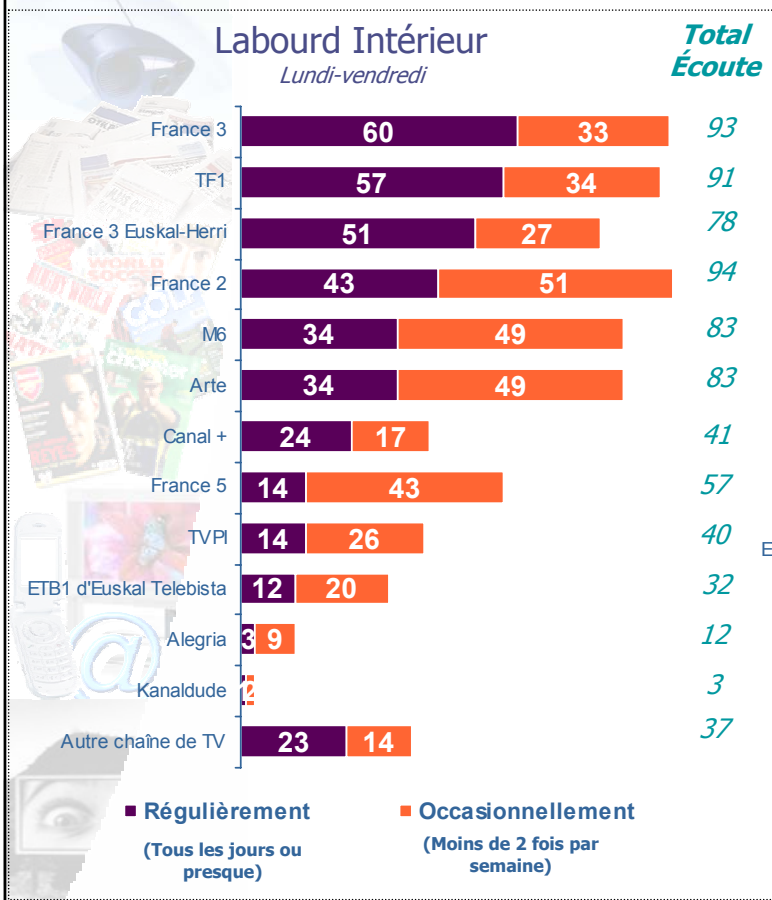
Q. En semaine du lundi au vendredi, avez-vous l'habitude, vous personnellement, de regarder (d'écouter) tous les jours, presque tous les jours, 1 à 2 fois par semaine, moins souvent ou jamais, que ce soit chez vous ou ailleurs, les chaînes de télévision (stations de radio) nationales ou locales suivantes ?



Habitudes de fréquentation par secteurs

En %

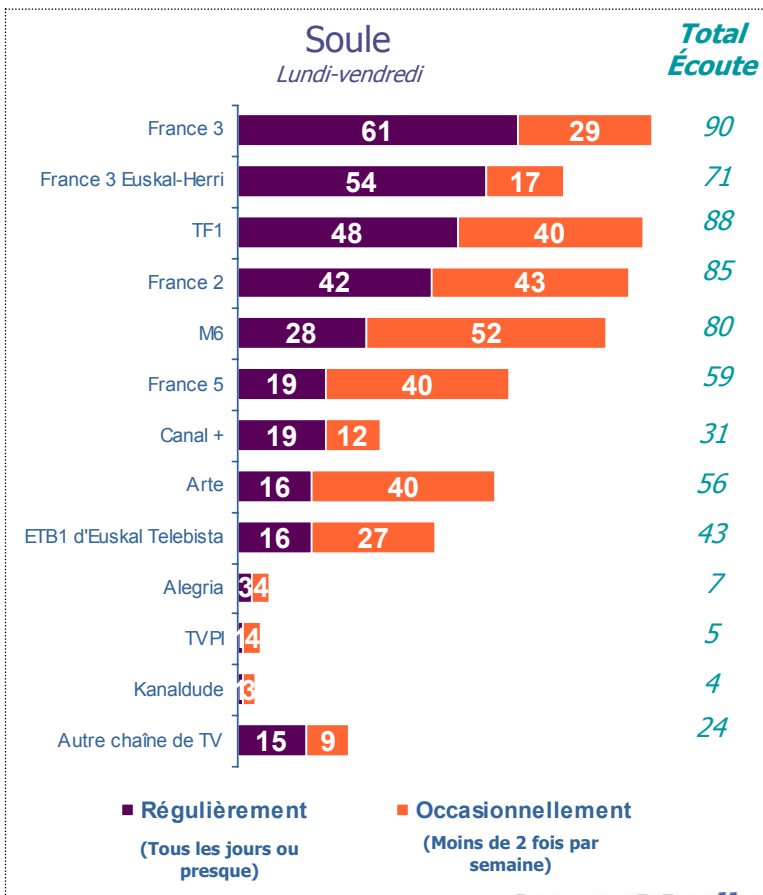
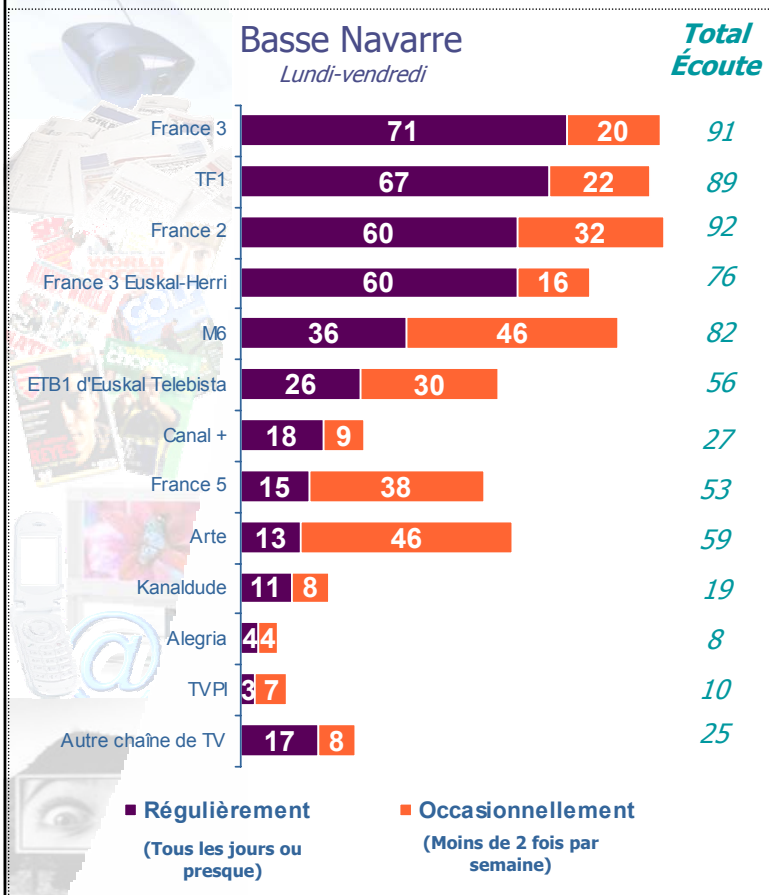
Q. En semaine du lundi au vendredi, avez-vous l'habitude, vous personnellement, de regarder (d'écouter) tous les jours, presque tous les jours, 1 à 2 fois par semaine, moins souvent ou jamais, que ce soit chez vous ou ailleurs, les chaînes de télévision (stations de radio) nationales ou locales suivantes ?



Habitudes de fréquentation par secteurs

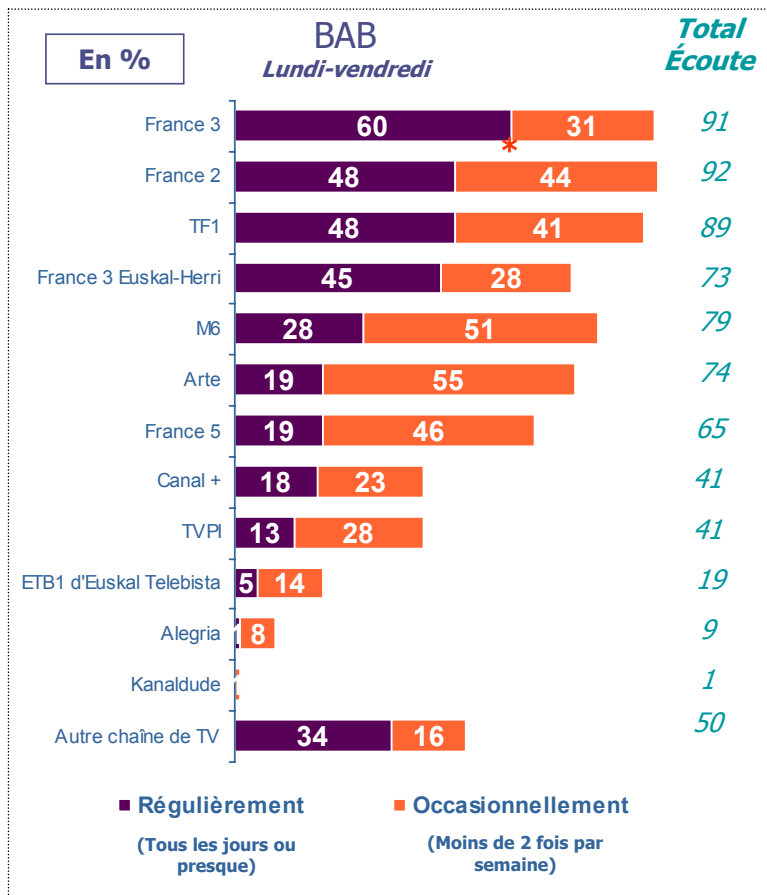
En semaine du lundi au vendredi, avez-vous l'habitude, vous personnellement, de regarder (d'écouter) tous les jours, presque tous les jours, 1 à 2 fois par semaine, moins souvent ou jamais, que ce soit chez vous ou ailleurs, les chaînes de télévision (stations de radio) nationales ou locales suivantes ?

En %



Habitudes de fréquentation par secteurs

En semaine du lundi au vendredi, avez-vous l'habitude, vous personnellement, de regarder (d'écouter) tous les jours, presque tous les jours, 1 à 2 fois par semaine, moins souvent ou jamais, que ce soit chez vous ou ailleurs, les chaînes de télévision (stations de radio) nationales ou locales suivantes ?



Profil des téléspectateurs des chaînes locales

- Les auditeurs réguliers et occasionnels d'ETB1 ne sont pas bascophones pour 44% d'entre-eux
- ETB1 a relativement moins de succès auprès des femmes, des 13-17ans et des + de 65ans
- Parmi les auditeurs de France3 Euskal Herri, TVPI et Alegria, les bascophones représentent à peu près la même proportion que dans l'ensemble de la population

% Ecoute globale
Lundi-Vendredi

	Ensemble	Au - une chaîne locale	France 3 Euskal-Herri	ETB1	TVPI	Alegria
		%	%	%	%	%
TOTAL	100	100	100	100	100	100
▪ Homme	47	49	49	56	49	57
▪ Femme	53	51	51	44	51	43
▪ 13-17 ans	7	6	5	4	6	11
▪ 18-34 ans	24	26	25	24	29	36
▪ 35-49 ans	26	26	27	31	27	27
▪ 50-64 ans	20	21	20	22	21	16
▪ 65 ans et +	23	22	22	19	17	10
▪ CSP +	20	19	19	19	20	20
▪ CSP -	31	34	34	41	38	39
▪ Inactifs	49	47	47	39	42	41
▪ Bascophone	27	30	30	56	26	27

* Kanaldude : taille d'échantillon < 80 interviews

Durée d'écoute des téléspectateurs de ETB1, TVPI et Alegria

- Q. En moyenne, du lundi au vendredi, que ce soit chez vous ou ailleurs, combien de temps par jour, passez-vous à regarder la télévision en général que ce soit :
- . Les chaînes nationales ou locales ?
 - . Les chaînes de télévision locales émettant en basque ou non ?
 - . Diriez-vous que vous regardez ... ?

Temps d'écoute moyen par
jour de semaine

Temps d'écoute moyen par
jour de WE

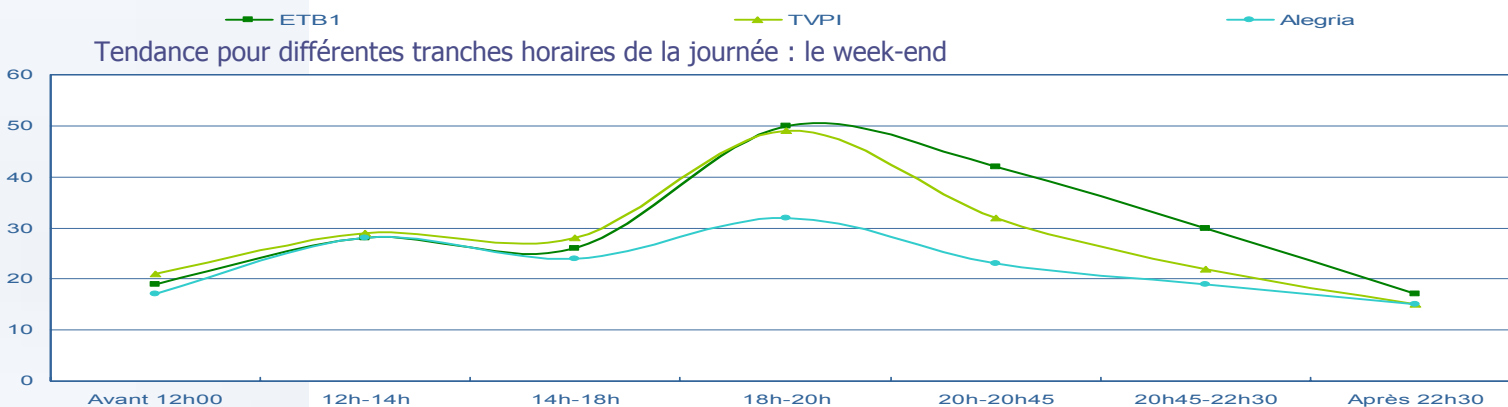
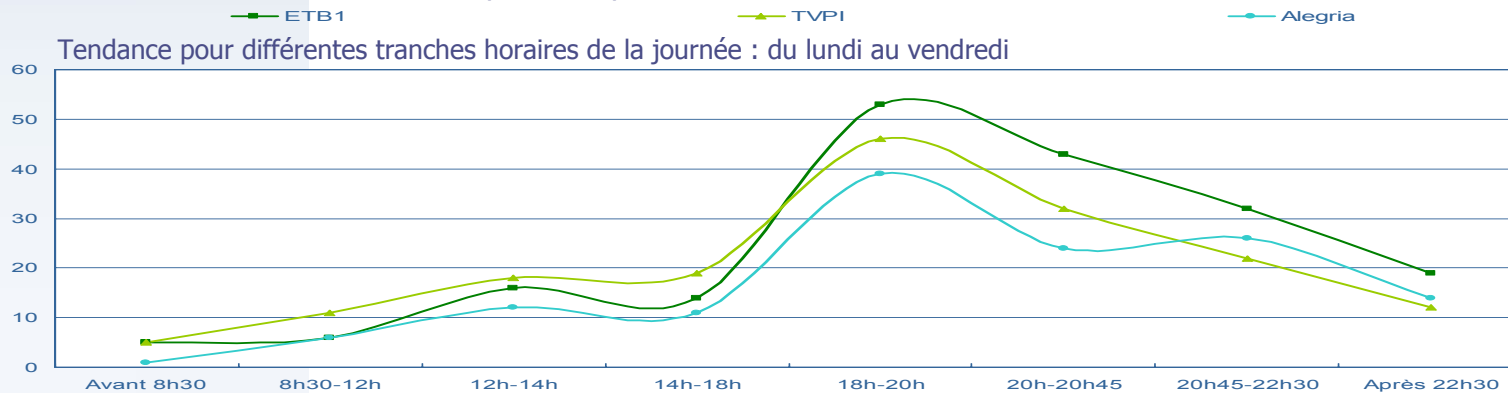
▪ Total TV	3h26	4h42
▪ Total TV nationales	2h52	4h05
▪ Total TV locales	41 min	53 min

▪ ETB1	26 min	37min
▪ TVPI	22 min	25 min
▪ Alegria	19 min	22 min

Kanaldude : taille d'échantillon < 80 interviews

Moments d'écoute pour ETB1, TVPI et Alegria

■ En semaine, les comportements d'écoute aux différents moments de la journée sont comparables pour les trois chaînes

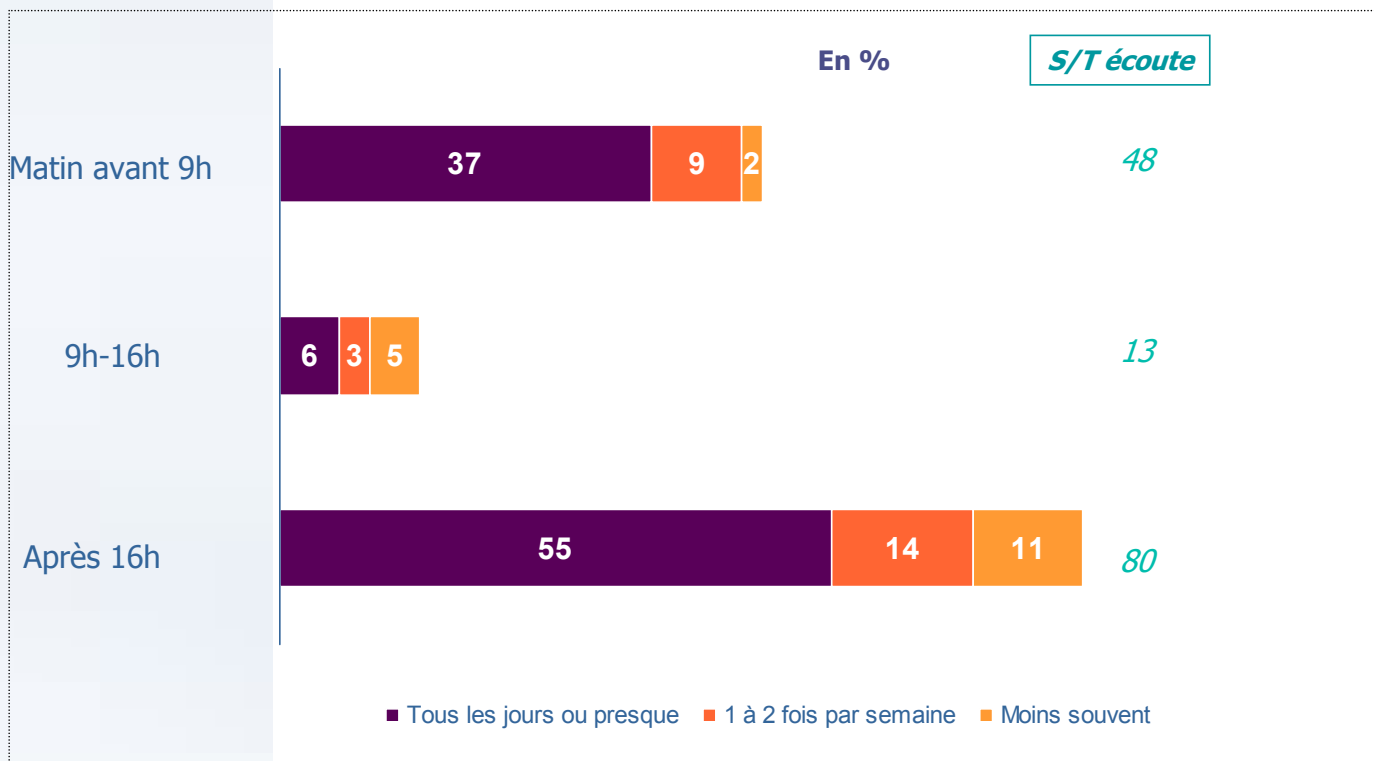


* Kanaldude : taille d'échantillon < 80 interviews

Focus sur la fréquentation TV des enfants de 5 à 12 ans

■ 89% des enfants regardent la TV au moins une fois dans la journée un jour moyen de semaine (hors mercredi)

Q. ET les autres jours de la semaine (lundi, mardi, jeudi et vendredi) (prénom de l'enfant) a-t-il l'habitude de regarder la télévision, quelle que soit la chaîne, que ce soit chez vous ou ailleurs ?


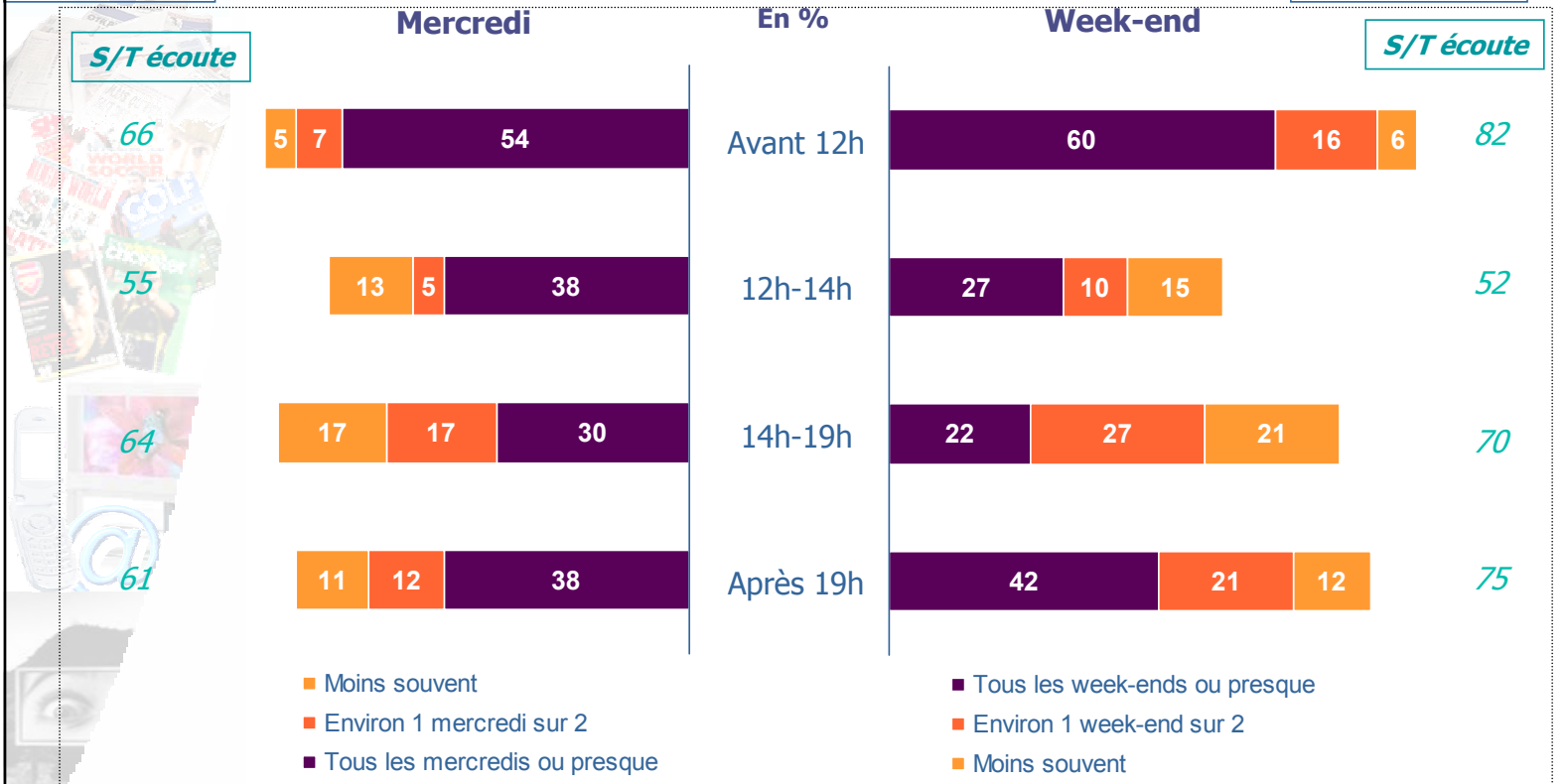


Mercredi et week-end : une écoute de la TV en matinée et soirée

Q. Parlons maintenant des habitudes d'écoute de la télévision de Le mercredi (week-end), a-t-il l'habitude de regarder la télévision, quelle que soit la chaîne, que ce soit chez vous ou ailleurs ?

Au moins une fois dans la journée : 90%

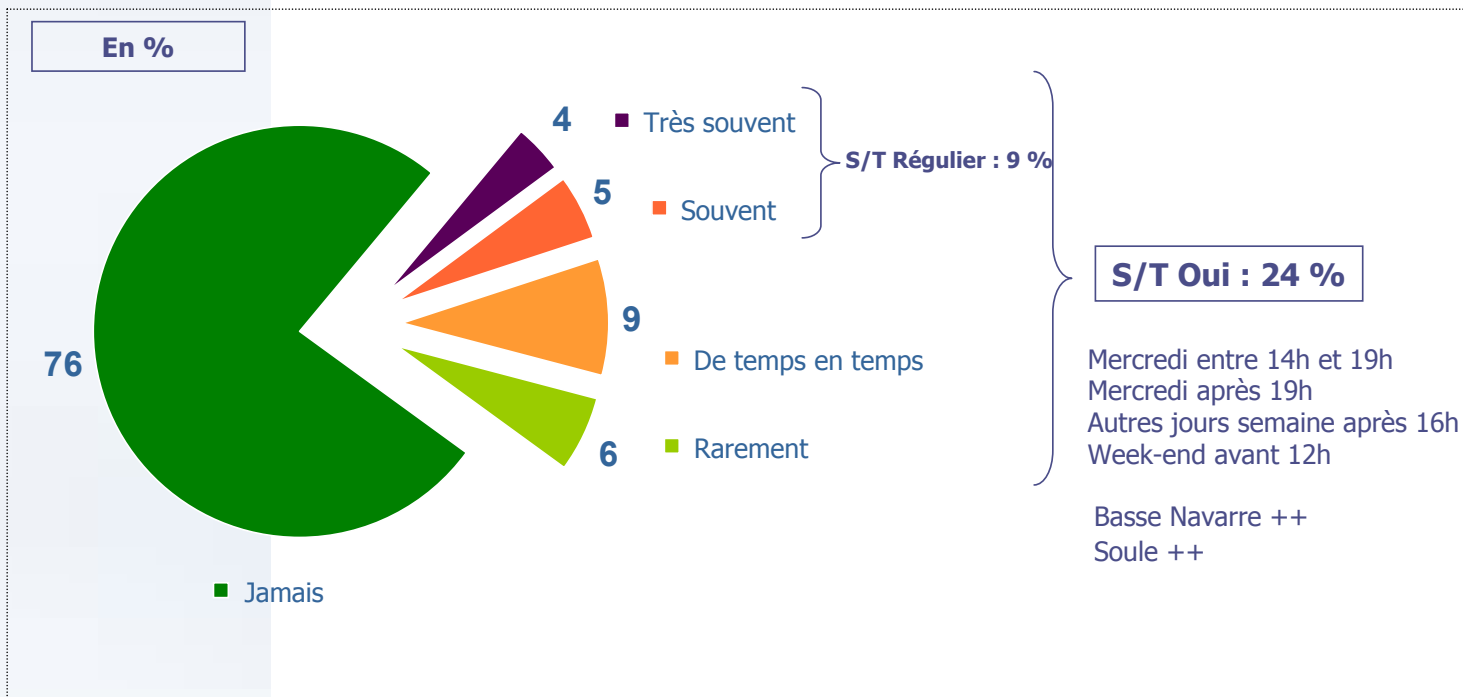
Au moins une fois dans le week-end : 94%



1 enfant sur 10 regarde régulièrement des émissions TV en basque

■ D'après leurs parents, près d'un enfant sur quatre a déjà fréquenté ne serait-ce qu'une fois une émission de TV diffusée en basque. Mais il ne sont que 9% à fréquenter régulièrement ces émissions

Q. D'une façon générale, que ce soit chez vous ou ailleurs, votre enfant regarde t-il très souvent, souvent, de temps en temps, rarement ou jamais des émissions diffusées en Basque ?



Irratien emaitza nagusiak

Principaux résultats pour la radio

Comportement global d'écoute Radio

- 76% des habitants de + de 13 ans écoutent la radio tous les jours ou presque tous les jours
- 51% des habitants de + de 13 ans écoutent la radio tous les week-ends ou presque tous les w.e.
- Les résultats pour l'ensemble de la population française sont assez comparables

Q. En semaine du lundi au vendredi, avez-vous l'habitude, vous personnellement d'écouter la radio, quelle que soit la station, que ce soit chez vous ou ailleurs ... ?

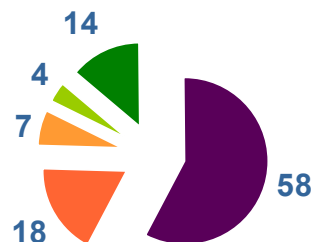
Et le week-end, le samedi et le dimanche...

Radio

En %

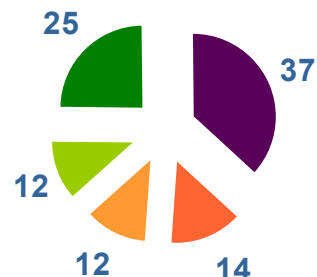
Lundi-vendredi

- Tous les jours
- Presque tous les jours
- 1 à 2 fois par semaine
- Moins souvent
- Jamais



Week-end

- Tous les week-ends
- Presque tous les week-ends
- Environ 1 week-end sur 2
- Moins souvent
- Jamais

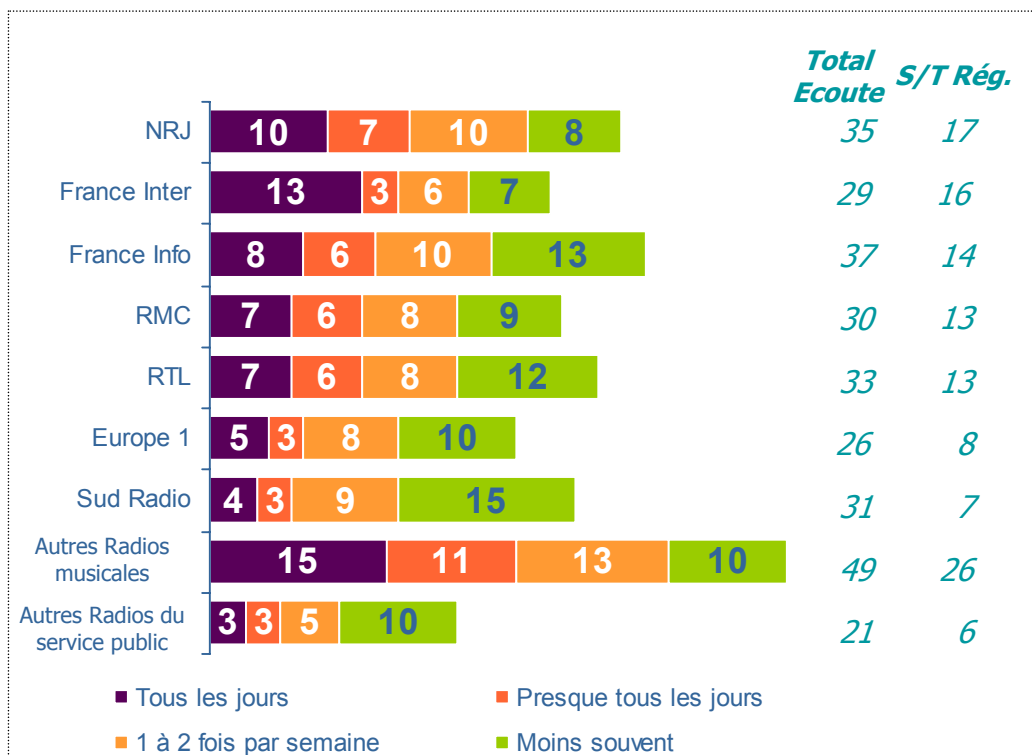


Habitudes d'écoute des stations de radio nationales

Q. En semaine du lundi au vendredi, avez-vous l'habitude, vous personnellement, d'écouter tous les jours, presque tous les jours, 1 à 2 fois par semaine, moins souvent ou jamais, que ce soit chez vous ou ailleurs, les stations de radio nationales suivantes ?

Habitudes d'écoute des stations de radio nationales

Lundi-vendredi - 13 ans et +



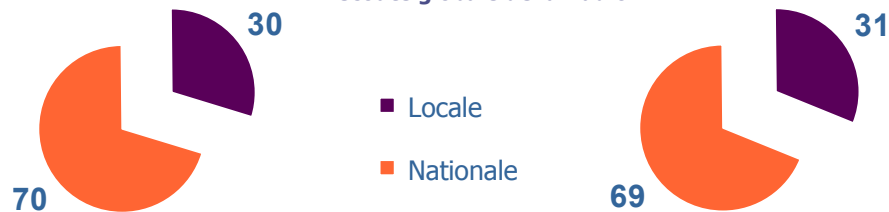
Près d'1/3 de la durée d'écoute de la radio est consacrée à la radio locale

- Q. En moyenne, du lundi au vendredi (le week-end), que ce soit chez vous ou ailleurs, combien de temps par jour, passez-vous à écouter la radio en général ?
- Q. En moyenne, du lundi au vendredi (le week-end), que ce soit chez vous ou ailleurs, combien de temps par jour, passez-vous à écouter les stations de radios locales émettant en basque ou non ?

Temps d'écoute moyen par jour

	Lundi-vendredi	Lundi-dimanche
Total Radio	2h23	2h19
dont radios nationales	1h40	1h36
dont radios locales	43 min	43 min

Part de l'écoute des chaînes locales dans l'écoute globale de la Radio





Niveaux d'écoute des stations locales

■ France Bleu Pays Basque

Parmi toutes les radios locales et nationales, FBPB est la radio la plus écoutée
23% des habitants des + de 13ans l'écoutent régulièrement (54% d'écoute globale)

- 21% en Côte Basque Sud
- 33 % en Labourd Intérieur
- 36% en Basse Navarre
- 32% en Soule
- 15% sur le BAB

■ Euskal Irratiak

▪ 2è station locale la plus écoutée avec 11% d'écoute régulière (22% d'écoute globale)

- 9 % sur la Côte Basque Sud
- 12 % en Labourd Intérieur
- 39 % sur la basse Navarre
- 22 % en Soule
- 3 % sur le BAB

■ Les autres radios locales

- Radio Mendililia est la radio la plus écoutée en Soule (39%)
- Euskadi Irratia (Radio publique de la CAE) atteint 10 % d'auditeurs réguliers en Côte Basque Sud et 17% en Basse Navarre
- Toutes les autres radios locales ont une écoute régulière qui évolue selon les secteurs et les stations, de 1 à 5%



Radio : des niveaux d'écoute différents par secteurs géographiques

% d'écoute régulière

Lundi-Vendredi

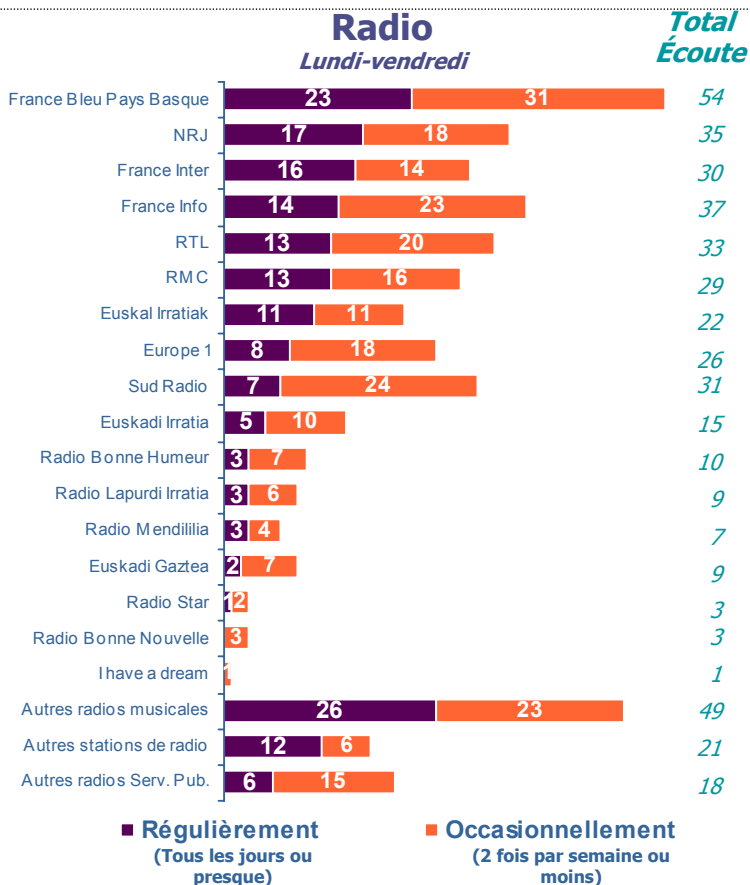
Radio	Total Pays Basque	Côte Basque Sud	Labourd Intérieur	Basse Navarre	La Soule	BAB
Europe 1	8	2	10	2	0	12
RMC	13	10	17	4	2	15
RTL	13	7	12	4	1	18
Sud Radio	7	1	10	18	12	5
France Info	14	18	18	2	7	15
France Inter	16	15	11	19	21	19
NRJ	17	25	22	8	9	15
Autres radios musicales	26	31	39	12	28	20
Autres radios Serv. Pub.	6	11	3	8	6	5
Euskal Irratiak	11	9	12	39	22	3
Radio Mendililia	3	0	1	6	37	0
Radio Bonne Humeur	3	1	4	0	1	4
Radio Star	1	0	1	5	0	0
Radio Bonne Nouvelle	0	1	0	0	1	1
Euskadi Irratia	5	10	5	12	3	2
Euskadi Gaztea	2	6	2	2	1	1
France Bleu Pays Basque	23	21	33	36	32	15
Radio Lapurdi Irratia	3	4	3	4	3	2
I have a dream	0	0	1	1	0	0
Autres stations de radio	12	16	11	7	6	13



Habitudes de fréquentation sur l'ensemble du territoire

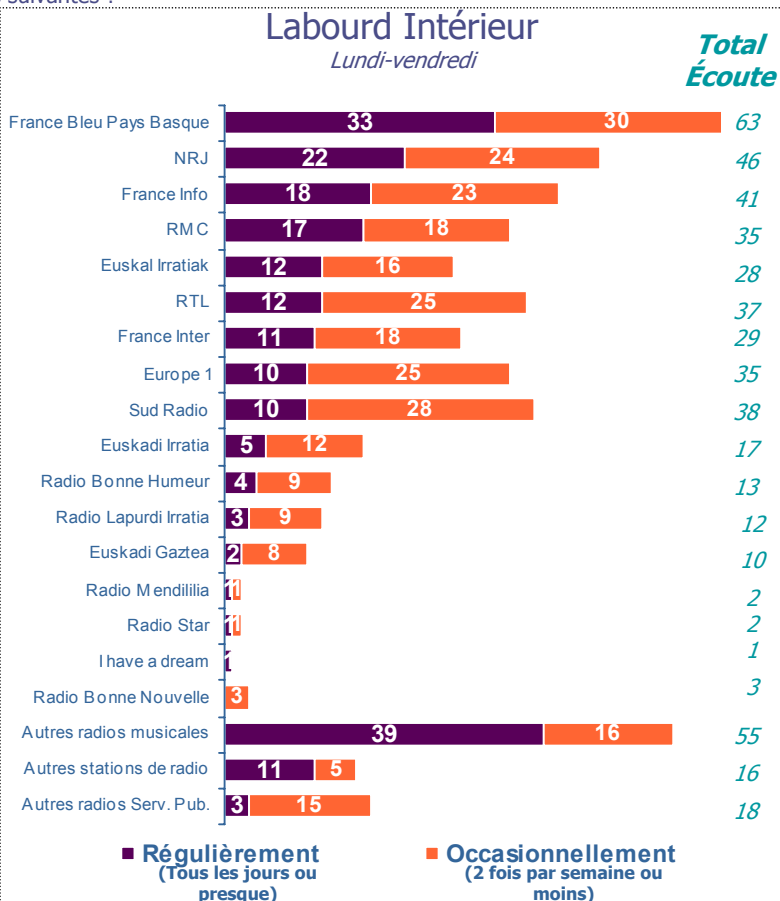
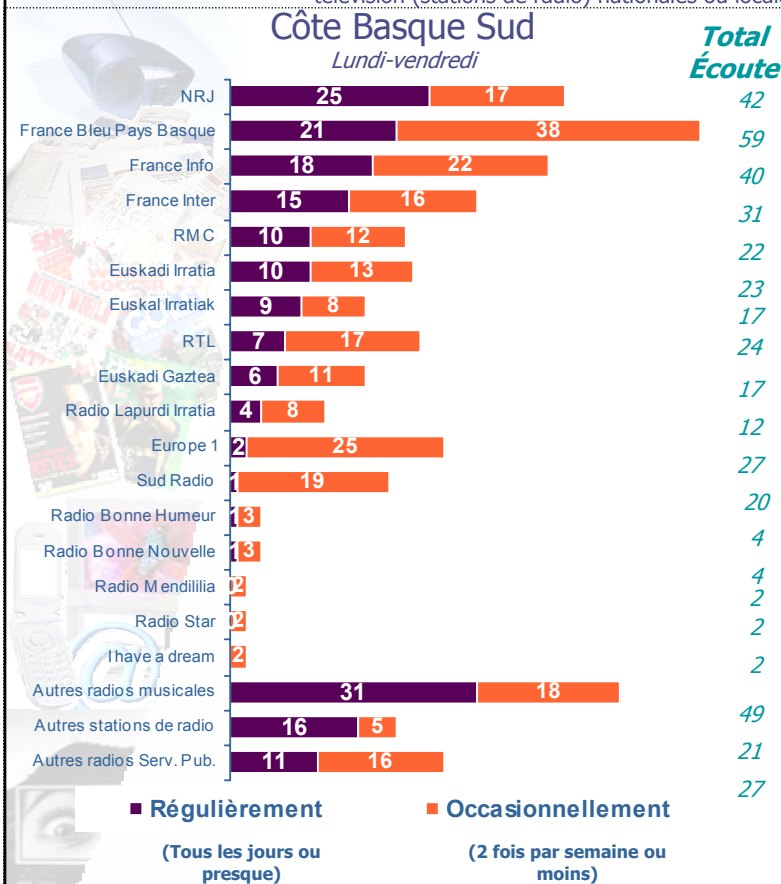
En %

Q. En semaine du lundi au vendredi, avez-vous l'habitude, vous personnellement, de regarder (d'écouter) tous les jours, presque tous les jours, 1 à 2 fois par semaine, moins souvent ou jamais, que ce soit chez vous ou ailleurs, les chaînes de télévision (stations de radio) nationales ou locales suivantes ?



Habitudes de fréquentation par secteurs

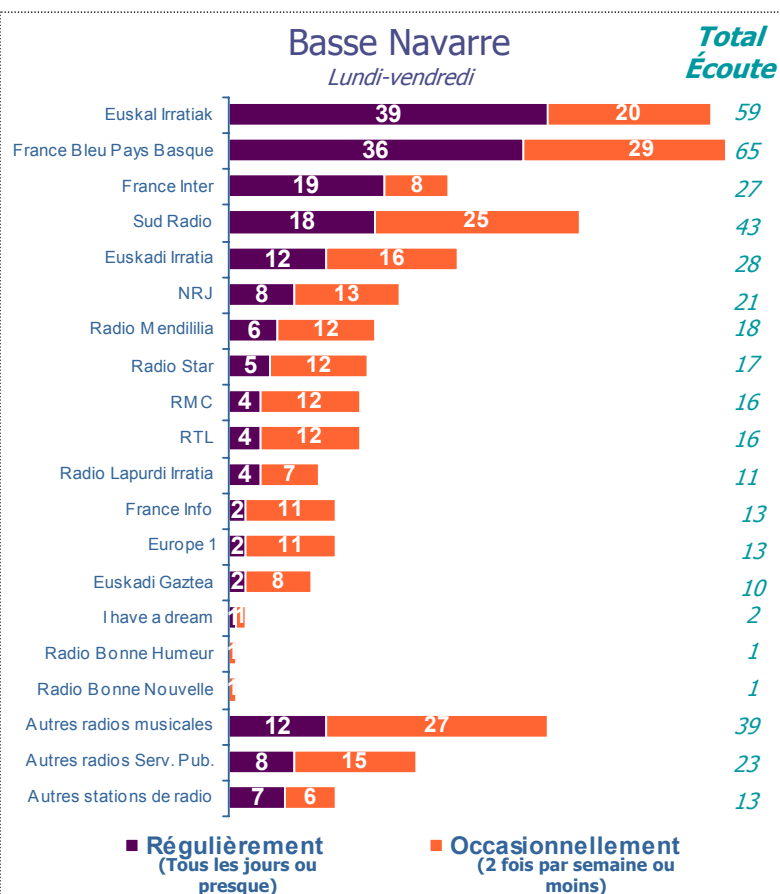
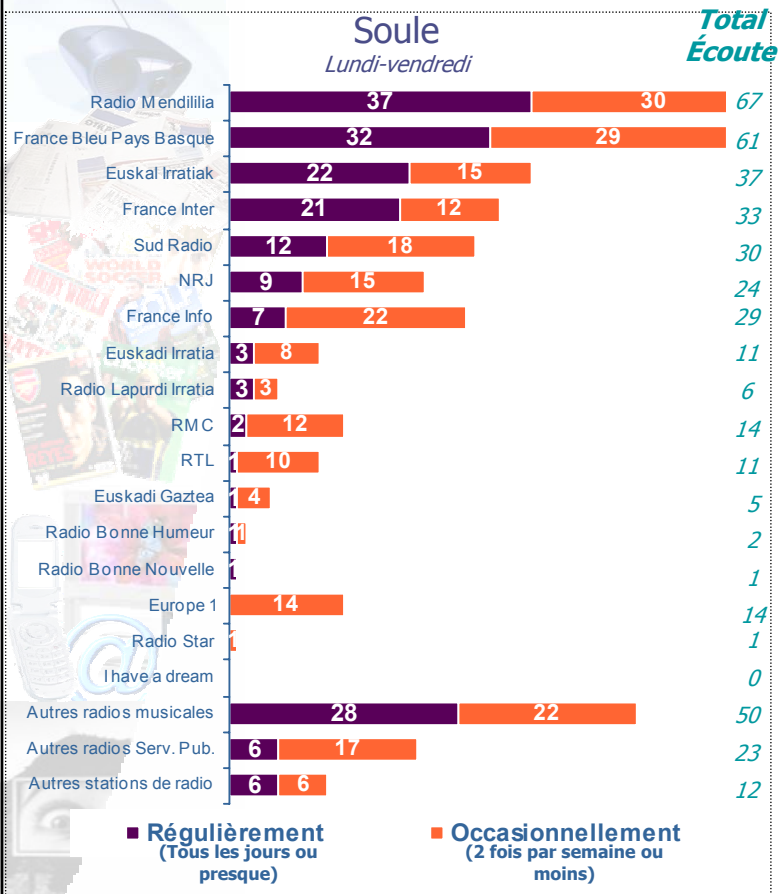
Q. En semaine du lundi au vendredi, avez-vous l'habitude, vous personnellement, de regarder (d'écouter) tous les jours, presque tous les jours, 1 à 2 fois par semaine, moins souvent ou jamais, que ce soit chez vous ou ailleurs, les chaînes de télévision (stations de radio) nationales ou locales suivantes ?



Habitudes de fréquentation par secteurs

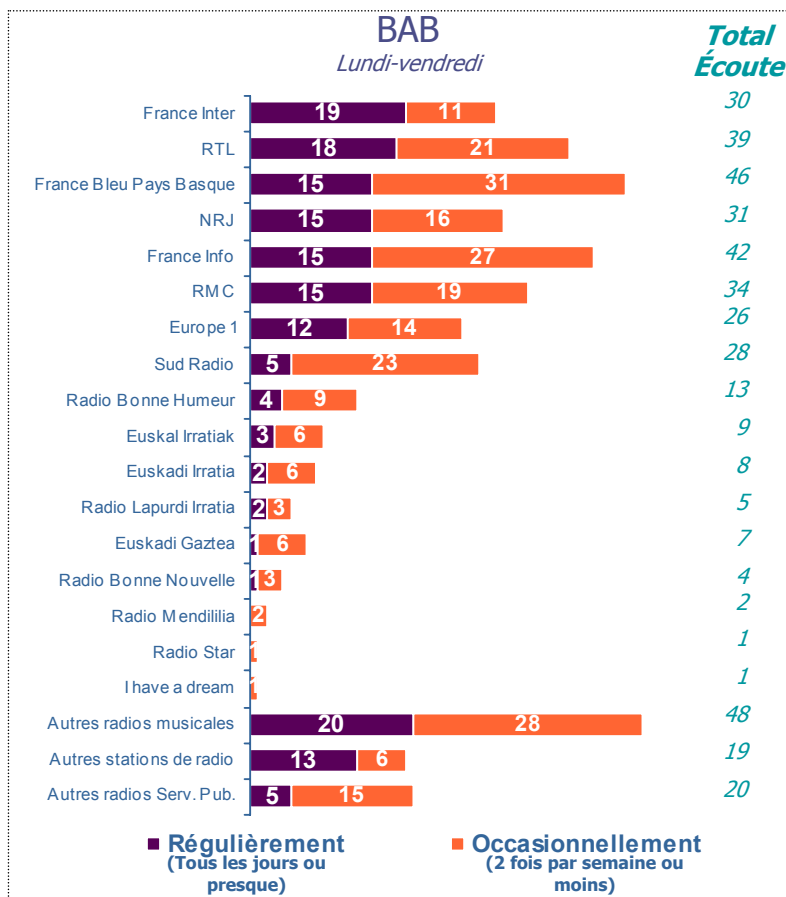
En semaine du lundi au vendredi, avez-vous l'habitude, vous personnellement, de regarder (d'écouter) tous les jours, presque tous les jours, 1 à 2 fois par semaine, moins souvent ou jamais, que ce soit chez vous ou ailleurs, les chaînes de télévision (stations de radio) nationales ou locales suivantes ?

En %



Habitudes de fréquentation par secteurs

En semaine du lundi au vendredi, avez-vous l'habitude, vous personnellement, de regarder (d'écouter) tous les jours, presque tous les jours, 1 à 2 fois par semaine, moins souvent ou jamais, que ce soit chez vous ou ailleurs, les chaînes de télévision (stations de radio) nationales ou locales suivantes ?



Profil des auditeurs de radios locales

Q. En semaine du lundi au vendredi, avez-vous l'habitude, vous personnellement, d'écouter tous les jours, presque tous les jours, 1 à 2 fois par semaine, moins souvent ou jamais, que ce soit chez vous ou ailleurs, les stations de radio nationales ou locales suivantes ?

% Ecoute globale
Lundi-Vendredi

	Ensemble	Au - une station locale	France Bleu Pays Basque	Euskal Irratiak	Euskadi Irratia	Euskadi Gaztea	Radio Lapurdi Irratia	Radio Mendililla	Radio Bonne Humeur
	%	%	%	%	%	%	%	%	%
TOTAL	100	100	100	100	100	100	100	100	100
▪ Homme	47	51	52	52	55	57	44	53	38
▪ Femme	53	49	48	48	45	43	56	47	62
▪ 13-17 ans	7	6	6	5	6	9	4	7	4
▪ 18-34 ans	24	21	20	26	27	46	15	28	19
▪ 35-49 ans	26	28	29	28	29	28	26	20	19
▪ 50-64 ans	20	22	23	24	22	8	20	21	20
▪ 65 ans et +	23	23	22	17	17	8	35	23	38
▪ CSP +	20	19	18	21	28	26	18	12	15
▪ CSP -	31	33	34	41	32	41	35	40	26
▪ Inactifs	49	48	48	39	40	33	46	48	59
▪ Bascofhone	27	35	32	75	69	54	56	49	33

Radio Star, Radio Bonne Nouvelle, I have a dream : taille d'échantillon < 80 interviews

Durée d'écoute des auditeurs de stations de radio locales

- Des temps d'écoute qui témoignent d'un attachement de leur public

Temps d'écoute moyen par
jour de semaine

Temps d'écoute moyen par
jour de WE

	%	%
<ul style="list-style-type: none"> Total Radios 	2h40	2h48
<ul style="list-style-type: none"> Total Radios nationales 	1h52	1h54
<ul style="list-style-type: none"> Total Radios locales 	1h06	1h20
<ul style="list-style-type: none"> Euskal Irratiak 	35 min	38 min
<ul style="list-style-type: none"> Radio Mendililia 	30 min	40 min
<ul style="list-style-type: none"> Euskadi Irratia 	23 min	30 min
<ul style="list-style-type: none"> Euskadi Gaztea 	26 min	27 min
<ul style="list-style-type: none"> France Bleu Pays Basque 	40 min	45 min

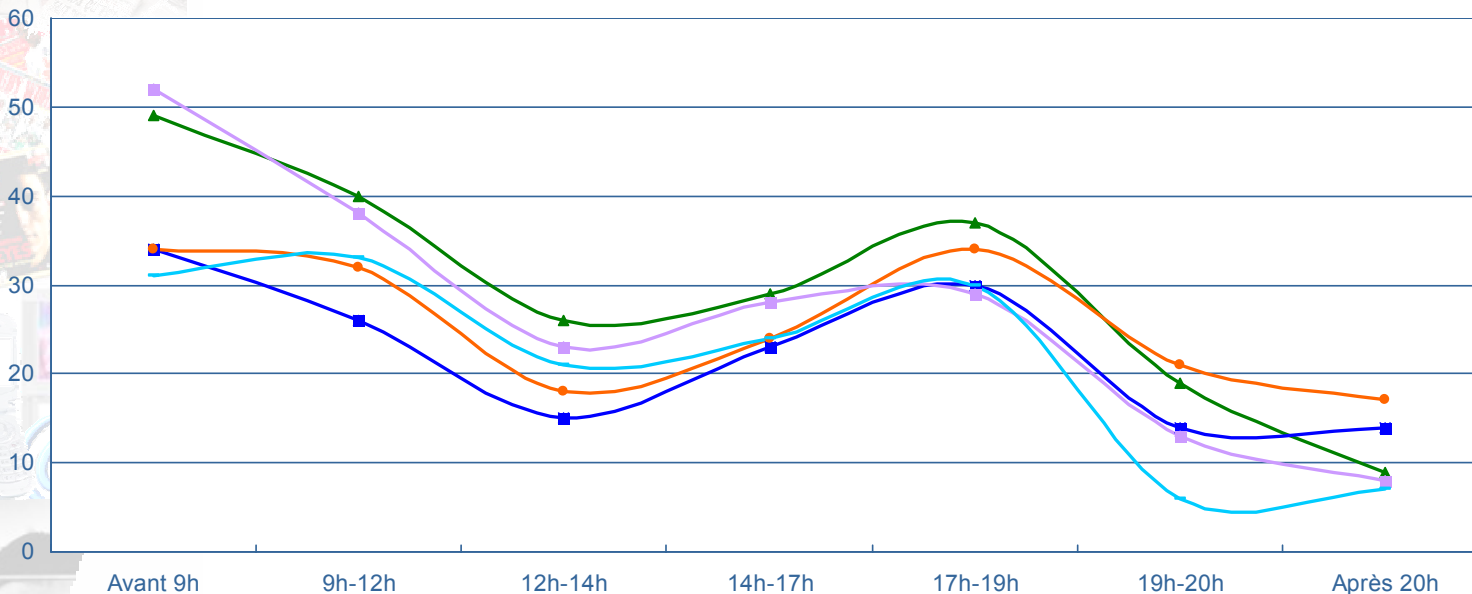
Radio Lapurdi Irratia, Radio Bonne Humeur, Radio Star, Radio Bonne Nouvelle, I have a dream : taille d'échantillon < 80 interviews

Des comportements d'écoute aux différents moments de la journée comparables

Q. En semaine du lundi au vendredi, vous personnellement, écoutez-vous, ne serait-ce qu'un instant, que ce soit chez vous, en voiture ou ailleurs ... ?

Lundi-vendredi

▲ Euskal Irratiak
 ■ Euskadi Irratia
 ● Euskadi Gaztea
 ■ France Bleu Pays Basque
 — Radio Mendillia

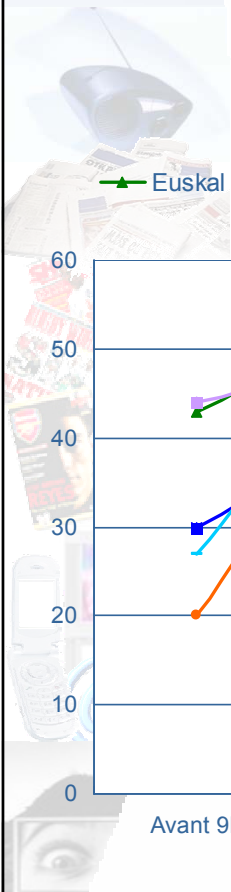


Radio Lapurdi Irratia, Radio Bonne Humeur, Radio Star, Radio Bonne Nouvelle, I have a dream : taille d'échantillon < 80 interviews

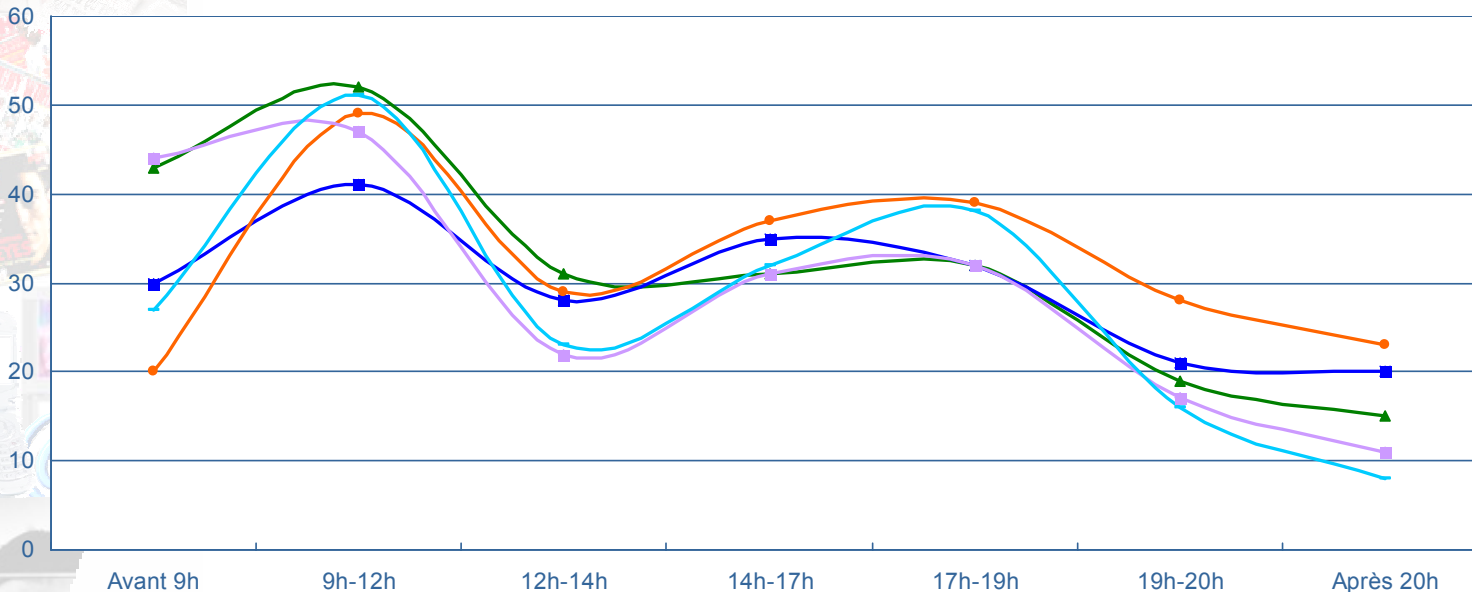
Le week-end, des comportements d'écoute aux différents moments de la journée comparables

Q. En semaine du lundi au vendredi, vous personnellement, écoutez-vous, ne serait-ce qu'un instant, que ce soit chez vous, en voiture ou ailleurs ... ?

Week-end



▲ Euskal Irratiak
 ■ Euskadi Irratia
 ● Euskadi Gaztea
 ■ France Bleu Pays Basque
 — Radio Mendillia



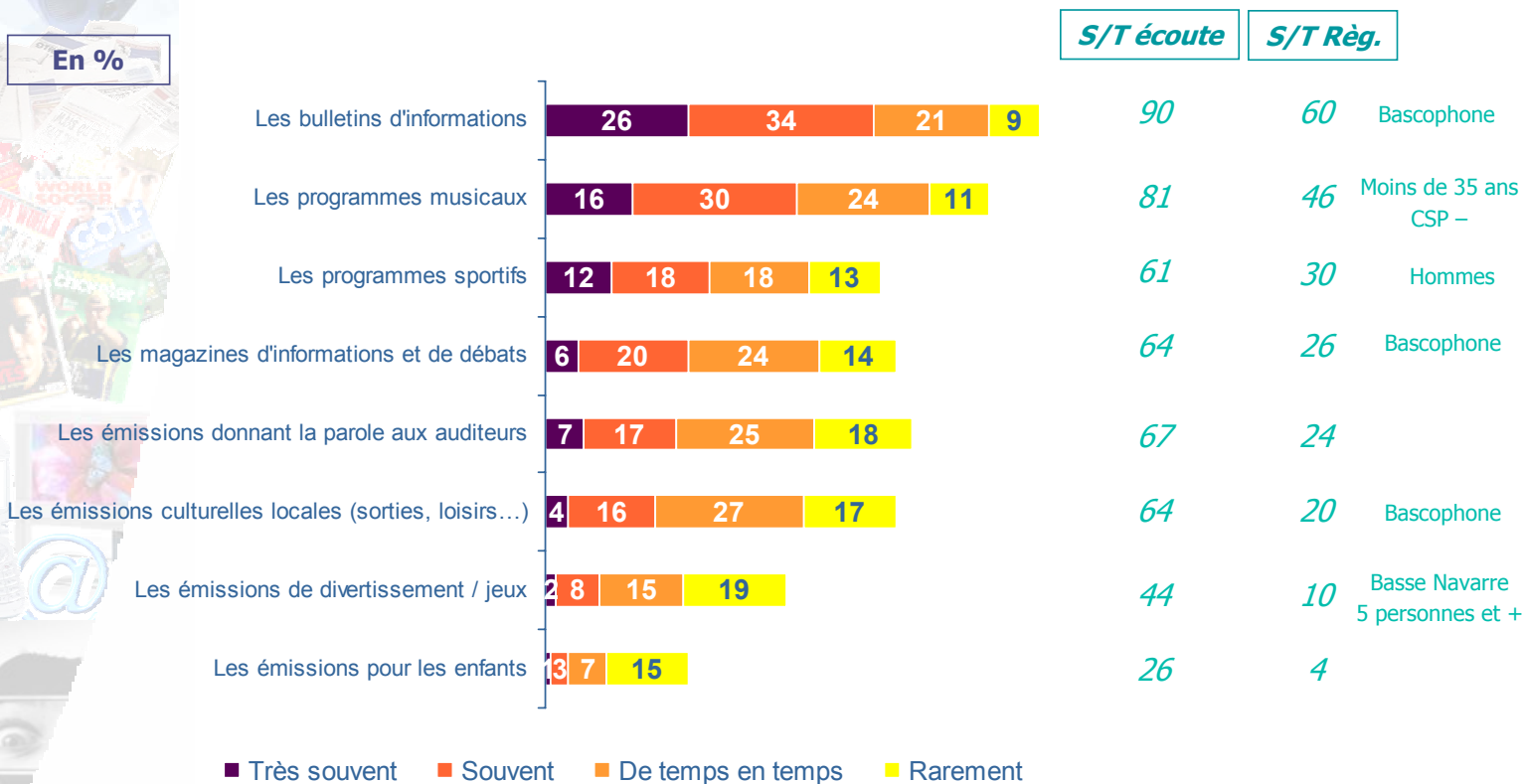
Radio Lapurdi Irratia, Radio Bonne Humeur, Radio Star, Radio Bonne Nouvelle, I have a dream : taille d'échantillon < 80 interviews

Informations générales et musique : les programmes les plus écoutés

Q. Ecoutez-vous très souvent, souvent, de temps en temps, rarement ou jamais les types d'émissions suivantes sur les stations de radio locales ?

Types de programmes écoutés

En %





Annexes

Eranskinak



Identification des médias émettant au moment de l'enquête

- Médias émettant **uniquement en langue basque** :
 - **Télévision** : ETB1
 - **Radio** : Euskal Irratiak - Euskadi Irratia - Euskadi Gaztea

- Médias émettant **partiellement en langue basque** :
 - **Télévision** : TVPI - France 3 Euskal Herri - Kanaldude
 - **Radio** : France Bleu Pays Basque - Radio Lapurdi Irratia - I Have a Dream

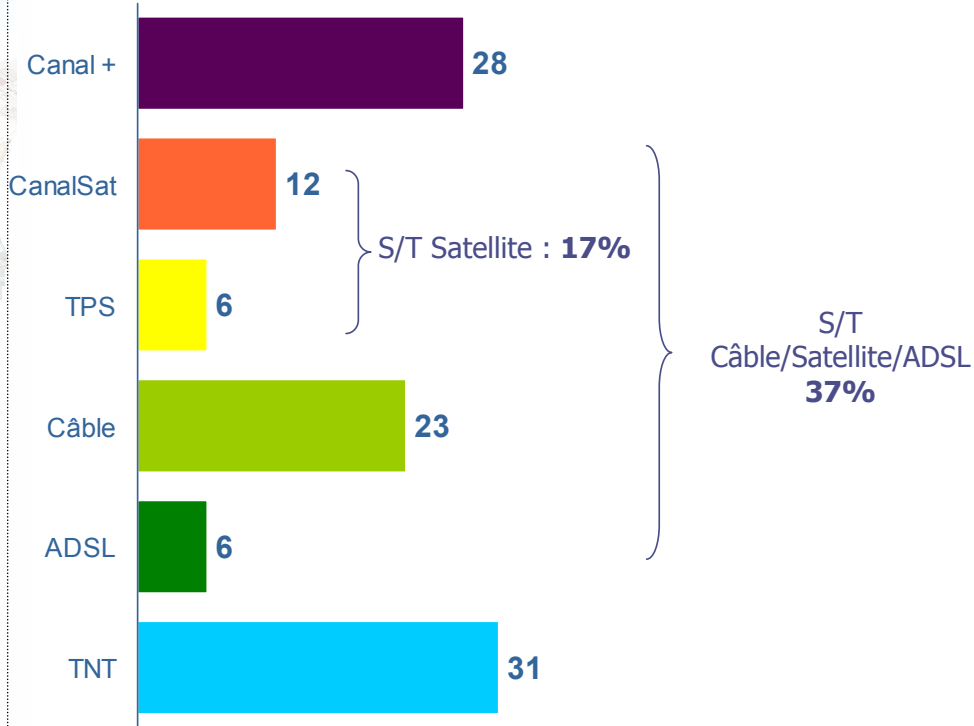
- Médias **n'émettant pas en langue basque** :
 - **Télévision** : Alegria
 - **Radio** : Radio Mendililia - Radio Bonne Humeur - Radio Star - Radio Bonne Nouvelle



Équipement des foyers au moment de l'enquête

Q. Actuellement, votre foyer est-il abonné ou reçoit-il ?

En %



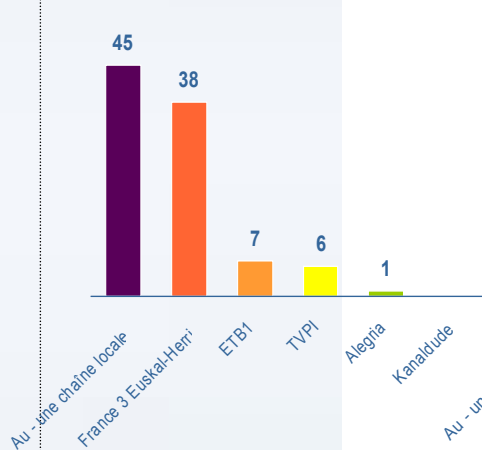
BAB	47%
13-17 ans	46%
65 ans et +	45%



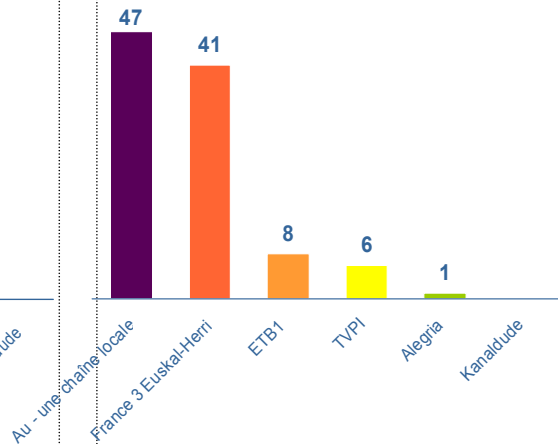
Audience cumulée télévision

Q. A l'exception d'aujourd'hui, quand pour la dernière fois au cours des 30 derniers jours, avez-vous personnellement regardé ne serait-ce qu'un instant que ce soit chez vous ou ailleurs...

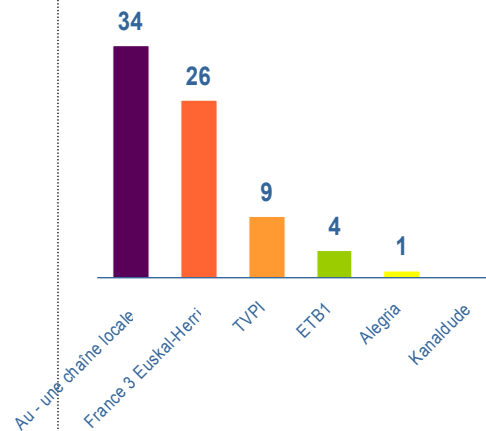
**Audience cumulée
jour moyen
Lundi-Dimanche**



**Audience cumulée jour
moyen
Lundi-vendredi**



**Audience cumulée
jour moyen
Week-end**



En %



Une répartition de la date de dernière fréquentation, différente selon les chaînes

Q. A l'exception d'aujourd'hui, quand pour la dernière fois au cours des 30 derniers jours, avez-vous personnellement regardé ne serait-ce qu'un instant que ce soit chez vous ou ailleurs ... Est-ce ... ?

Au - une chaîne locale	France 3 Euskal-Herri Pays Basque	ETB 1	TVPI	Alegria
------------------------	-----------------------------------	-------	------	---------

	%	%	%	%	%
▪ Moins de 8 jours	80	79	64	57	30
▪ Il y a 8 à 15 jours	8	7	16	17	10
▪ Il y a 15 à 30 jours	4	4	8	8	18
▪ Il y a plus de 30 jours	5	6	9	13	30

* *Kanaldude : taille d'échantillon < 80 interviews*

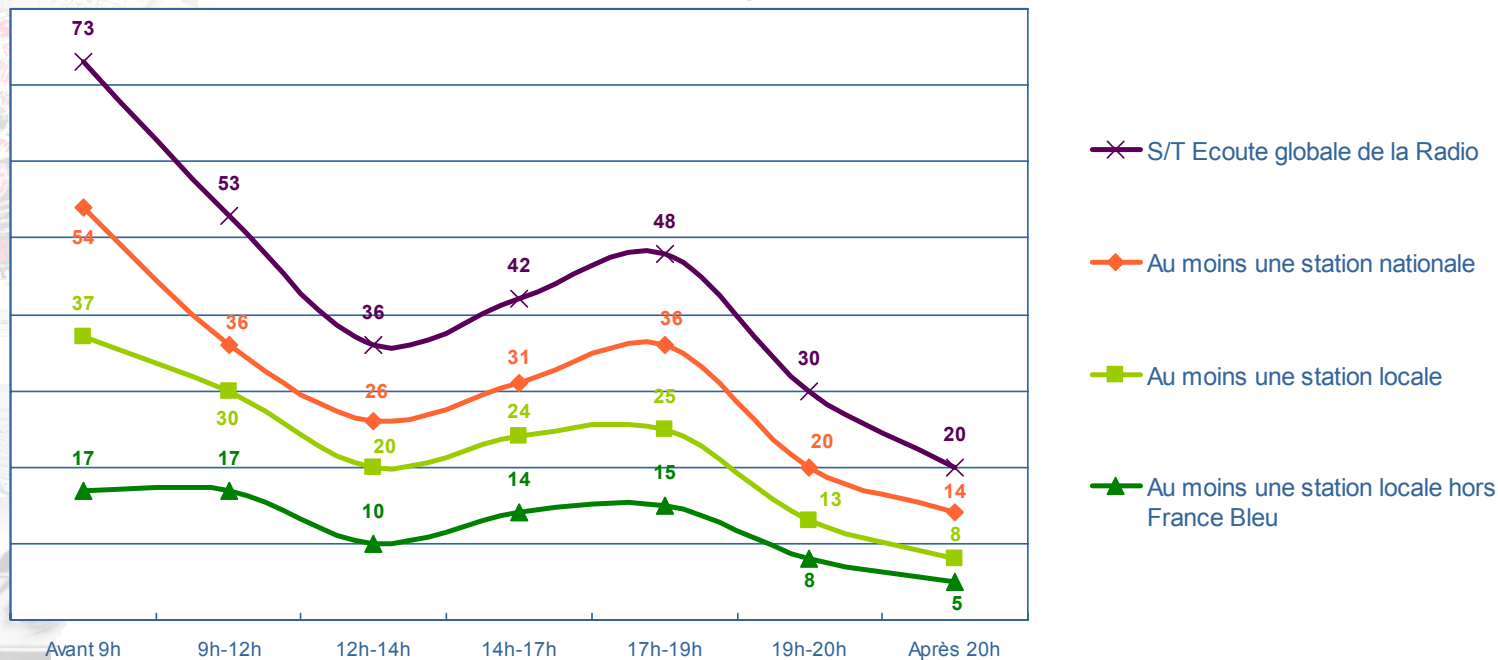
Radios locales / nationales : moments d'écoute comparables dans la journée

Q. En semaine du lundi au vendredi, vous personnellement, écoutez-vous la radio, ne serait-ce qu'un instant, que ce soit chez vous, en voiture ou ailleurs ...

Lundi-vendredi

En %

Tendance pour différentes tranches horaires de la journée



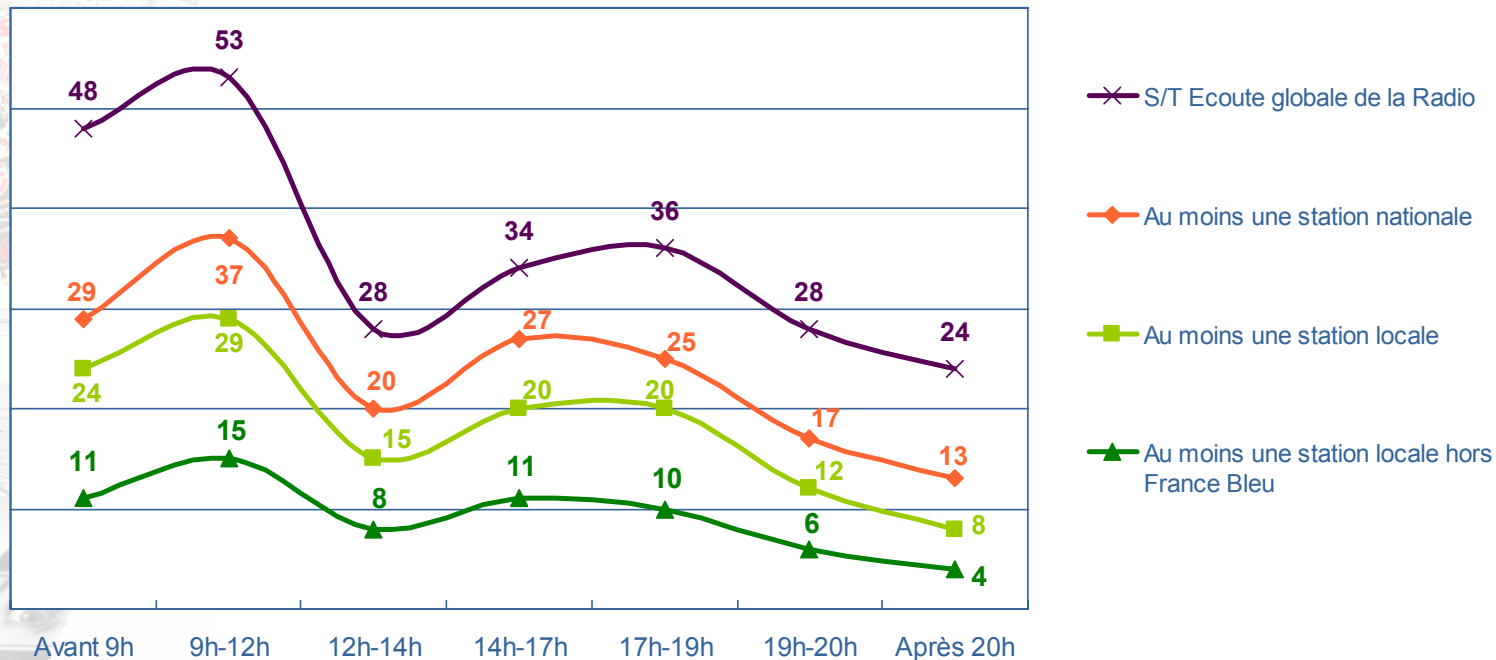
Radios locales / nationales : moments d'écoute comparables dans la journée

Q. Et le week-end, c'est à dire le samedi ou dimanche, vous personnellement, écoutez-vous la radio, ne serait-ce qu'un instant, que ce soit chez vous, en voiture ou ailleurs ...

Week-end

En %

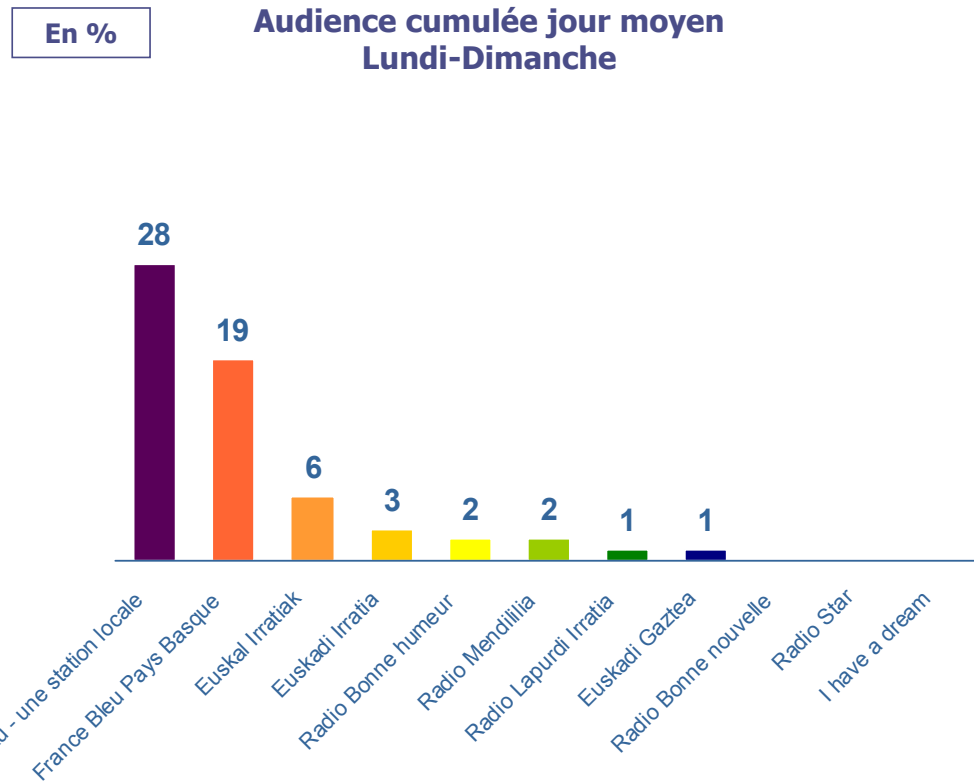
Tendance pour différentes tranches horaires de la journée





Audience cumulée

Q. A l'exception d'aujourd'hui, quand pour la dernière fois au cours des 30 derniers jours, avez-vous personnellement écouté ne serait-ce qu'un instant que ce soit chez vous, en voiture ou ailleurs...



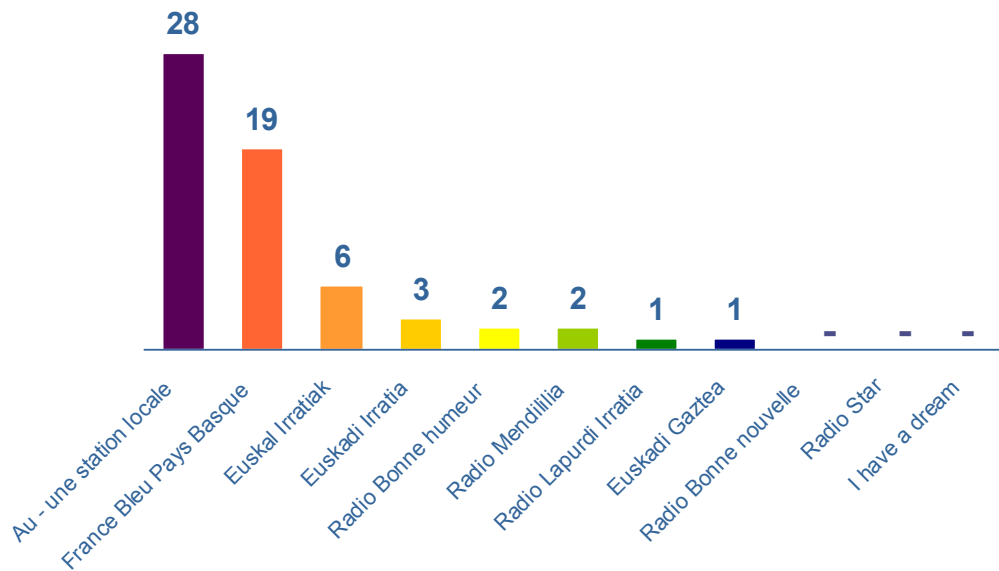


Radios locales : détail des audiences

Q. A l'exception d'aujourd'hui, quand pour la dernière fois au cours des 30 derniers jours, avez-vous personnellement écouté ne serait-ce qu'un instant que ce soit chez vous, en voiture ou ailleurs...

En %

Audience cumulée jour moyen
Lundi-Dimanche

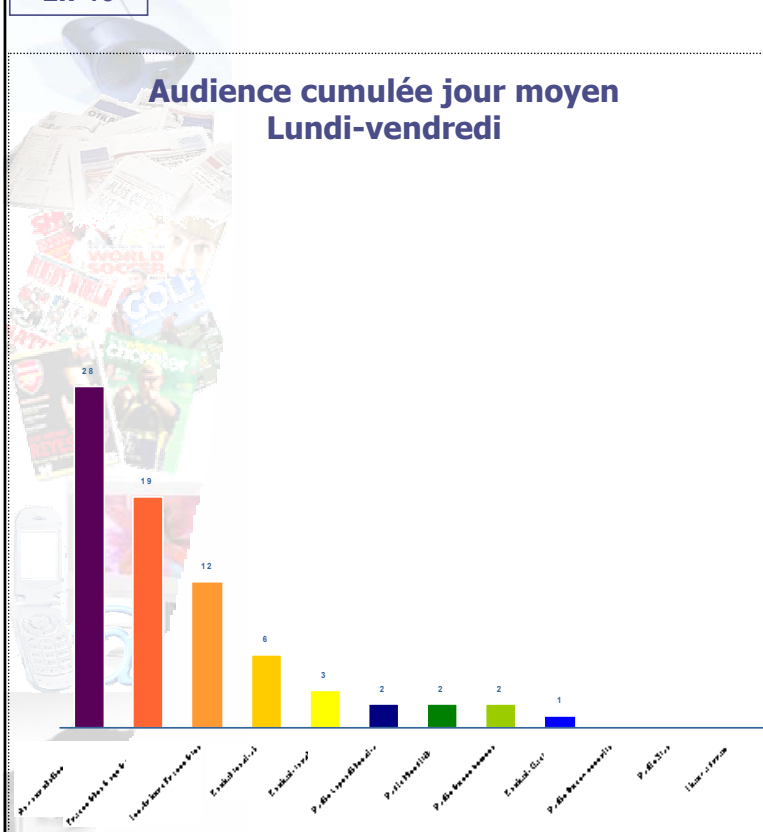


Des niveaux d'audience le week-end très proches de ceux de la semaine

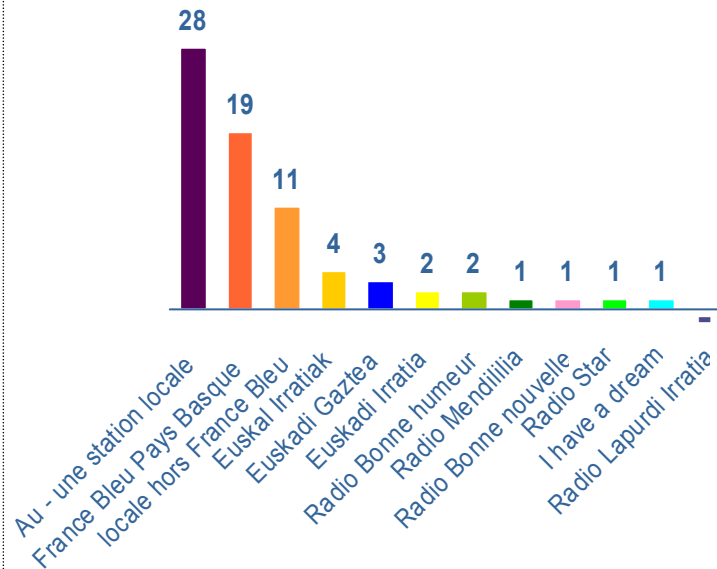
En %

Q. A l'exception d'aujourd'hui, quand pour la dernière fois au cours des 30 derniers jours, avez-vous personnellement écouté ne serait-ce qu'un instant que ce soit chez vous, en voiture ou ailleurs...

Audience cumulée jour moyen
Lundi-vendredi



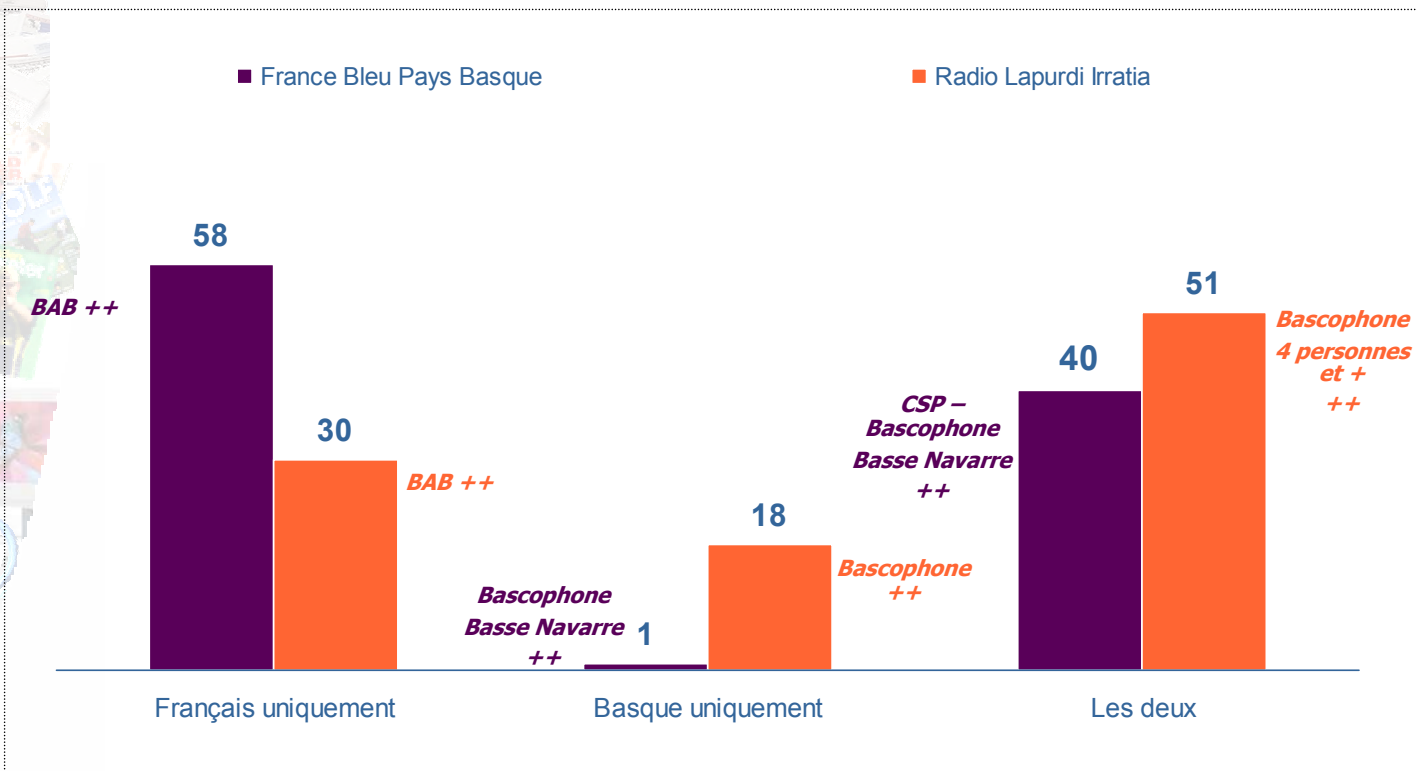
Audience cumulée jour moyen
Week-end





Écoute particulière des radios bilingues

Q. Ecoutez-vous sur ... les programmes en français uniquement, en Basque uniquement ou aussi bien les programmes en français que les programmes en Basque ?



Une répartition de la date de dernière fréquentation, différente selon les stations

Q. A l'exception d'aujourd'hui, quand pour la dernière fois au cours des 30 derniers jours, avez-vous personnellement écouté ne serait-ce qu'un instant que ce soit chez vous, en voiture ou ailleurs ... Est-ce ... ?

	Au - une station locale	France Bleu Pays Basque	Euskal Irratiak	Euskadi Irratia	Euskadi Gaztea	Radio Mendillia
--	-------------------------	-------------------------	-----------------	-----------------	----------------	-----------------

	%	%	%	%	%	%
▪ Moins de 8 jours	75	69	69	54	35	57
▪ Il y a 8 à 15 jours	10	13	12	14	20	9
▪ Il y a 15 à 30 jours	6	8	7	8	8	8
▪ Il y a plus de 30 jours	7	9	12	19	30	21

* *Autres stations de radio : Taille d'échantillon < 80 interviews*