

Enseignement de et en langue basque : Évolution 2004-2025 et bilan de la rentrée 2025



Direction des services départementaux
de l'éducation nationale
des Pyrénées-Atlantiques

Sommaire

1) Evolution de l'offre d'enseignement en langue basque et des effectifs suivant cet enseignement :

- a) 1^{er} degré : maternelle et élémentaire**
- b) 2nd degré : collège**
- c) 2nd degré : lycée**

2) Structuration qualitative de l'enseignement en langue basque :

- a) L'enseignement bilingue par immersion**
- b) Les DNL (disciplines non linguistiques)**

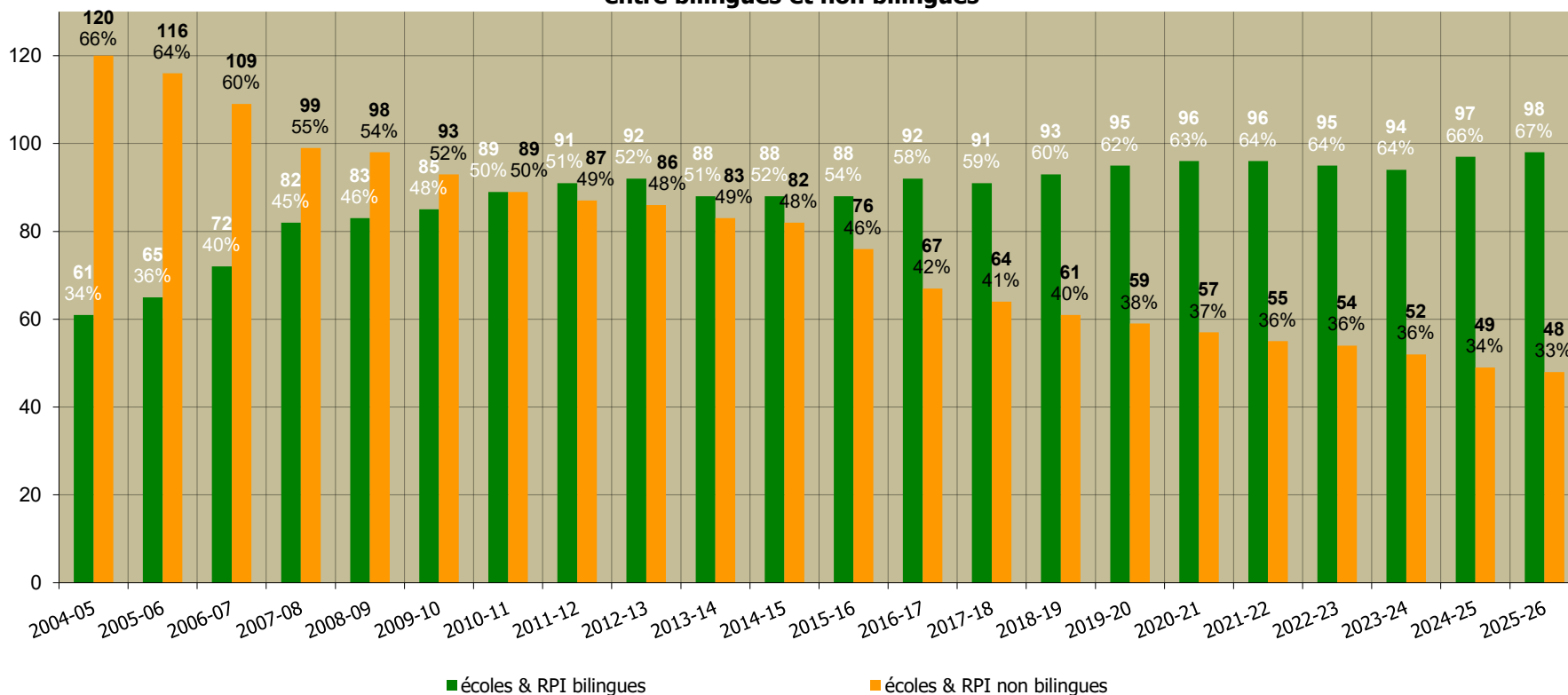
3) Suivi d'autres indicateurs clés :

- a) Les taux d'entrée en petite section de maternelle**
- b) Les taux de continuité**

1) Evolution de l'offre d'enseignement en langue basque et des effectifs suivant cet enseignement :

Le développement de l'offre d'enseignement en basque : enseignement public du 1^{er} degré

Evolution de la répartition des établissements scolaires du 1^{er} degré de l'enseignement public entre bilingues et non bilingues

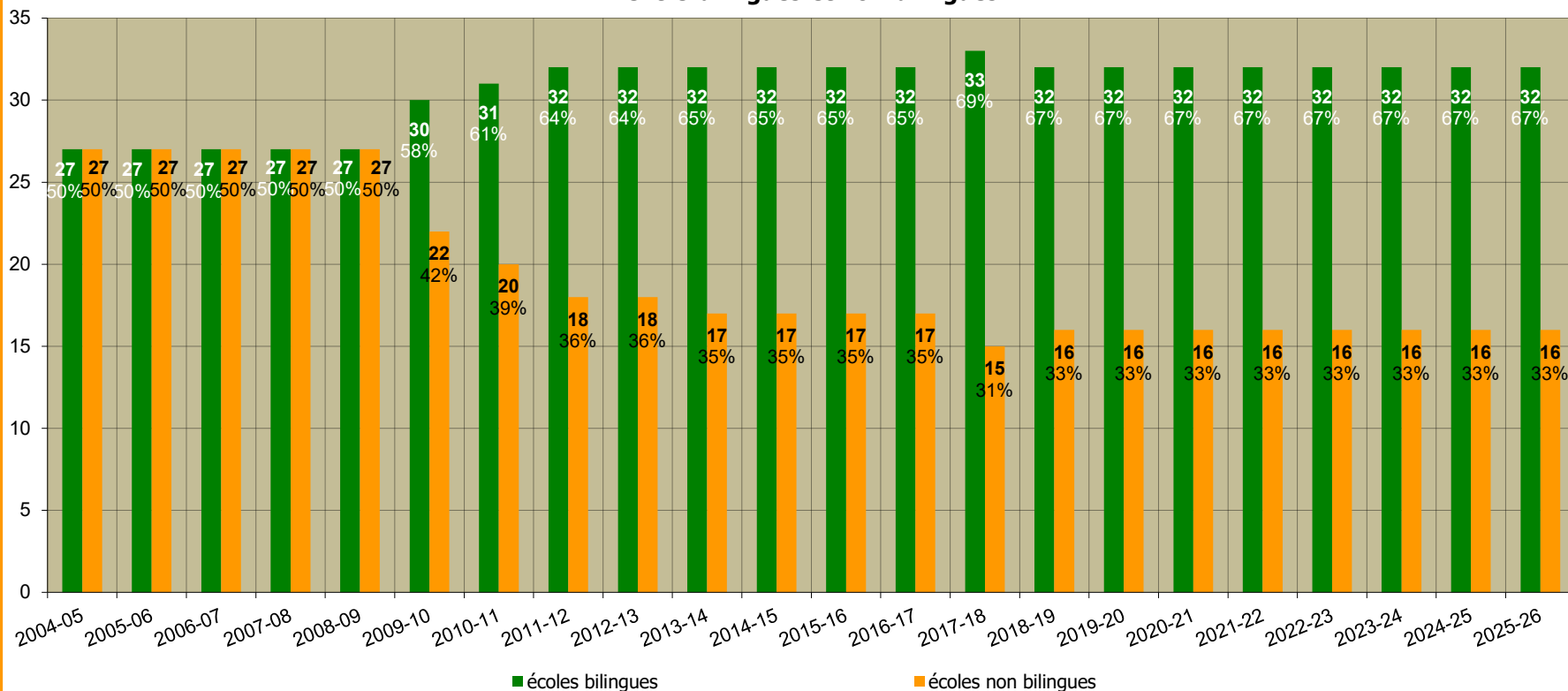


En 21 rentrées scolaires, de 2004 à 2025 :

- 52 ouvertures de sections bilingues dans l'enseignement public :
 - 44 ouvertures sur nouveaux sites
 - 8 ouvertures pour continuité en élémentaire
- une proportion d'écoles et RPI publics proposant un enseignement bilingue passant de 34% à 67%

Le développement de l'offre d'enseignement en basque : enseignement privé confessionnel du 1^{er} degré

Evolution de la répartition des établissements scolaires du 1^{er} degré de l'enseignement privé confessionnel
entre bilingues et non bilingues

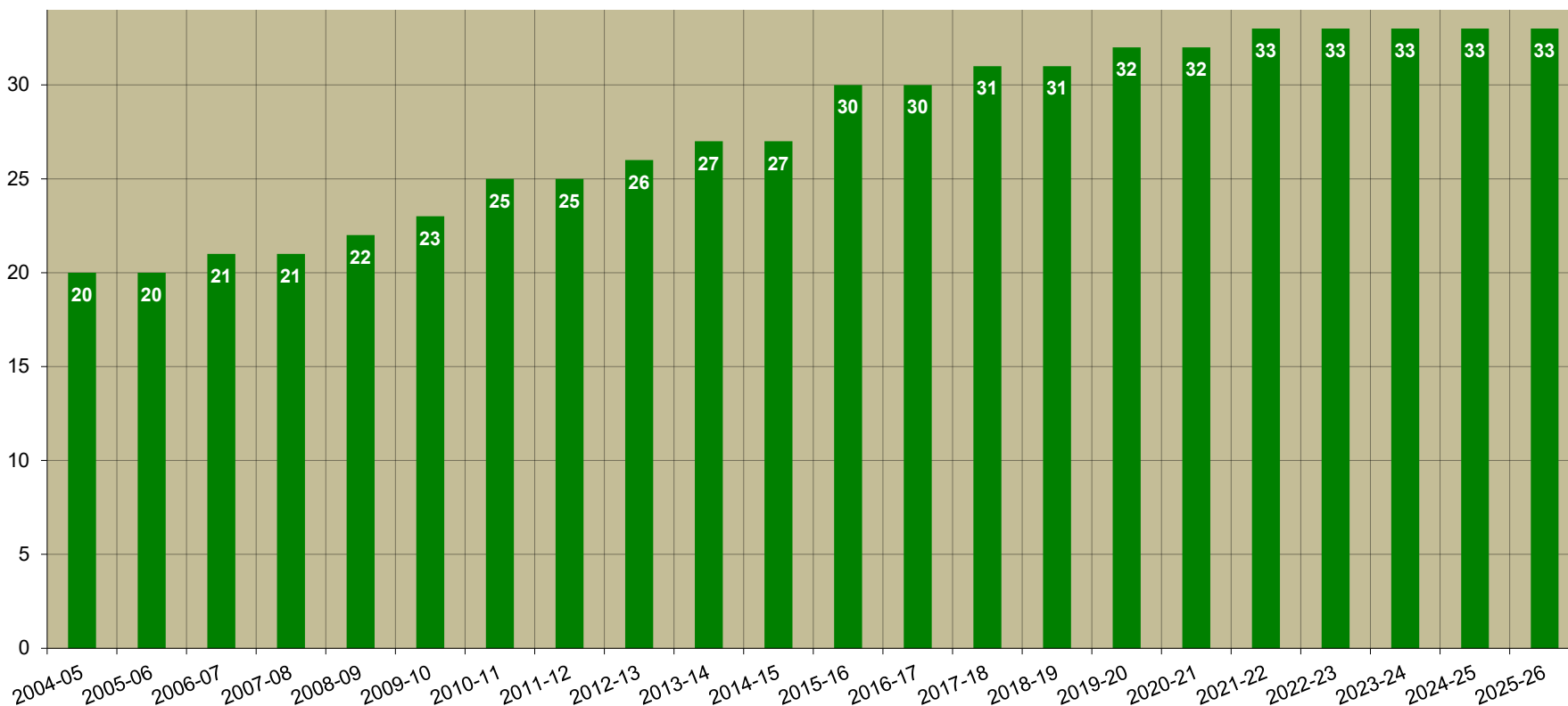


En 21 rentrées scolaires, de 2004 à 2025 :

- 8 ouvertures de sections bilingues dans l'enseignement privé confessionnel
- une proportion d'écoles privées confessionnelles proposant un enseignement bilingue passant de 50% à 67%

Le développement de l'offre d'enseignement en basque : enseignement immersif du 1^{er} degré de la fédération Seaska

Evolution du nombre d'établissements scolaires du 1^{er} degré
de la Fédération Seaska

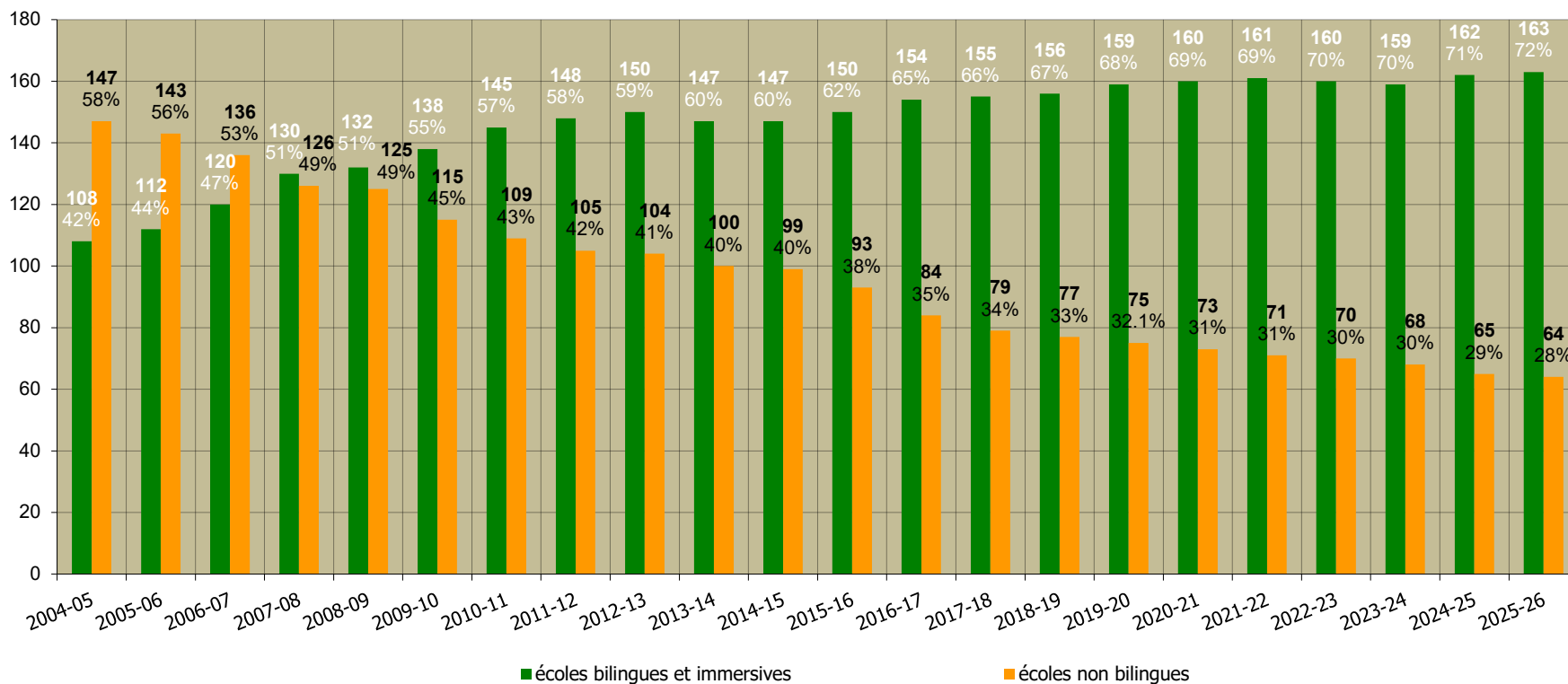


En 21 rentrées scolaires, de 2004 à 2025 :

- 13 ouvertures d'ikastola
- A la rentrée 2025, 33 ikastola (dont 1 annexe)

Le développement de l'offre d'enseignement en basque : enseignement du 1^{er} degré toutes filières confondues

Evolution de la répartition de l'ensemble des établissements scolaires du 1^{er} degré entre bilingues et non bilingues toutes filières confondues



En 21 rentrées scolaires, de 2004 à 2025 :

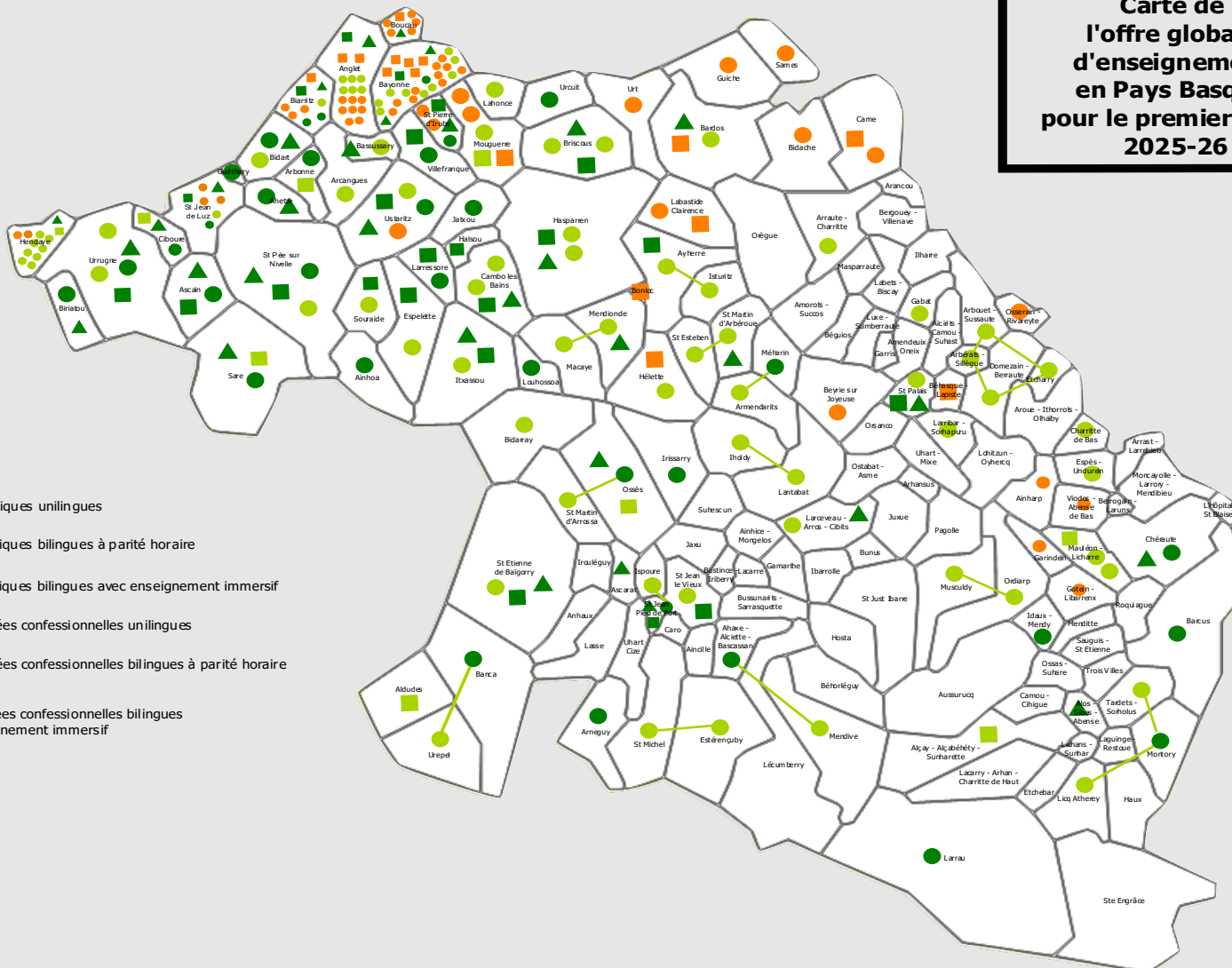
- 73 ouvertures de sites d'enseignement bilingue et immersif dans le 1^{er} degré :
 - 52 ouvertures dans l'enseignement public, dont 8 pour continuité en élémentaire
 - 8 ouvertures dans l'enseignement privé confessionnel
 - 13 ouvertures dans l'enseignement par immersion de Seaska
- Une proportion d'établissements du 1^{er} degré proposant un enseignement bilingue passant de 42% à 72%

L'état de l'offre d'enseignement bilingue à la rentrée 2025 : enseignement du 1^{er} degré toutes filières confondues

Carte de l'offre globale d'enseignement en Pays Basque pour le premier degré 2025-26

Légende :

- écoles publiques unilingues
- écoles publiques bilingues à parité horaire
- écoles publiques bilingues avec enseignement immersif
- écoles privées confessionnelles unilingues
- écoles privées confessionnelles bilingues à parité horaire
- écoles privées confessionnelles bilingues avec enseignement immersif
- ▲ ikastola



Le développement de l'offre d'enseignement en basque : enseignement secondaire général, toutes filières confondues

Collèges

- 13 ouvertures de sections d'enseignement bilingue en collège depuis 2004 :
 - 6 dans l'enseignement public
 - 5 dans l'enseignement privé confessionnel
 - 2 dans l'enseignement immersif de la fédération Seaska
- 32 collèges sur 41 proposant un enseignement bilingue :
 - 15 dans l'enseignement public sur 18
 - 12 dans l'enseignement privé confessionnel sur 18
 - 5 dans l'enseignement immersif de la fédération Seaska

Lycées

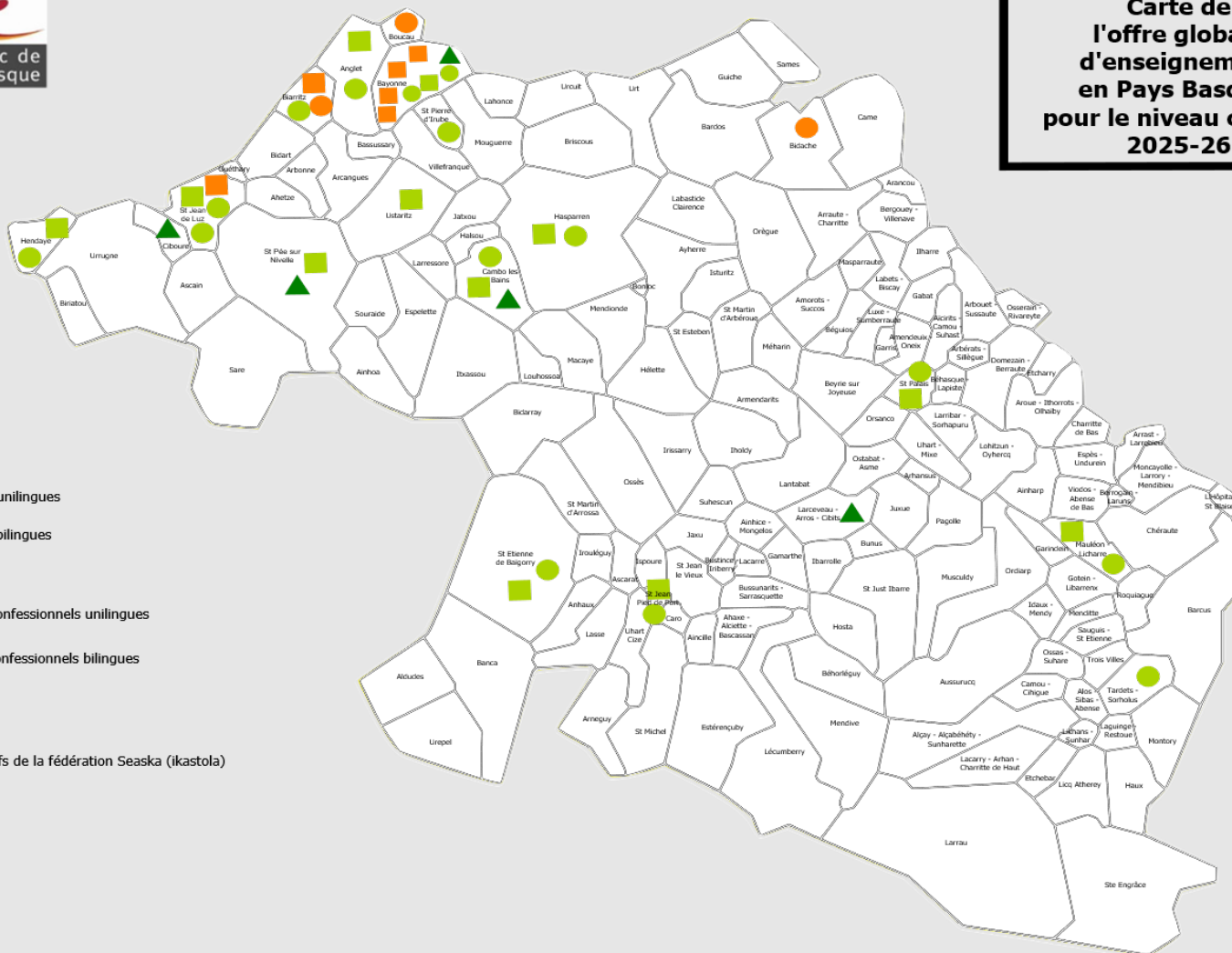
- 5 ouvertures de sections d'enseignement bilingue en lycée d'enseignement général depuis 2004 :
 - 4 dans l'enseignement public
 - 1 dans l'enseignement privé confessionnel
- 12 lycées bilingues sur 15 :
 - 6 dans l'enseignement public sur 7
 - 5 dans l'enseignement privé confessionnel sur 7
 - 1 dans l'enseignement immersif de la fédération Seaska

L'état de l'offre d'enseignement bilingue à la rentrée 2025 : collèges, toutes filières confondues

Carte de l'offre globale d'enseignement en Pays Basque pour le niveau collège 2025-26

Légende :

- collèges publics unilingues
- collèges publics bilingues
- collèges privés confessionnels unilingues
- collèges privés confessionnels bilingues
- ▲ collèges immersifs de la fédération Seaska (ikastola)

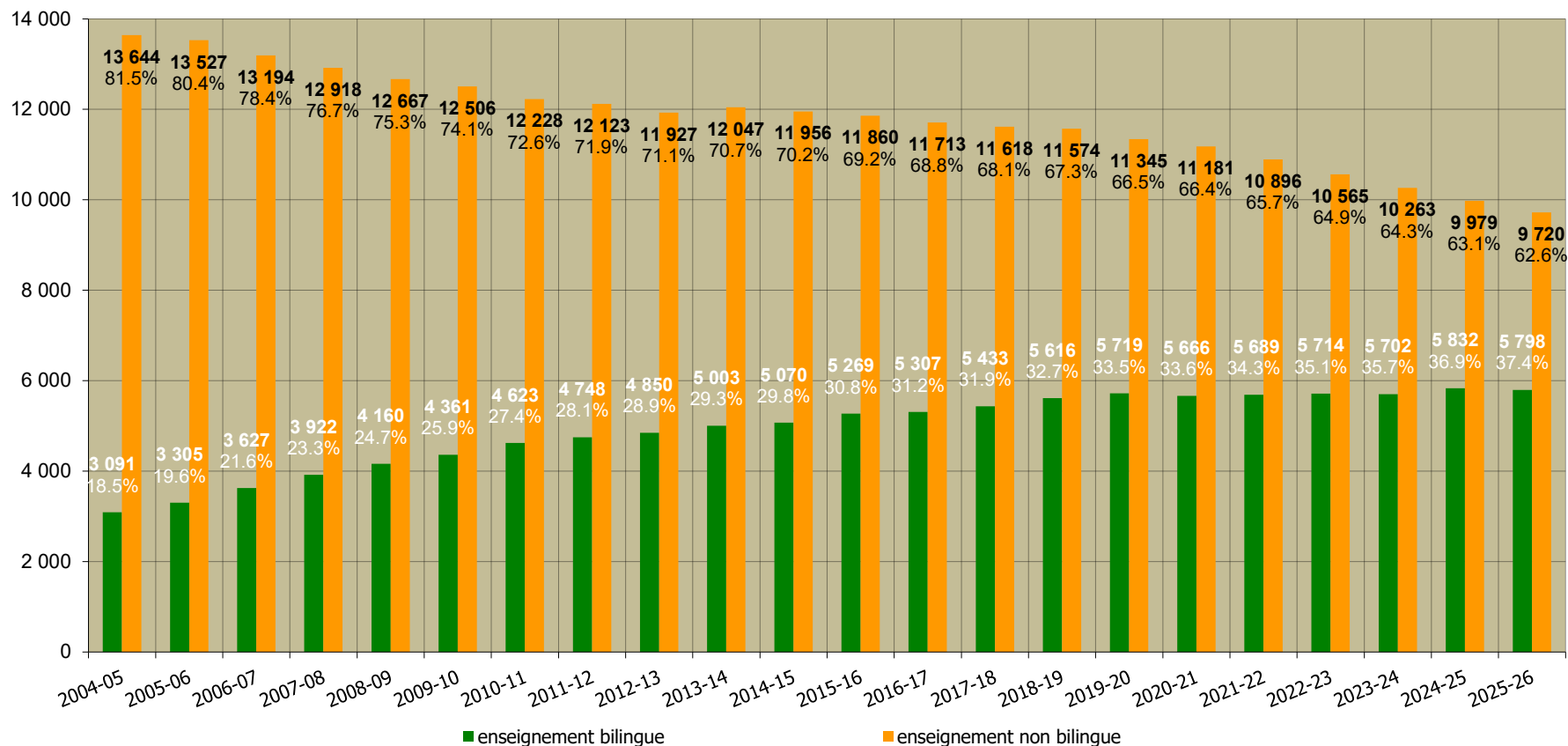


L'état de l'offre d'enseignement bilingue à la rentrée 2025 : lycées d'enseignement général, toutes filières confondues



Evolution des effectifs : 1^{er} degré public

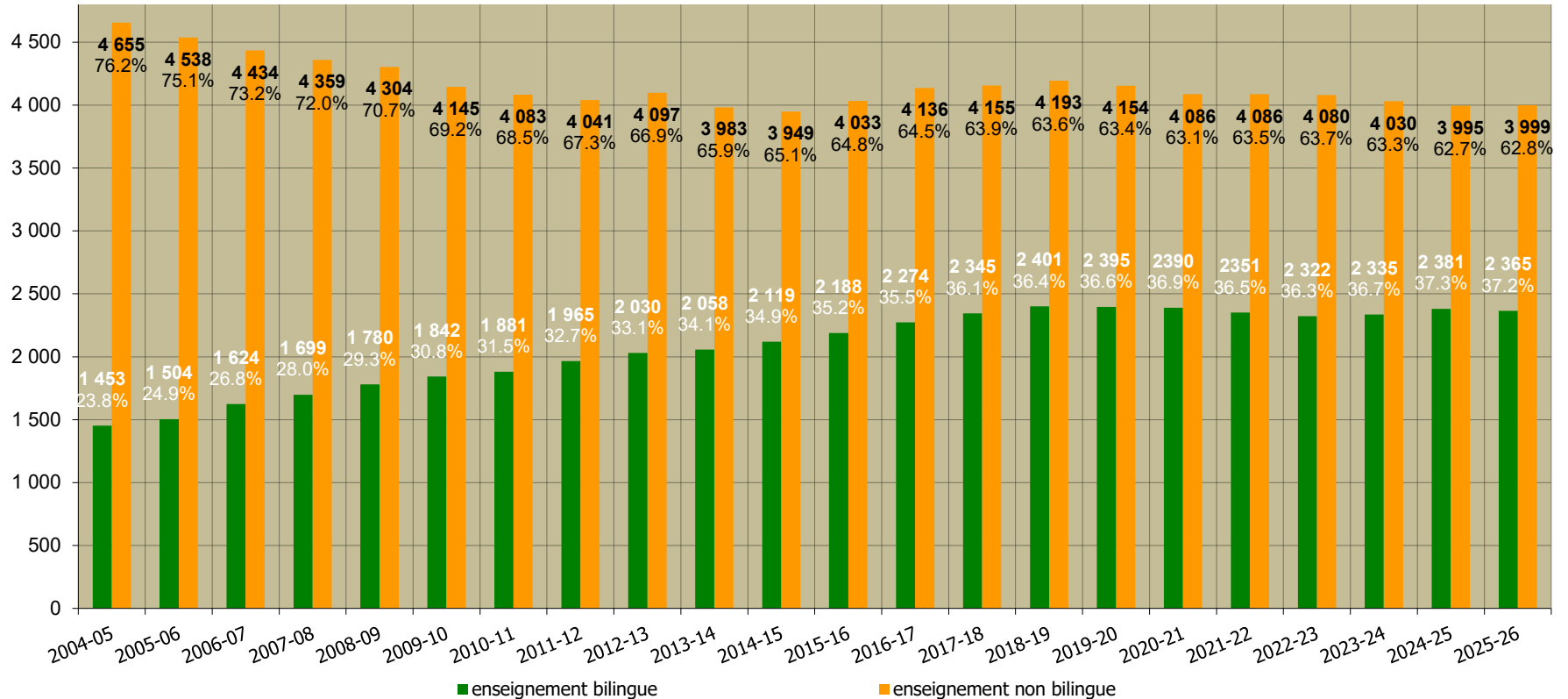
Evolution de la répartition des élèves du 1^{er} degré public selon l'enseignement suivi (hors TPS)



- En 21 ans, de 2004 à 2025, dans l'enseignement public :
- une augmentation de 87,6% des effectifs suivant un enseignement bilingue
 - une proportion passant de 18,5% à 37,4%

Evolution des effectifs : 1^{er} degré privé confessionnel

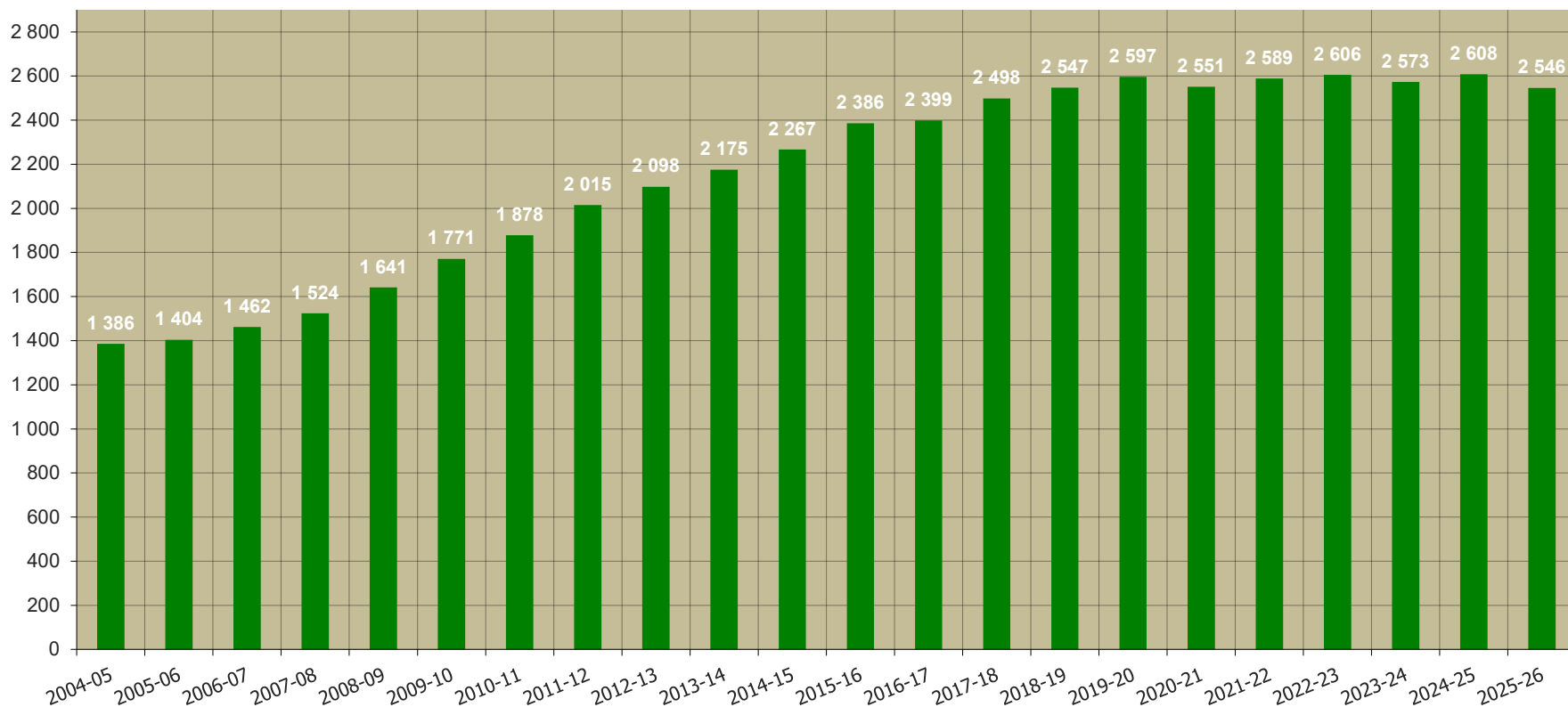
Evolution de la répartition des élèves du 1^{er} degré privé confessionnel selon l'enseignement suivi (hors TPS)



- En 21 ans, de 2004 à 2025, dans l'enseignement privé confessionnel :
- une augmentation de 62,8% des effectifs suivant un enseignement bilingue
 - une proportion passant de 23,8% à 37,2%

Evolution des effectifs : 1^{er} degré Seaska

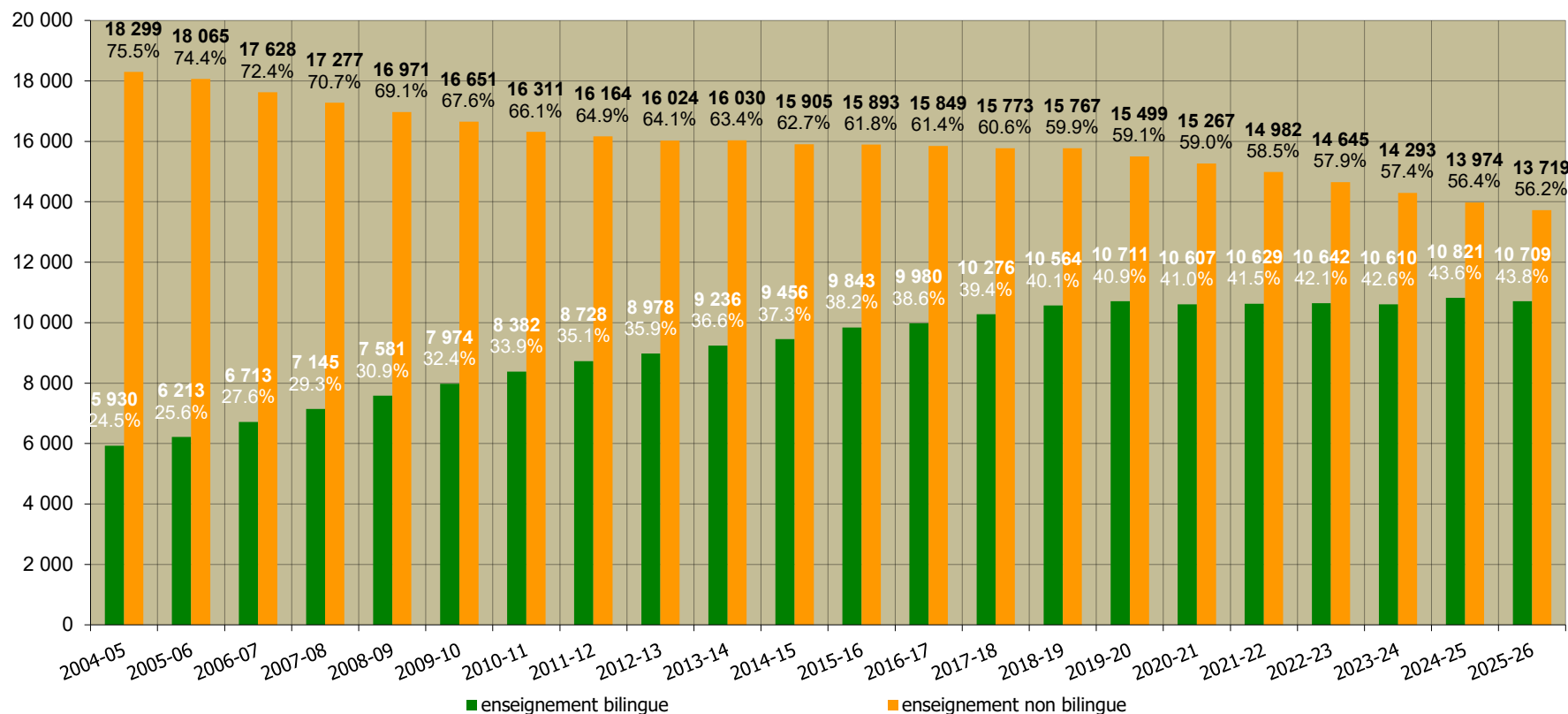
Evolution du nombre d'élèves scolarisés dans les établissements scolaires du 1^{er} degré de la Fédération Seaska (hors TPS)



- En 21 ans, de 2004 à 2025, une augmentation de 83,7% des effectifs suivant un enseignement immersif dans les ikastola

Evolution des effectifs : 1^{er} degré toutes filières confondues

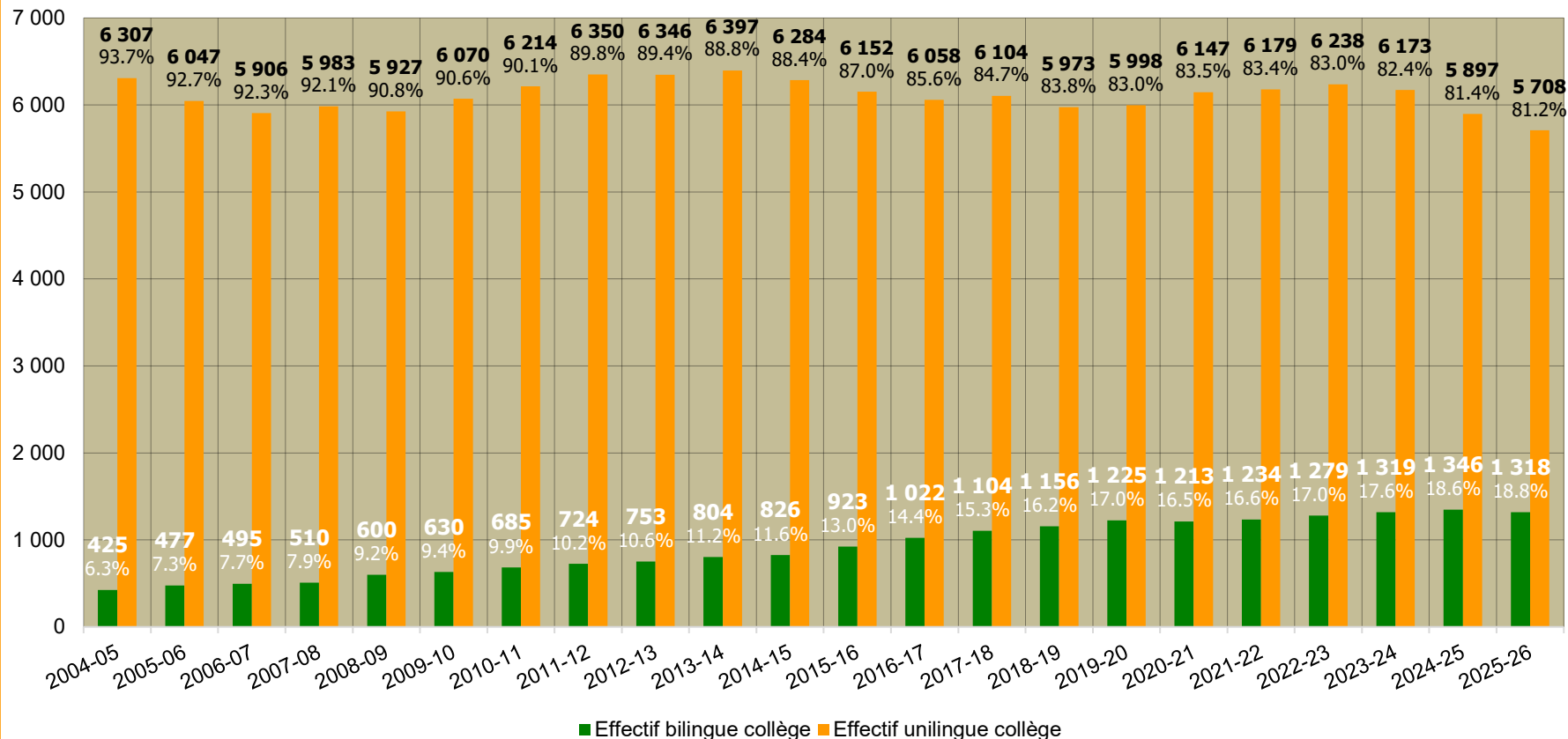
Evolution de la répartition de l'ensemble des élèves du 1^{er} degré selon l'enseignement suivi (hors TPS)



- En 21 ans, des effectifs scolarisés en bilingue à parité horaire ou immersif dans le 1^{er} degré qui passent de 5 930 élèves en 2004 à 10 709 à la rentrée 2025, soit une augmentation de 80,6%
- Une proportion qui passe de 24,5% à 43,8%
- Une proportion d'élèves scolarisés en maternelle bilingue à parité horaire ou immersive passant de 30,4% à 48,4%

Evolution des effectifs en collège* : enseignement public

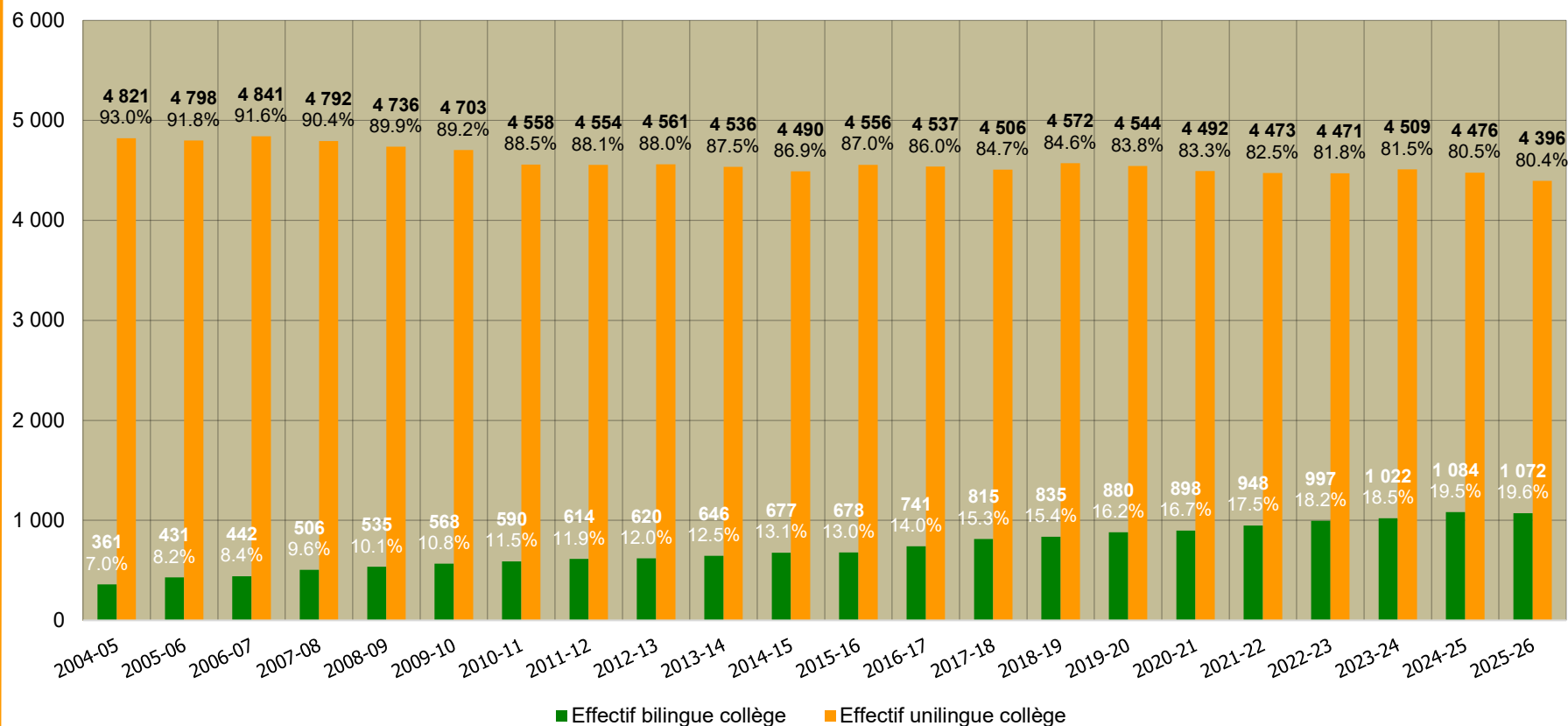
Evolution de la répartition des élèves en collège public selon l'enseignement suivi



- En 21 ans, de 2004 à 2025 en collège, dans l'enseignement public :
- une augmentation de 210,1% des effectifs suivant un enseignement bilingue
 - une proportion passant de 6,3% à 18,8%

Evolution des effectifs en collège* : enseignement privé confessionnel

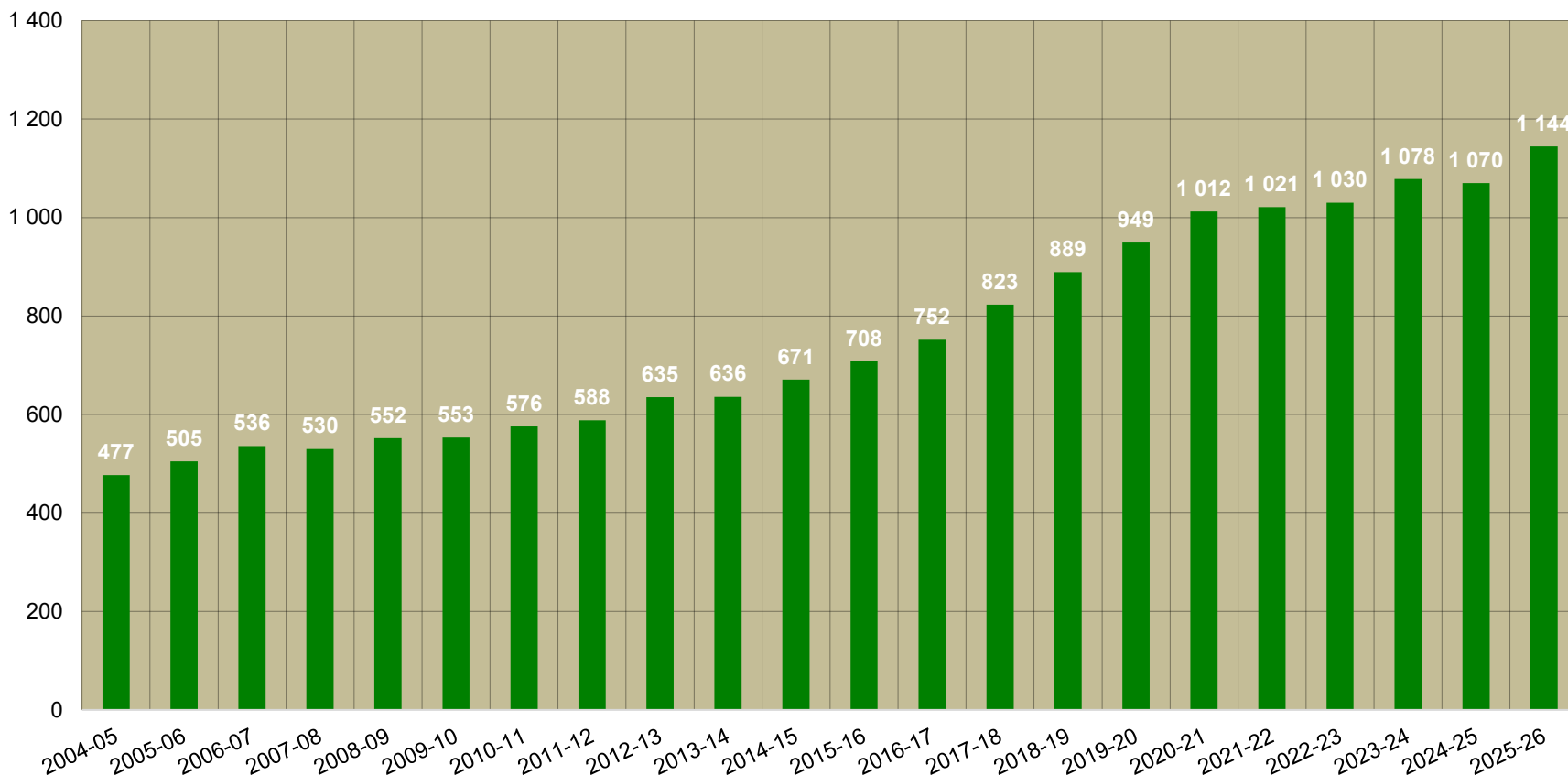
Evolution de la répartition des élèves en collège privé confessionnel selon l'enseignement suivi



- En 21 ans, de 2004 à 2025 en collège, dans l'enseignement privé confessionnel :
- une augmentation de 196,9% des effectifs suivant un enseignement bilingue
 - une proportion passant de 7% à 19,6%

Evolution des effectifs en collège* : fédération Seaska

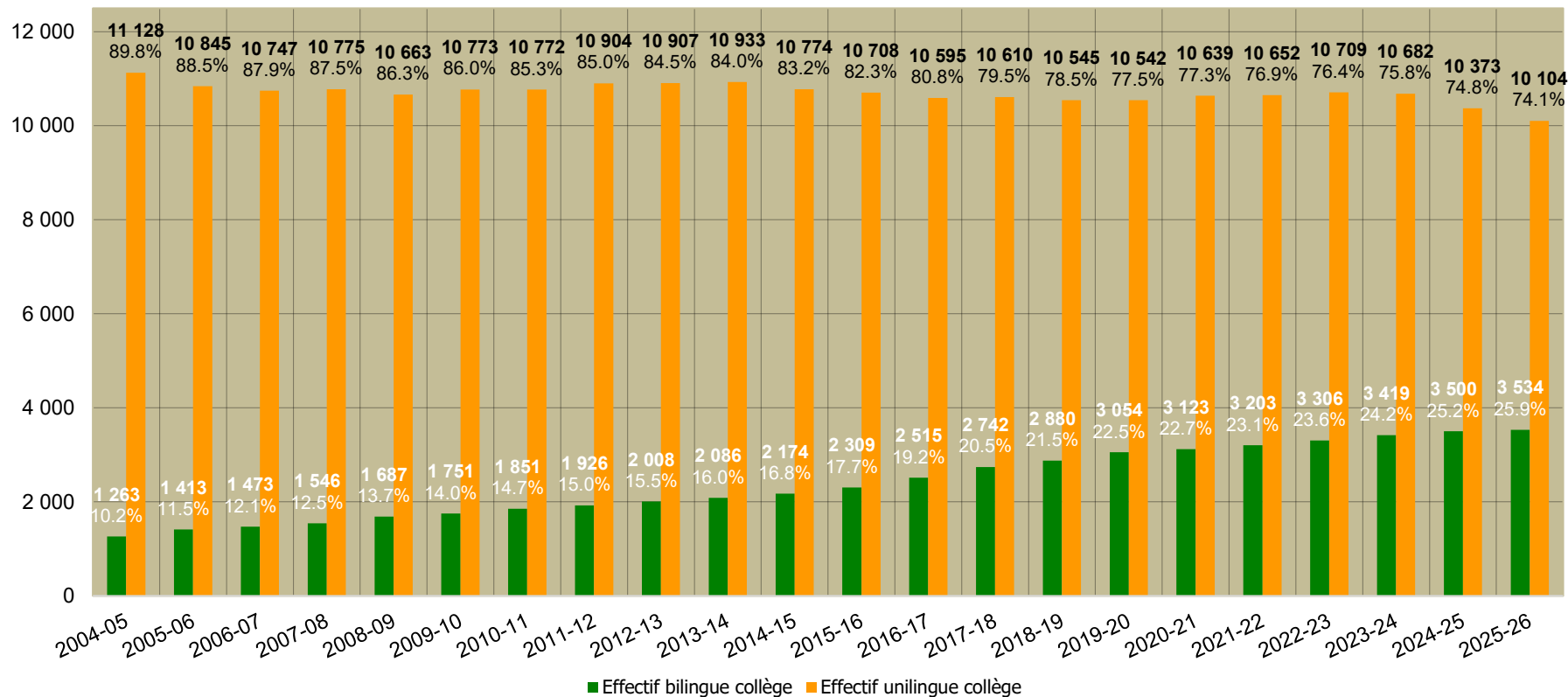
Evolution du nombre d'élèves scolarisés dans les établissements scolaires du collège de la fédération Seaska



En 21 ans, de 2004 à 2025, une augmentation de 140% des effectifs suivant un enseignement immersif en collège dans les ikastola

Evolution des effectifs en collège* : toutes filières confondues

Evolution de la répartition des élèves de collège toutes filières confondues

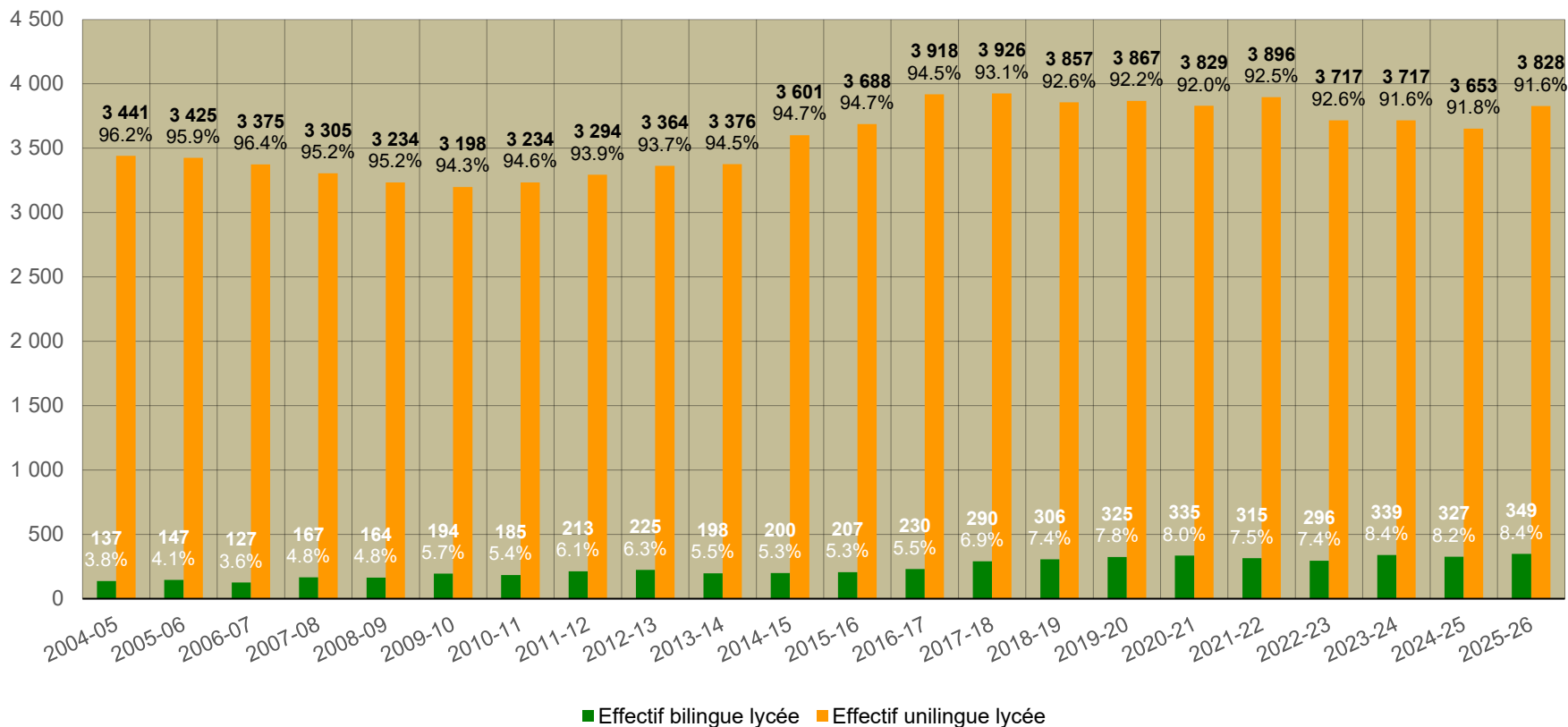


En 21 ans, les effectifs suivant un enseignement bilingue en collège passent :

- dans l'enseignement public : de 6,3 % en 2004 à 18,8 % en 2025
- dans l'enseignement privé confessionnel : de 7 % en 2004 à 19,6 % en 2025
- dans l'enseignement immersif de la fédération Seaska : de 477 élèves en 2004 à 1 144 en 2025
- toutes filières confondues : de 10,2 % en 2004 à 25,9 % en 2025

Evolution des effectifs en lycée d'enseignement général* : enseignement public

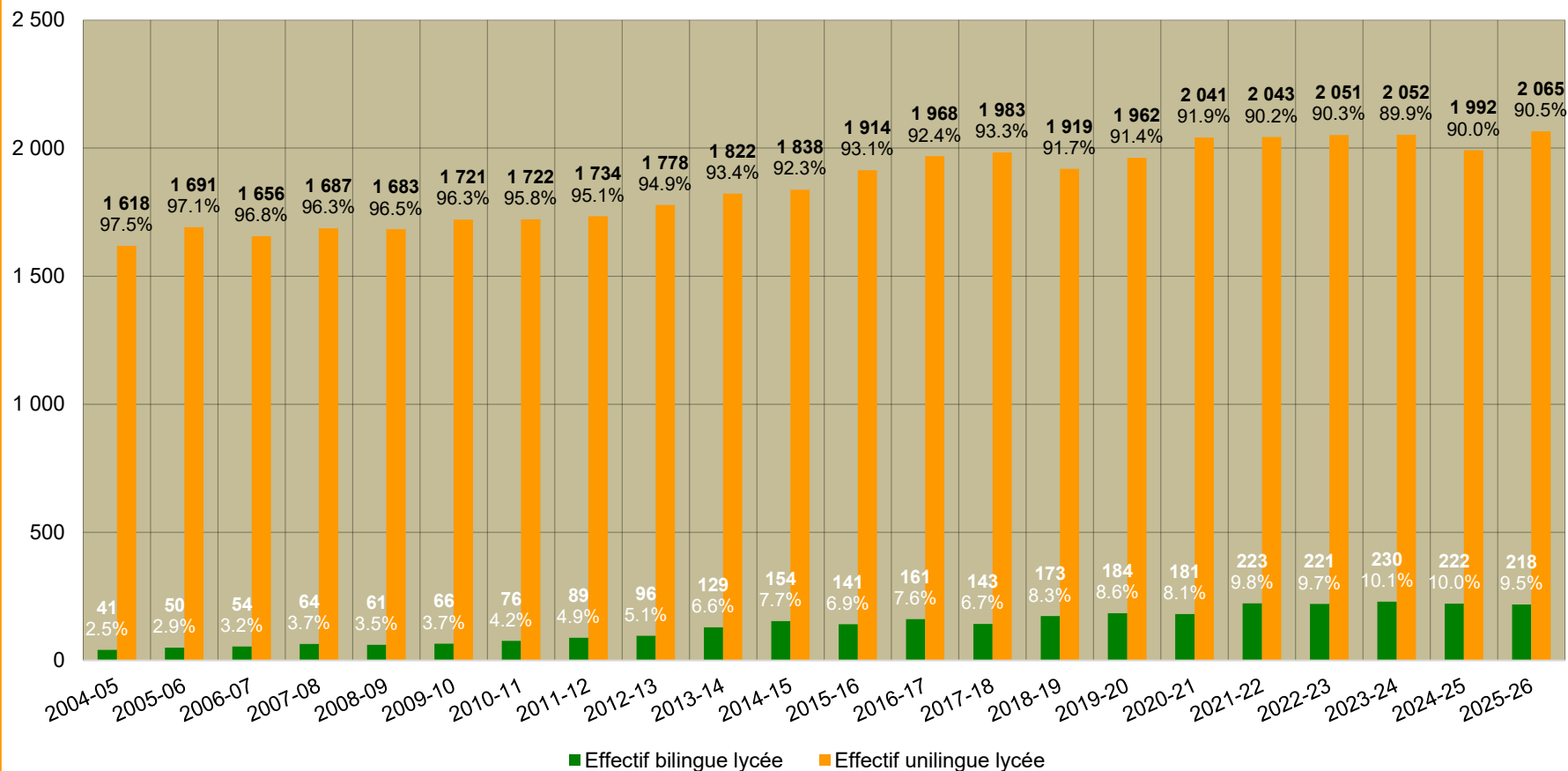
Evolution de la répartition des élèves en lycée public selon l'enseignement suivi



- En 21 ans, de 2004 à 2025, dans les lycées de l'enseignement public :
- une augmentation globale de 212 élèves suivant un enseignement bilingue
 - une proportion passant de 3,8% à 8,4%, malgré une baisse en 2021, 2022 et 2024

Evolution des effectifs en lycée d'enseignement général* : enseignement privé confessionnel

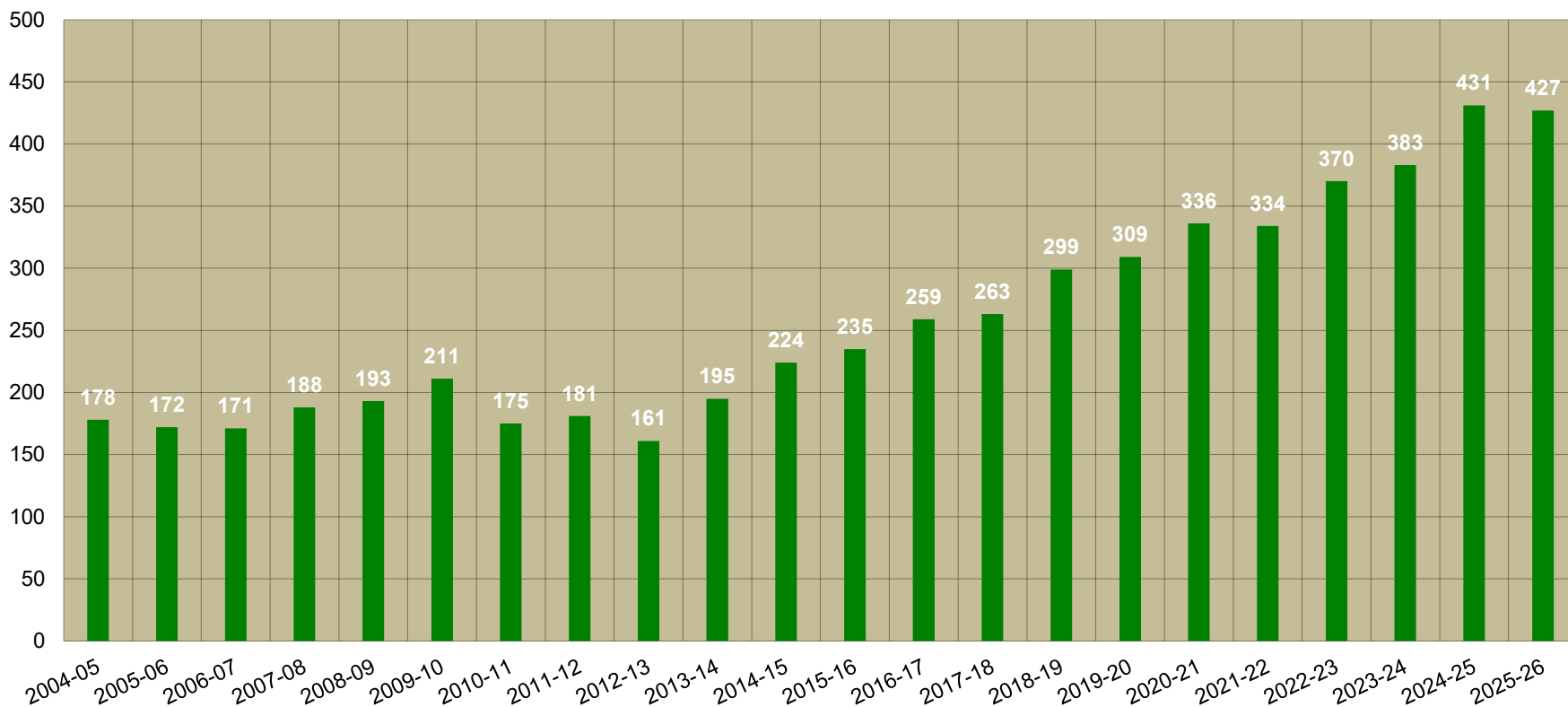
Evolution de la répartition des élèves au lycée privé confessionnel selon l'enseignement suivi



- En 21 ans, de 2004 à 2025, dans les lycées de l'enseignement privé confessionnel :
- une augmentation de 177 élèves suivant un enseignement bilingue
 - une proportion passant de 2,5% à 9,5%

Evolution des effectifs en lycée d'enseignement général*: fédération Seaska

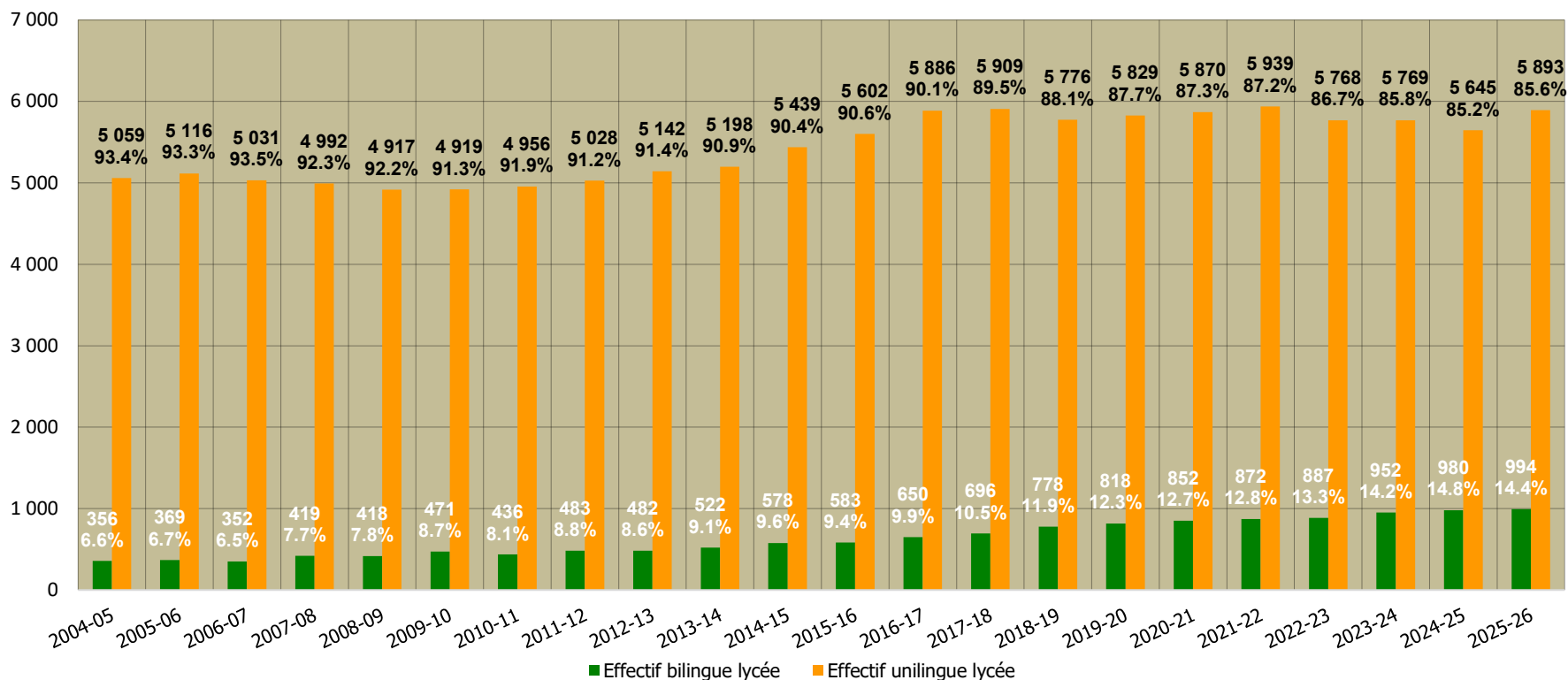
Evolution du nombre d'élèves au lycée, enseignement général, de la fédération Seaska



En 21 ans, de 2004 à 2025, une augmentation de 139,9% des effectifs suivant un enseignement immersif au lycée de la filière Seaska

Evolution des effectifs en lycée d'enseignement général* : toutes filières confondues

Evolution de la répartition des élèves du lycée toutes filières confondues

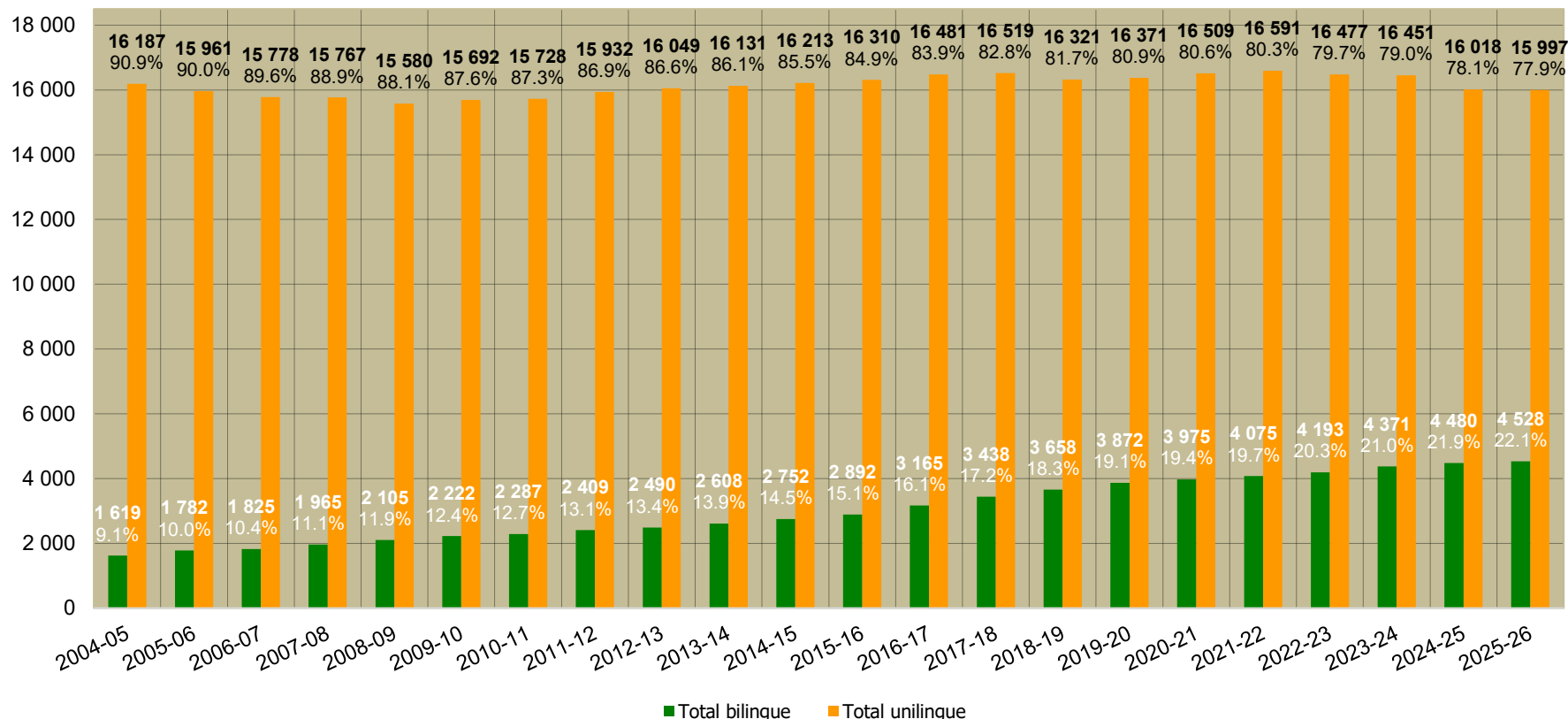


En 21 ans, les effectifs suivant un enseignement bilingue en lycée d'enseignement général passent :

- dans l'enseignement public : de 3,8% en 2004 à 8,4% en 2025
- dans l'enseignement privé confessionnel : de 2,5% en 2004 à 9,5% en 2024
- dans l'enseignement immersif de la fédération Seaska : de 178 élèves en 2004 à 427 en 2025
- toutes filières confondues : de 6,6% en 2004 à 14,4% en 2025

Evolution des effectifs : 2nd degré toutes filières confondues (enseignement général)

Evolution de la répartition des élèves du secondaire, enseignement général, toutes filières confondues



En 21 années scolaires, la proportion d'élèves suivant un enseignement bilingue dans le 2nd degré passe :

- en collège : de 10,2% en 2004 à 25,9% en 2025
- en lycée : de 6,6% en 2004 à 14,4% en 2025
- dans l'enseignement secondaire général : de 9,1% en 2004 à 22,1% en 2025

2) Structuration qualitative de l'enseignement en langue basque :

- a) L'enseignement par immersion
- b) Les DNL (disciplines non linguistiques)

Le développement de l'offre d'enseignement par immersion : rentrée scolaire 2025

4 nouvelles écoles ont mis en place un enseignement immersif en langue basque en maternelle à la rentrée 2025 :

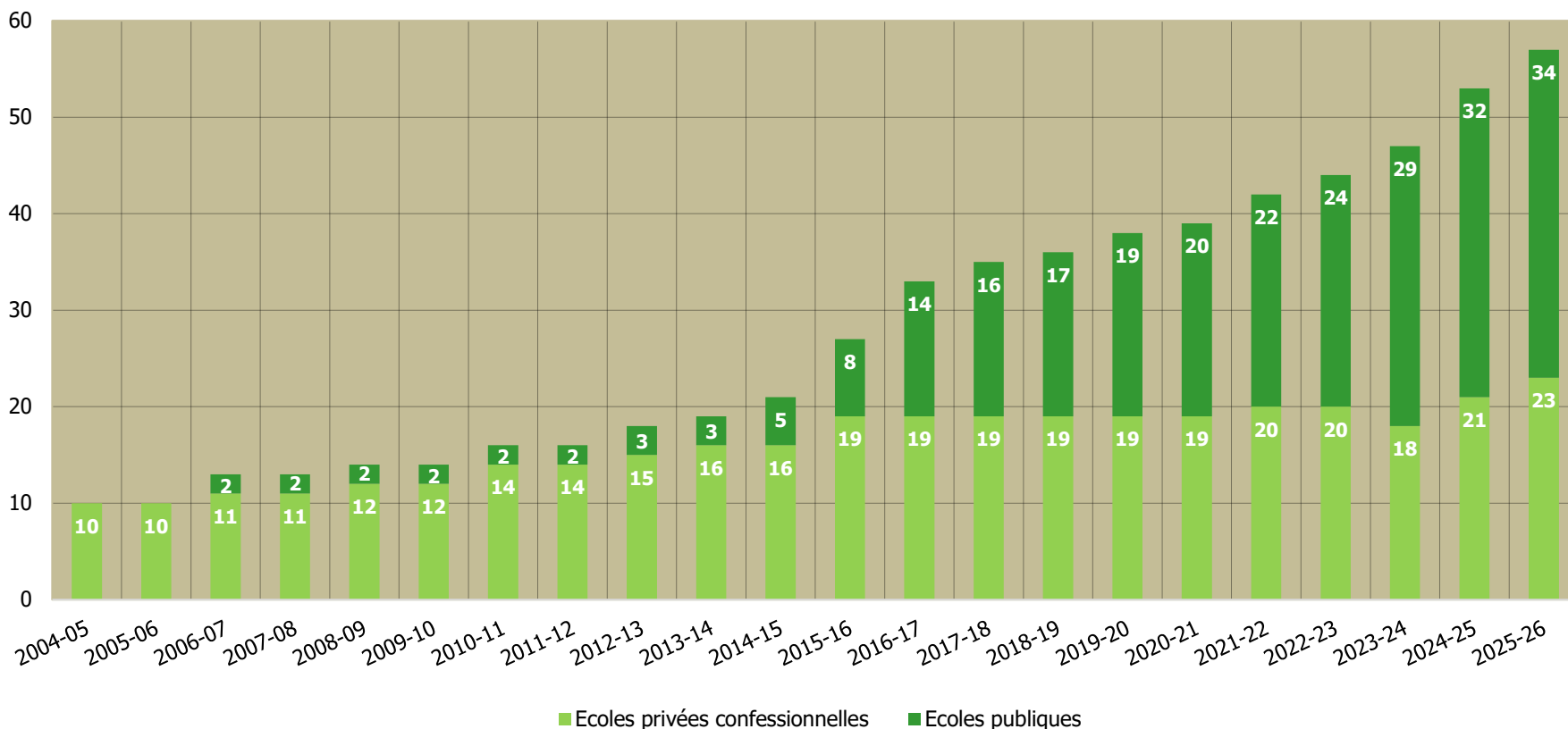
- Enseignement public en maternelle :
 - école de Louhossoa (PS/MS/GS)
 - école de Chéraute (PS/MS/GS)
- Enseignement privé confessionnel en maternelle :
 - école Largenté de Bayonne (PS/MS/GS)
 - école St Pierre de Saint-Pierre-d'Irube (PS/MS)

1 école a étendu l'enseignement immersif à la GS de maternelle :

- Enseignement public : école Basté-Quieta

Le développement de l'offre d'enseignement par immersion 2004-2025

Evolution du nombre d'écoles bilingues à parité horaire proposant un enseignement immersif en maternelle



En 21 ans, 34 écoles publiques et 13 nouvelles écoles privées confessionnelles ont mis en place un enseignement immersif en maternelle.

En 2025-26, 3 écoles publiques et une école privée confessionnelle proposent un enseignement immersif en début du cycle 2 également.

Les DNL en langue basque dans le second degré : 2025-26

En 2025-26 :

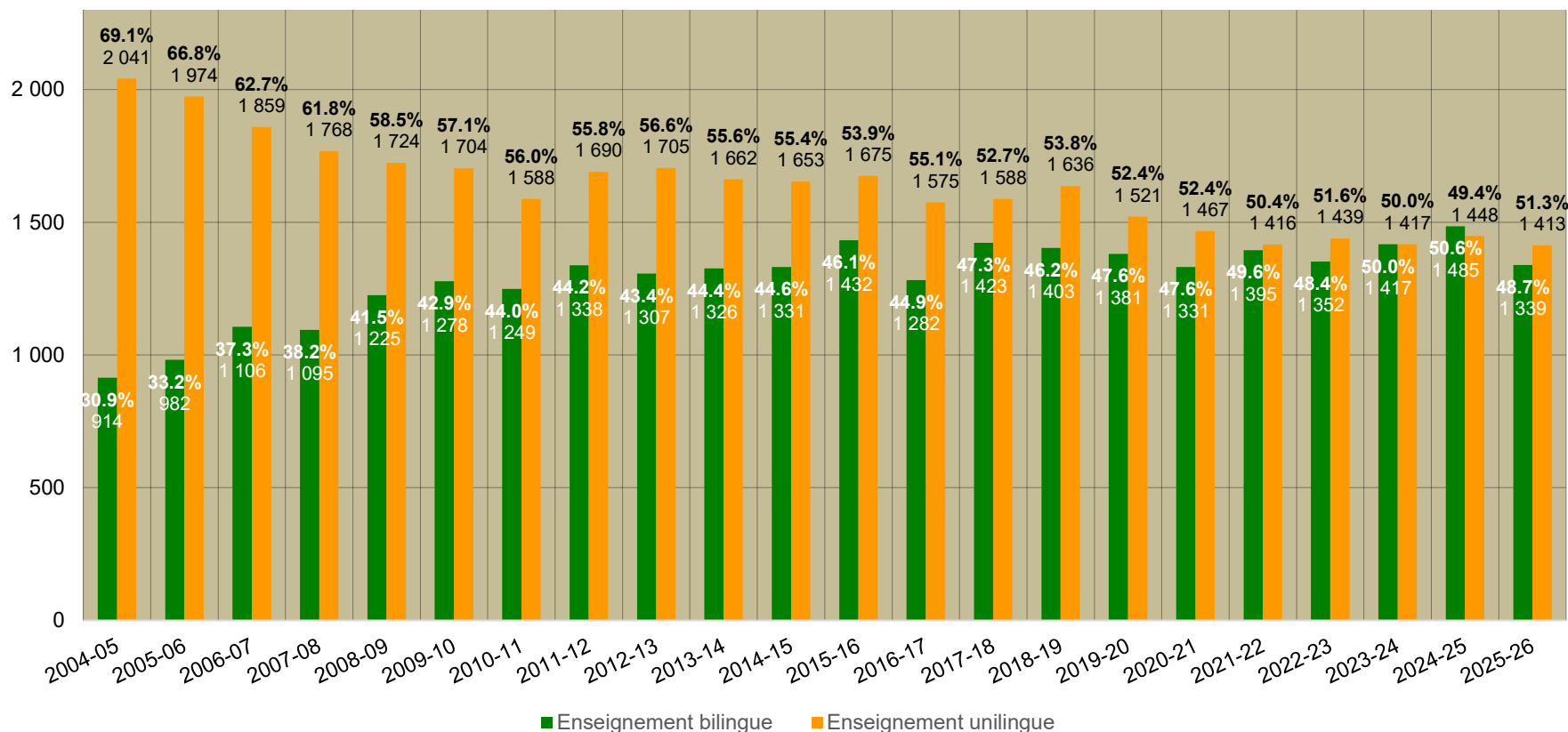
- **Aucune nouvelle discipline non linguistique (DNL) enseignée en langue basque dans l'enseignement public**
- **7 collèges publics et 4 collèges privés confessionnels ont atteint la parité horaire dans au moins 3 des 4 niveaux et 1 lycée privé confessionnel dans 1 des 3 niveaux :**
 - collège Camus de Bayonne
 - collège Marracq de Bayonne
 - collège Villa Fal de Biarritz
 - collège Irandatz d'Hendaye
 - collège Aturri de Saint-Pierre-d'Irube
 - collège Ravel de Saint-Jean-de-Luz
 - collège Errobi de Cambo-les-Bains
 - collège St Michel Garicoïts de Cambo-les-Bains
 - collège Ursuya d'Hasparren
 - collège Arretxea de Saint-Pée-sur-Nivelle
 - collège Ste Marie de Saint-Jean-de-Luz
 - lycée Villa Pia de Bayonne

3) Suivi d'autres indicateurs clés :

- a) Les taux d'entrée en petite section de maternelle
- b) Les taux de continuité

L'évolution des taux d'entrée en petite section de l'enseignement bilingue 2004-2025, toutes filières

Evolution de la répartition de l'ensemble des élèves de petite section de maternelle selon l'enseignement suivi

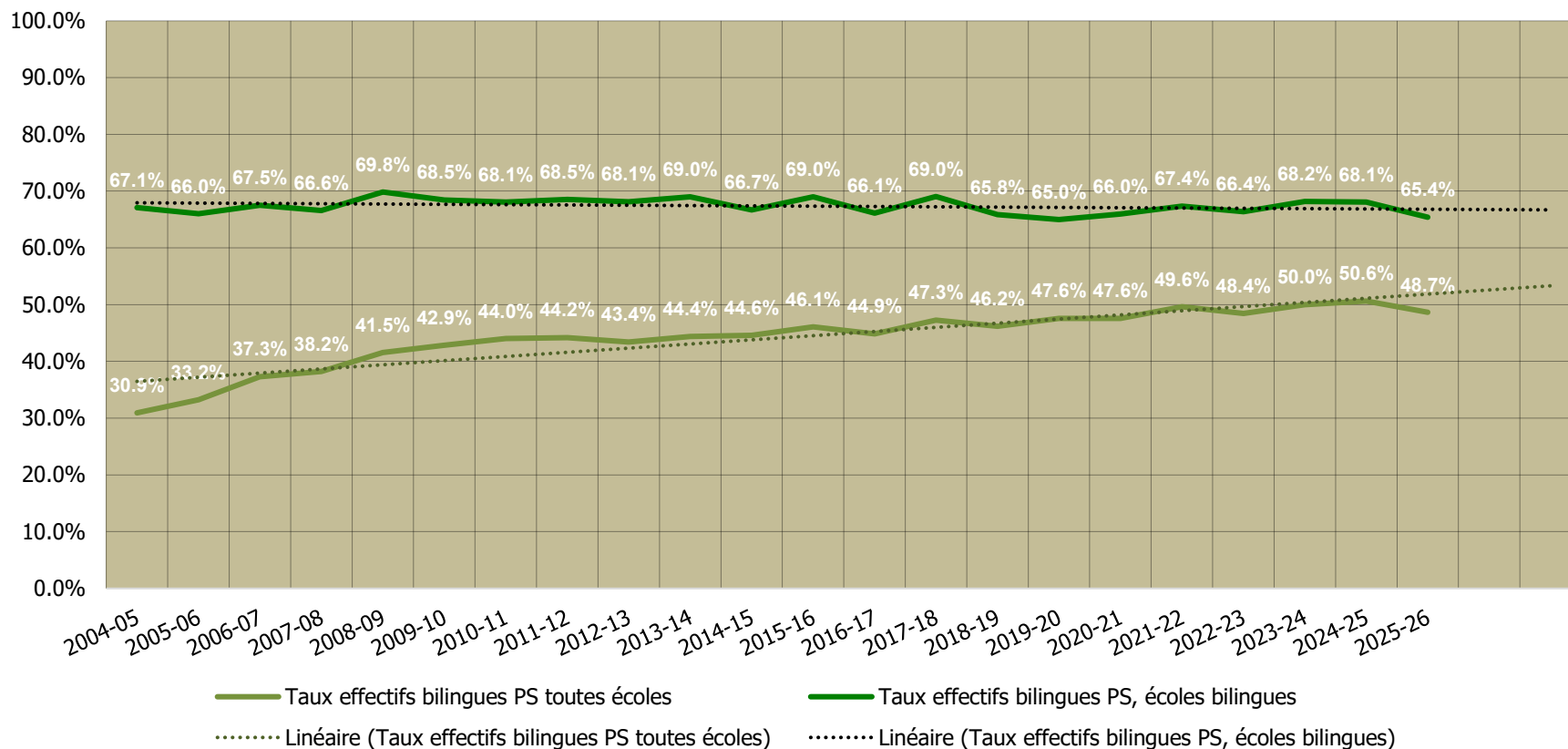


En 21 rentrées scolaires de 2004 à 2025 un taux d'entrée en PS en enseignement bilingue qui passe de moins d'un tiers à autour de la moitié :

- 31% en 2004
- 49% en 2025 (50% atteints en 2023 et dépassés en 2024 : 50,6%)

L'évolution des taux d'entrée en petite section de l'enseignement bilingue 2004-2025, toutes filières

Evolution des taux d'entrée en petite section dans l'enseignement bilingue de l'ensemble du Pays Basque, trois filières confondues

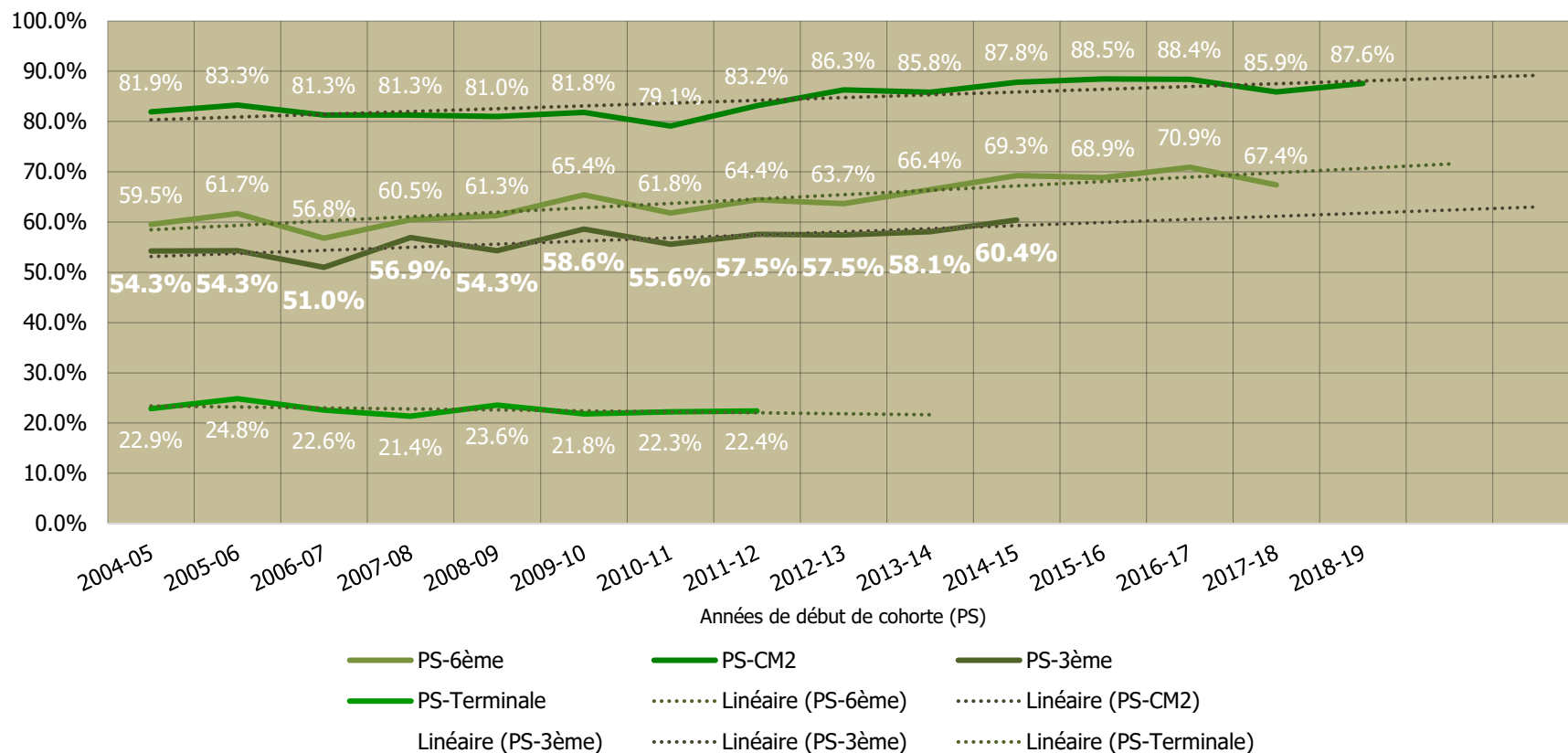


En 21 rentrées scolaires de 2004 à 2025 :

- un taux d'entrée en PS bilingue qui stagne entre 65% et 68% dans les écoles bilingues
- un taux d'entrée en PS bilingue qui progresse de 31% à 50% sur l'ensemble des écoles, en lien avec l'extension progressive de l'enseignement bilingue dans de nouvelles écoles (28% des écoles restent unilingues en 2025)

L'évolution des taux de continuité au sein des cohortes de l'enseignement bilingue 2004-2025, toutes filières

Evolution du taux de continuité au sein des cohortes bilingues
de la petite section au CM2, à la 6^{ème}, la 3^{ème} et à la Terminale, toutes filières confondues



En 21 rentrées scolaires de 2004 à 2025, un taux de continuité qui progresse lentement sauf en fin de cursus :

- taux de continuité PS-CM2 : de 82% à 87,6%
- taux de continuité PS-6ème : de 59,5% à 67,4%
- taux de continuité PS-3ème : de 54,3% à 60,4%
- taux de continuité PS-Terminale : de 23% à 22,4%