



PROFESSIONNALISME



CONFIANCE



ENGAGEMENT



AGILITÉ



Résultats
Emaitzak

Hedabideen eta euskarazko
hedabide eta emankizunen ipar
Euskal Herriko erabiltze ohitura
eta kontsumoari buruzko
azterketa

2019ko urria



études &
préconisations
marketing

www.cohda.fr

Aurkibidea

Azterketaren aurkezpena

Galdeketaren testuinguru orokorra 3. or.

Emaitzak nola irakurri 6. or.

Laburpena 7. or.

Emaitzak xeheki

Ipar Euskal Herriko biztanleria 22. or.

Telebista behatzeko jokamoldea 27. or.

Irratia entzuteko jokamoldea 62. or.

Idatzizko prentsa eta web egunkariak irakurtzeko jokamoldea 106. or.

Euskarazko hedabideak eta euskaldunen kontsumoa 154. or.

Hainbat hedabideren kontsumoa 163. or.

Eranskinak

Lagin gordina eta lagin zuzendua 185. or.

% 100ean

Adi

% 100ean

Garapen

% 100ean

Engaiaturik



Testuinguru orokorra

Testuingurua arras aldatzen ari da eta zuzen-zuzenean jotzen ditu hedabideak eta horien erabiltze moldeak:

- Teknologia aldaketak: Abiadura handi eta oso handiko Internetaren garatzea, telefono adimentsuak orotara hedatzea, 3G/4G/5G sareen hedapena, ustiatze sistemen bilakaera, Lurreko Telebista Digitalaren (LTD) plantan ezartzea, Lurreko Estatu mailako Irratiaren (DAB+) hedapena, Internetera sartzeko hornitzaileen (FAI) kokatze eta bilakatzea, edota ukipen tabletaren erabilpena.
- Hedatze eta komunikatze bideen ugaritzea, plataformen bidez edo Internetetik zuzenean (replay, streaming), sare sozialen bidez, FAI hornitzaileen bitartez, eskaera bidezko bideo zerbitzuen bidez edota sakelako telefonoen aplikazioen bidez.

Hedabideen sektorearen bilakaera handia Ipar Euskal Herrian:

- TB: telebistaren eskaintzaren areagotze handia LTDaren sortzearekin (2005etik), Alegria tokiko telebistaren desagertzea (2007), ETB3ren sortzea (2008), TVPI telebista LTD bidez hedatzea (2009), ETB1 eta ETB3 LTD bidez hedatzea (2011), Txirrita emankizuna sortzea (2012), Kanalduderen etengabeko jariora abiatzea (2018), NoA TV abian ezartzea (2018).
- Irratia: Amikuzeko Irratia sortzea (2018).
- Idatzizko prentsa eta web egunkariak: Kazeta.info sortzea (2008) eta gero Kazeta.eus bilakatzea (2015), Euskal Herriko Kazeta hestea (2013), Mediabask eta mediabask.eus astekaria sortzea (2015), Ipar Euskal Herriko Hitza astekaria (2010), eta iparraldeko hitza.eus sortzea (2013)

Azterketaren fitxa: aurkezpen orokorra

1 600 galdetegi



13 urtetik gorako pertsonak, urte osoan Ipar Euskal Herrian bizi direnak



Telefonoz, Cohda ikerketa institutuaren barneko plataforman, Le Bouscat (33)



Ipar Euskal Herriko 20 712 biztaneldun fitxategia hornitzaile bati alokatuz: sakelako telefono eta telefono finkoen zerrenda



EEPk eta Cohda institutuak elkarrekin prestatu galdeketa
Galdeketa data: 2019ko ekainaren 5etik
uztailaren 11ra



19 minutukoa

METODOLOGIA

- **Kuoten metodoz geruzaka eman lagina:** sektore geografikoak (5), generoa, adin tartea, KSP eta euskaldun tasa (sektore bakoitzean). **Gainlagin bat ere egin da sektore geografikoetan oinarri sendoagoa ukan dezagun eremu geografiko bakoitzari buruz eta erantzun duten euskaldunetaz eta euskara ulertzen dutenetaz.** (laginketari buruzko xehetasunetarako, eranskinak ikus)
- **Gero zuzenketa estatistikoa** sektore bakoitzaren egiazko zama eta kuoten eta egin elkarriketen arteko alde zenbait berregokitzeko. Ehunekoak eta afixatu oinarriak zuzendu dira.
- **Konfiantza tartea 1600 erantzularen oinarri baterako eta % 20 edo % 80ko maila baterako $\pm 1,96$ puntukoa da.**
- **Emaitza guztiak hurbilen duten zenbaki osora biribildu dira. Gisa horretan, biribiltze joko horrek eraman dezake % 100 ez den osoko kopuru batera eta azpi osoetan tarte ttipi bat izatera (gutziz ados + aski...).**

Zein da Ipar Euskal Herriko biztanleen hedabideen kontsumoa, euskaraz edo bestela?

2019ko azterketa: hedabideak 2019an erabili direnaren neurketa

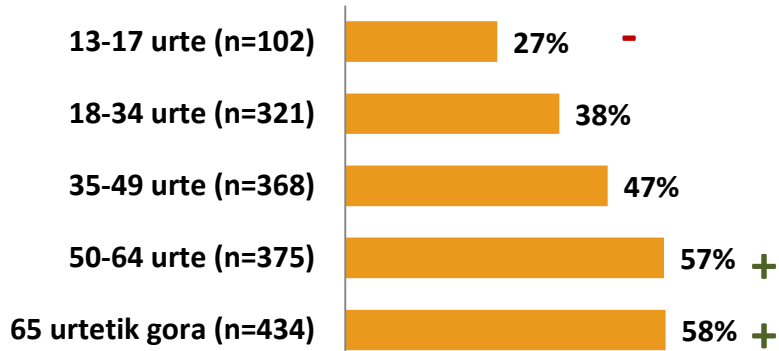
- Hamahiru urteko tartean, EEPk hedabideen erabiltze ohiturei buruzko bi inkesta eginarazi ditu, lehena Ipsos enpresari 2006. urtean eta bestea COHDA institutuari 2019an.
- Emaitzak erkatu nahi badira eta denboran zehar izan diren bilakaerak zuzen aztertu, «baldintza berdinetan» alderdi guzietan zorrozki berak diren metodologiak erabiliz. Gisa honetan beraz, konparagarriak diren gauzak erkatu ahal izateko, galdetegiak berdina izan behar du: hastapenako galderak, galderen hurrenkera, erabilitako eskalak, eduki zeahntza. Adibidez, ikertuko beharreko hedabideen zerrendaren luzerak eragina du emaitzan. Baldintza horietan, Publizitate Euskarriak Aztertze Zentroak (Centre d'Étude des Supports de Publicité - CESP) sistematikoki gomendatzen du baldintza metodologikoak erabat berdinak ez dituzten azterketetan lortu emaitzak, ez konparatzea.
- Alta, 2019ko inkestaren beharrek elementu berriak berriak sartzea eskatzen zuten:
 - ▶ Galdeketaren eremua hedabide mota guzietara zabaltzea: TB eta irratia 2006an; TB, irratia, prentsa idatzia eta web egunkariak 2019an.
 - ▶ Hedabide berriak kontuan hartzea kategoria bakoitzaren barnean eta hedabideak erabiltzeko molde ezberdinak kontuan hartzea (batez ere digitala hainbat euskarritan).
 - ▶ Hedabideen eskaintzaz herritarrek duten ikuspegia eta iritziari buruzko galdera kualitatiboagoak sartzea.
- Horregatik, beharrezkoa izan da galdetegi egokitzea eta komunikabideen “erabiltze ohitura” ikuspegiaren alderdi batzuk trinkotzea, ikerketak 20 minutu baino gutxiago iraun dezan, estandar egokietan bezala.
- Hala, 2019ko azterketak oinarri berria ezarri du eta etorkizuneko beste azterketa batekin konparatzen ahalko da, azterketa baldintza arras konparagarrietan bideratzen bada. Azterketaren emaitzei esker, eskualdeko biztanleriaren behatze eta erabiltze ohiturak uler daitezke, eta baita zer iritzi duen ere. Horretarako, kalitateko estandarrak aplikatu dira: unibertsoaren definizioa, kuotak, laginaren neurria, galdetegiaren argitasuna eta egitura, zuzentze estatistikoa, tratamenduak.

Emaitzak nola irakurri

- Estatistikoki erranguratsu diren aldeak (Student testa konfiantzaren % 95ean) honela aurkeztu dira:

Grafiko batean:

« BAI » ehuneko osoa = % 49



Horrek erran nahi du 50-64 urte artekoen eta 65 urtetik gorakoen % 57 (+) eta % 58ko mailak (+) anitez goragoak direla osoko % 49a baino.

Aldiz, 13-17 urte artekoen % 27 (-) anitez apalagoa da.


Taula batean:

	OROTARA	13-17 urte	18-34 urte	35-49 urte	50-64 urte	65 urtetik gora
BAI	% 49	% 57	% 48	% 68	% 45	% 26
OROTARA	1600	102	321	368	375	434

Horrek erran nahi du «Bai» erran duten 13-17 urte artekoen % 57ko maila (berdez) % 49ko osokoa baino anitez goragoa dela.

Aldiz, 65 urtetik gorakoen % 26ko maila anitez apalagoa da (gorriz).

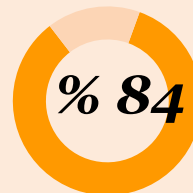
- 30 erantzun emaile baino gutxiago direnean, emaitzak kontu handiz interpretatu behar dira. Hori adierazteko honako piktograma hau erabili da:



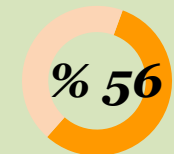
Emaitza nagusiak: 13 urtetik gorakoen Estatu mailako eta tokiko hedabideen kontsumoa orotara* (n=1600)



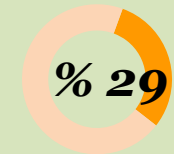
Estatu mailako eta tokiko telebisten kontsumoa
(biztanleria orotara)



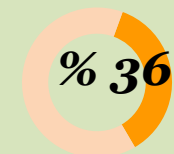
Estatu mailako eta tokiko irratien kontsumoa
(biztanleria orotara)



Estatu mailako eta tokiko egunkarien kontsumoa
(biztanleria orotara)

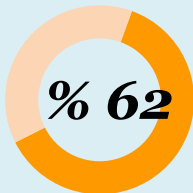


Estatu mailako eta tokiko astekarien kontsumoa
(biztanleria orotara)

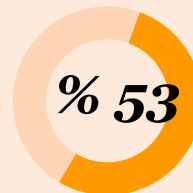


Estatu mailako eta tokiko web egunkarien
kontsumoa (biztanleria orotara)

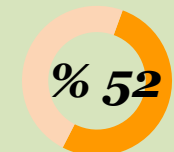
Emaitza nagusiak: 13 urtetik gorakoen tokiko hedabideen kontsumoa orotara (n=1600)



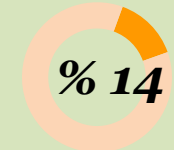
Tokiko telebisten kontsumoa (biztanleria orotara)



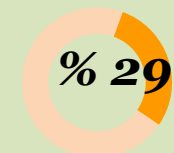
Tokiko irratien kontsumoa (biztanleria orotara)



Tokiko egunkarien kontsumoa (biztanleria orotara)

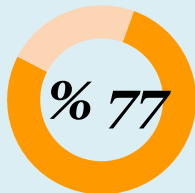


Tokiko astekarien kontsumoa (biztanleria orotara)

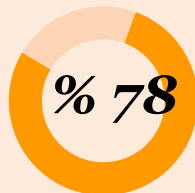


Tokiko web egunkarien kontsumoa (biztanleria orotara)

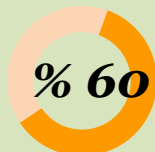
Emaitza nagusiak: Tokiko hedabideen kontsumoa orotara, 13 urtetik gorako euskaldunen eta euskaldun hartzaileen artean (n=468)



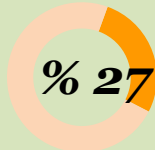
Tokiko telebisten kontsumoa (euskaldunak eta euskaldun hartzaileak)



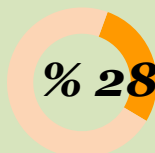
Tokiko irratien kontsumoa (euskaldunak eta euskaldun hartzaileak)



Tokiko egunkarien kontsumoa (euskaldunak eta euskaldun hartzaileak)



Tokiko astekarien kontsumoa (euskaldunak eta euskaldun hartzaileak)



Tokiko web egunkarien kontsumoa (euskaldunak eta euskaldun hartzaileak)

Emaitza nagusiak: Erabat euskaraz diren tokiko hedabideen kontsumoa orotara, 13 urtetik gorako euskaldunen eta euskaldun hartzaileen artean (n=468)



% 61

Erabat euskaraz diren tokiko telebisten kontsumoa (euskaldunak eta euskaldun hartzaileak)

Kanaldude
ETB1
ETB3



% 66

Erabat euskaraz diren tokiko irratien kontsumoa (euskaldunak eta euskaldun hartzaileak)

Euskal Irratiak
Gaztea
Euskadi Irratia

% 14

Erabat euskaraz diren tokiko egunkarien kontsumoa (euskaldunak eta euskaldun hartzaileak)

Berria

% 12

Erabat euskaraz diren tokiko astekarien kontsumoa (euskaldunak eta euskaldun hartzaileak)

Herria
IEHko Hitza

% 12

Erabat euskaraz diren tokiko web egunkarien kontsumoa (euskaldunak eta euskaldun hartzaileak)

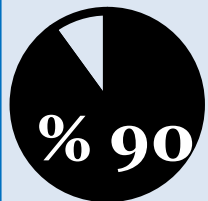
Iparradelkohitza.eus
Kazeta.eus
Berria.eus



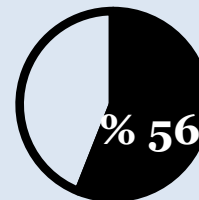
TB LABURPENA



: 13 urtetik gorako biztanle guziak



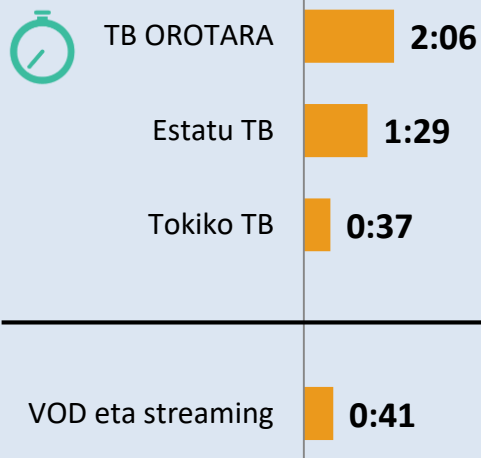
TB ikusle dira, zuzenean edo gerora (% 87 Estatu mailakoa eta % 62 tokikoa) VOD eta streaminga sartuz gero, maila % 98ra heltzen da



eskatu ahalako bideoen (VOD) edo streaming guneen kontsumitzaile dira (% 50 streaming guneen eta % 24 VOD)

ASTEAN: astelehenetik igandera

Telebista edota VOD edo streaming ikusten iragan batezbesteko eguneko denbora
Lagin osoa



*Euskaldunak + euskaldun hartzaileak

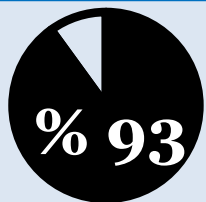
Behatu ohi dituzu ... (zerrenda) egunero edo ia egunero, astean 1 edo 2 aldiz, gutxiagotan edo inoiz ez, etxean edo beste nonbait?

	Erregulariki ikusten (egunero edo ia egunero)		Noizbehinka ikusten (astean 1 edo 2 aldiz edo gutxiagotan)		Behatzea orotara (egunero edo ia egunero edo gutxiagotan)	
	Orotara	*Euskald.	Orotara	*Euskald.	Orotara	*Euskald.
Estatu mailako TBak	% 66	% 65	% 22	% 22	% 87	% 87
TVPI	% 10	% 17	% 43	% 50	% 53	% 67
FR3 EHPB	% 24	% 37	% 27	% 31	% 51	% 68
ETB1	% 4	% 12	% 19	% 36	% 24	% 47
Kanaldude	% 1	% 3	% 13	% 34	% 14	% 37
Txirrita	-	-	-	-	% 13	% 25
ETB3	% 1	% 2	% 4	% 10	% 5	% 12
Noa TV	% 0,4	% 1	% 3	% 4	% 3	% 5
VOD	% 10	% 5	% 14	% 10	% 24	% 14
Streaming	% 22	% 16	% 28	% 26	% 50	% 42

TB LABURPENA



: Euskaraz ari den tokiko kate bat gutxienik ikusten duten 13 urtetik gorakoak




dira euskarazko telebistaren kalitatea egokia dela uste dutenak baina % 63 soilik dira kopuruarekin pozik direnak (eta euskaldunen % 52)


Nahi diren tokiko berriak:

- % 59 Ipar eta Hego Euskal Herrikoak
- % 58 Ipar Euskal Herrikoak

Euskaraz gehien ikusten diren programak



Euskarazko eduki gehiago nahi (% bai)

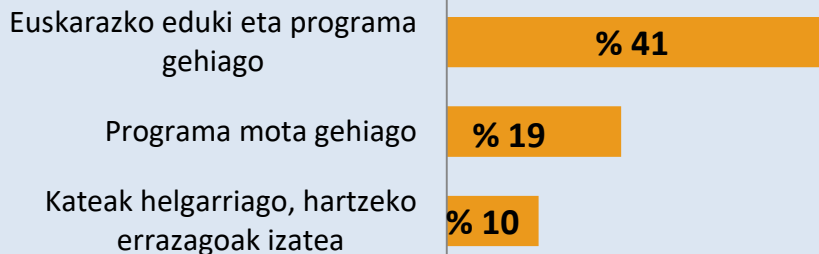


Euskaldun + euskaldun hartzaileek **erdaldunek**

Teleikusle talde bakoitzeko % 83tik 91rakok uste du ona dela Txirrita, ETB1, ETB3 eta Kanalduderen eskaintza


Euskaraz ari den tokiko kate bat gutxienez ikusten duten 13 urtetik gorako euskaldunek eta euskara ulertzen dutenek

Nahi lituzketen hobekuntzak



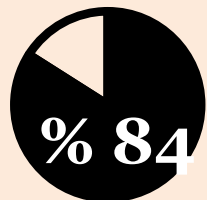
Euskaraz ari den tokiko katerik ikusten ez duten 13 urtetik gorako euskaldunek eta euskaldun hartzaileek

Ez ikusteko arrazoiak



IRRATI LABURPENA

 : 13 urtetik gorako biztanle guztiak



aritzen dira irratiak entzuten, zuzenean edo gerora (% 67 Estatu mailakoa eta % 53 tokikoa)

ASTEAN: astelehenetik igandera

Irratia eta podcast edo irrati filmatuak entzuten iragan batezbesteko eguneko denbora
Lagin osoa



Irratiak OROTARA **2:11**

Horietan, Estatu mailakoak **0:57**

Tokiko irratiak **1:15**

Podcasts eta irrati filmatuak **0:03**

*Euskaldunak + euskaldun hartzaiak

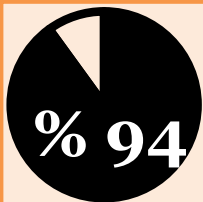
Entzun ohi dituzu ... (zerrenda) egunero edo ia egunero, astean 1 edo 2 aldiz, gutxiagotan edo inoiz ez, etxean, autoan edo beste nonbait?

	Erregulariki entzuten (egunero edo ia egunero)		Noizbehinka entzuten (astean 1 edo 2 aldiz edo gutxiagotan)		Entzutea orotara (egunero edo ia egunero edo gutxiagotan)	
	Orotara	*Euskald.	Orotara	*Euskald.	Orotara	*Euskald.
Estatu mailako irratiak	% 52	% 44	% 15	% 11	% 67	% 55
France Bleu PB	21	% 35	% 22	% 25	% 43	% 59
Euskal Irratiak	11	% 33	% 16	% 30	% 27	% 63
EITB	%4	% 5	% 7	% 10	% 11	% 16
Gaztea	%3	% 5	% 5	% 8	% 8	% 13
Bonne Humeur	%2	% 2	% 5	% 6	% 7	% 8
Euskadi Irratia	%1	% 2	% 5	% 10	% 6	% 12
Mendililia	%2	% 5	% 4	% 9	% 6	% 14
Lapurdi Irratia	% 0,1	% 0,3	% 3	% 5	% 3	% 5
Bonne Nouvelle	% 0,2	-	% 2	% 2	% 2	% 2
Radio Kultura	% 0,1	% 0,2	% 2	% 3	% 2	% 3
Radio Star	% 0,3	% 0,3	% 1	% 2	% 2	% 2
Podcastak	% 1	% 1	% 4	% 2	% 5	% 3
Irrati filmatuak	% 0,1	% 0,1	% 1	% 1	% 2	% 1

IRRATI LABURPENA



 : Euskaraz ari den tokiko irrati bat gutxienez entzuten duten 13 urtetik gorakoak

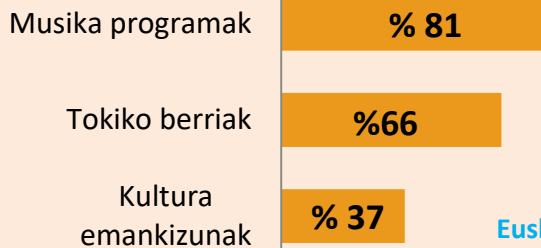


dira euskarazko irratiaren kalitatea egokia dela uste dutenak eta % 83 dira kopuruarekin pozik direnak (eta euskaldunen % 77)

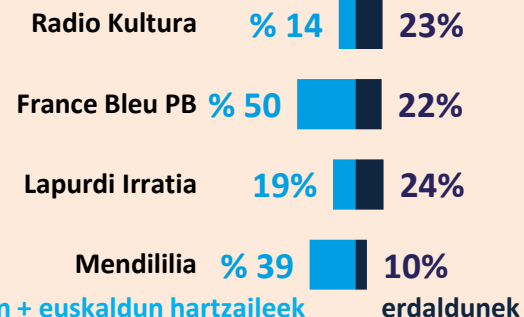
Nahi diren tokiko berriak:

- % 58 Ipar eta Hego Euskal Herrikoak
- % 58 Ipar Euskal Herrikoak

Euskaraz gehien entzuten diren programak



Euskarazko eduki gehiago nahi (% bai)

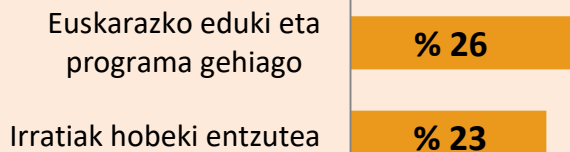


Entzule talde bakoitzeko % 90etik 96rakoak uste du ona dela Euskal Irratiak sareko irratiaren eskaintza eta % 86tik 87rakoak uste du ona dela Euskadi Irratiaren eta Gaztearen eskaintza



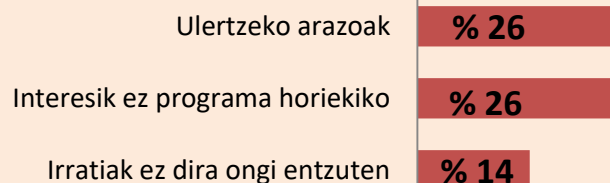
Euskaraz ari den tokiko irrati bat gutxienez entzuten duten 13 urtetik gorako euskaldunek eta euskara ulertzen dutenek

Nahi lituzketen hobekuntzak



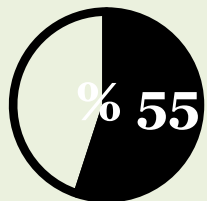
Euskaraz ari den tokiko irratiarik entzuten ez duten 13 urtetik gorako euskaldunek eta euskaldun hartzaileek

Ez entzuteko arrazoiak



PRENTSA LABURPENA: EGUNKARIAK

 : 13 urtetik gorako biztanleria orotara



aritzen dira egunkariak irakurtzen, % 20 Estatu mailako informazio egunkariak, % 52 tokiko informazio egunkariak frantsesez, % 4 tokiko informazio egunkariak euskaraz

ASTEAN: astelehenetik igandera

Egunean egunkariak irakurtzen iragan batezbesteko eguneko denbora
Lagin osoa

EGUNKARIEN IRAKURKETA OROTARA

25 min

horietan, estatu mailakoak

7 min

tokiko informazioko egunkariak frantsesez

17 min

tokiko informazioko egunkariak euskaraz

1 min

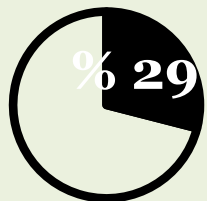
Irakurri ohi dituzu ... (zerrenda) egunero edo ia egunero, astean 1 edo 2 aldiz, gutxiagotan edo inoiz ez, etxean edo beste nonbait?

	Erregulariki irakurtzen (egunero edo ia egunero)		Noizbehinka irakurtzen (astean 1 edo 2 aldiz edo gutxiagotan)		Irakurtzea orotara (egunero edo ia egunero edo gutxiagotan)	
	Orotara	*Euskald.	Orotara	*Euskald.	Orotara	*Euskald.
Estatu mailako egunkariak	% 8	% 7	% 12	% 14	% 20	% 21
Sud-Ouest	% 30	% 42	% 21	% 15	% 51	% 57
La République des Pyrénées	% 2	% 3	% 3	% 3	% 5	% 6
Berria	% 1	% 2	% 3	% 12	% 4	% 14

*Euskaldunak + euskaldun hartzaileak

PRENTSA LABURPENA: ASTEKARIAK

 : 13 urtetik gorako biztanleria orotara



aritzen dira astekariak irakurtzen, % 20 Estatu mailako informazio astekariak, % 11 tokiko informazio astekariak frantsesez, % 7 tokiko astekariak euskaraz

ASTEIA: astelehenetik igandera

Egunean astekariak irakurtzen iragan batezbesteko eguneko denbora
Lagin osoa

ASTEKARIEN IRAKURKETA OROTARA	11 min
horietan, Estatu mailakoak	6 min
tokiko informazio astekariak frantsesez	2 min
tokiko informazio astekariak euskaraz	2 min

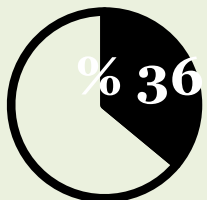
Irakurri ohi dituzu ... (zerrenda) egunero edo ia egunero, asteen 1 edo 2 aldiz, gutxiagotan edo inoiz ez, etxean edo beste nonbait?

	Erregulariki irakurtzen (egunero edo ia egunero)		Noizbehinka irakurtzen (astean 1 edo 2 aldiz edo gutxiagotan)		Irakurtzea orotara (egunero edo ia egunero edo gutxiagotan)	
	Orotara	*Euskald.	Orotara	*Euskald.	Orotara	*Euskald.
Estatu mailako astekariak	% 4	% 3	% 16	% 13	% 20	% 17
La Semaine du pays Basque	% 0,1	-	% 11	% 15	% 11	% 15
Mediabask	% 1	% 2	% 3	% 8	% 4	% 10
Herria	% 0,3	% 1	% 3	% 10	% 3	% 11
IEHko Hitza	-	-	% 1	% 2	%1	%2
Argia	-	-	% 1	% 2	%1	%2

*Euskaldunak + euskaldun hartzaileak

PRENTSA LABURPENA: WEB EGUNKARIAK

 : 13 urtetik gorako biztanleria orotara



aritzen dira web egunkariak irakurtzen, % 26 Estatu mailako informazio web egunkariak, % 27 tokiko web egunkariak frantsesez, % 8 tokiko web egunkariak euskaraz

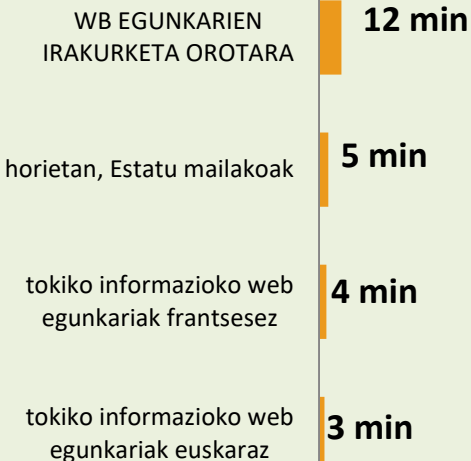
ASTEIA: astelehenetik igandera

Irakurri ohi dituzu ... (zerrenda) egunero edo ia egunero, astean 1 edo 2 aldiz, gutxiagotan edo inoiz ez, etxean edo beste nonbait?

Egunean web egunkariak irakurtzen iragan batezbesteko eguneko denbora
Lagin osoa

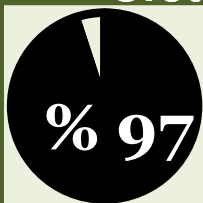
	Erregulariki irakurtzen (egunero edo ia egunero)		Noizbehinka irakurtzen (astean 1 edo 2 aldiz edo gutxiagotan)		Irakurtzea orotara (egunero edo ia egunero edo gutxiagotan)	
	Orotara	*Euskald.	Orotara	*Euskald.	Orotara	*Euskald.
WB EGUNKARIEN IRAKURKETA OROTARA						
12 min						
horietan, Estatu mailakoak						
5 min						
4 min						
3 min						
Estatu mailako web egunkariak	% 10	% 8	% 16	% 14	% 26	% 22
Sudouest.fr	% 12	% 10	% 15	% 12	% 27	% 23
Mediabask.eus	% 3	% 8	% 5	% 8	% 8	% 16
Berria.eus	% 1	% 3	% 2	% 6	% 3	% 9
Kazeta.eus	% 1	% 3	% 1	% 5	% 2	% 7
IparaldekoHitza.eus	% 0	% 0,1	% 1	% 3	% 1	% 3

*Euskaldunak + euskaldun hartzailleak



PRENTSA LABURPENA: EGUNKARIAK, ASTEKARIAK ETA WEB EGUNKARIAK

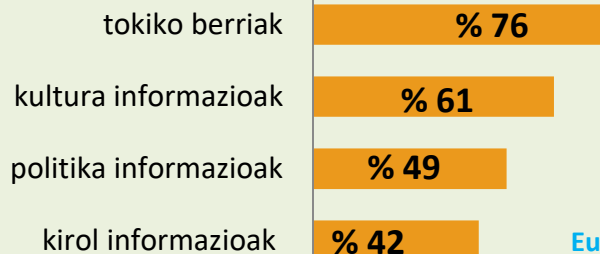
 : Euskaraz ari den tokiko prentsa titulu bat gutxienez irakurtzen duten 13 urtetik gorakoak



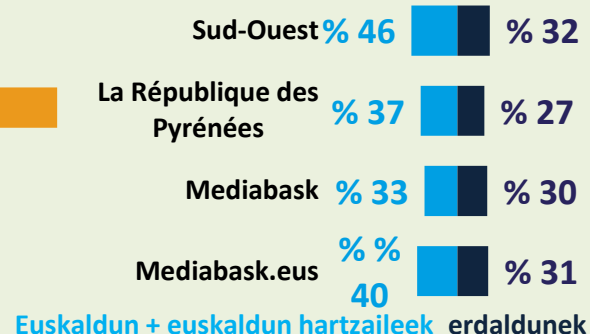
dira euskarazko prentsaren kalitatea egokia dela uste dutenak eta % 70 kopuruarekin pozik direnak

Nahi diren tokiko berriak:
- % 69 Ipar eta Hego Euskal Herrikoak
- % 62 Ipar Euskal Herrikoak

Euskaraz gehien irakurri gaiak



Euskarazko eduki gehiago nahi (% bai)

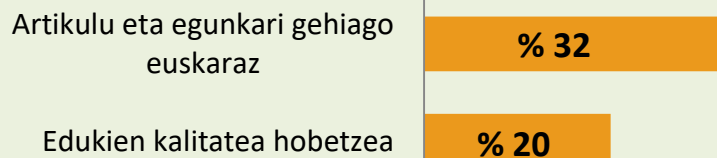


Irakurle talde bakoitzeko % 95entzat ona da Berria egunkariaren eskaintza, % 76tik 100erakok ontzat du euskarazko astekariaren eskaintza eta % 86tik 100erakok ontzat du euskarazko web egunkariaren eskaintza



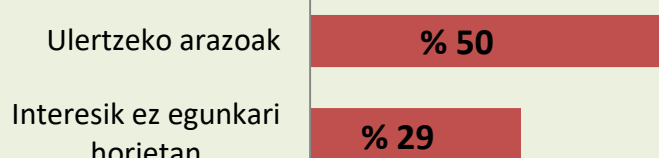
Euskarazko prentsa tituluren bat gutxienez irakurtzen duten 13 urtetik gorako euskaldunek eta euskara ulertzen dutenek

Nahi lituzketen hobekuntzak



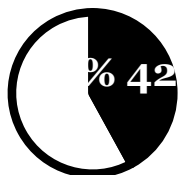
Euskarazko prentsa titulurik irakurtzen ez duten 13 urtetik gorako euskaldunek eta euskara ulertzen dutenek

Ez irakurtzeko arrazoiak



LABURPENA: Erabat euskaraz diren hedabideen kontsumoa

 : 13 urtetik gorako biztanleria orotara



dira erabat euskaraz den hedabide bat gutxienik kontsumitzen dutenak

Kontsumoa orotara: erregularra (egunero edo ia egunero) + noizbehinkakoa (1 edo 2 aldiz astean edo gutxiagotan)

	Orotara	BAB	Hego kostaldea	Barnealdeko Lapurdi	Nafarroa Beherea	Zuberoa	Euskaldunak	Euskaldun hartzailak	Euskaldunak + Euskaldun hartzailak	Erdaldunak
Euskal Irratiak	% 27	% 15	% 25	% 31	% 66	% 58	% 73	% 41	% 63	% 12
ETB1	% 24	% 15	% 31	% 25	% 39	% 35	% 54	% 33	% 47	% 14
Kanaldude	% 14	% 6	% 14	% 17	% 37	% 24	% 42	% 25	% 37	% 4
Gaztea	% 8	% 7	% 11	% 8	% 8	% 5	% 16	% 6	% 13	% 6
Euskadi Irratia	% 6	% 5	% 8	% 5	% 5	% 5	% 12	% 11	% 12	% 3
ETB3	% 5	% 5	% 6	% 4	% 5	% 5	% 12	% 10	% 12	% 2
Berria	% 4	% 2	% 6	% 5	% 7	% 7	% 18	% 4	% 14	-
Herria	% 3	% 0,4	% 4	% 3	% 16	% 2	% 12	% 7	% 11	-
Berria.eus	% 3	% 1	% 5	% 2	% 6	% 6	% 11	% 6	% 9	-
Kazeta.eus	% 2	% 1	% 3	% 2	% 3	% 5	% 8	% 5	% 7	-
IEHko Hitza	% 1	% 1	% 1	-	% 1	% 1	% 2	% 1	% 2	-
IparradelkoHitza.eus	% 1	% 1	% 1	% 1	% 2	% 4	% 4	% 1	% 3	% 0,3
Orotara	% 42	% 28	% 48	% 47	% 73	% 66	% 88	% 63	% 80	% 26
Orotara	1600	688	354	362	127	69	320	147	468	1132

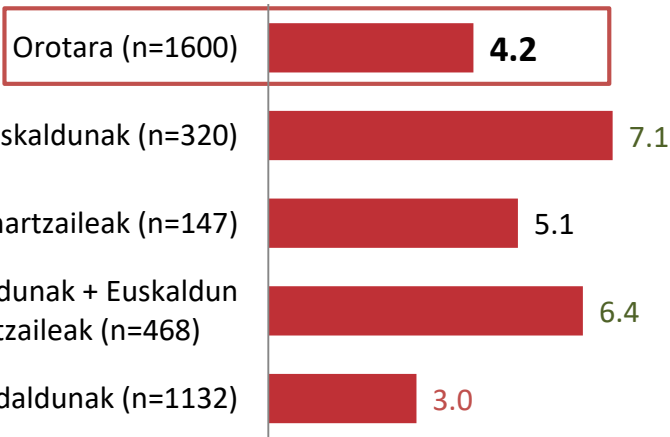
LABURPENA: Tokiko hainbat hedabideren kontsumoa

 : 13 urtetik gorako biztanleria orotara

% 88 dira tokiko hedabide bat edo hainbat hedabideren kontsumitzaile

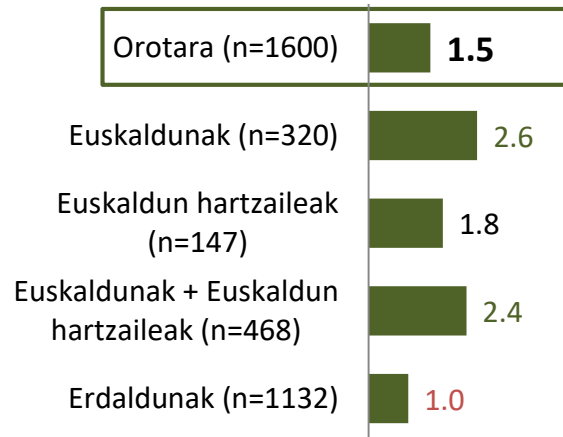
% 74 dira tokiko gutxienez bi hedabideren kontsumitzaile

Kontsumoa orotara: erregularra (egunero edo ia egunero) + noizbehinkakoa (1 edo 2 aldiz astean edo gutxiagotan)



Nola irakurria: 13 urtetik gorakoek tokiko 4,2 hedabide kontsumitzen dituzte batezbeste (kontsumoa orotara: erregularra + noizbehinkakoa)

Erregularri kontsumitzea (egunero edo ia egunero)



Nola irakurria: 13 urtetik gorakoek tokiko 1,5 hedabide kontsumitzen dituzte batezbeste (kontsumo erregularra)

% 100
% 100

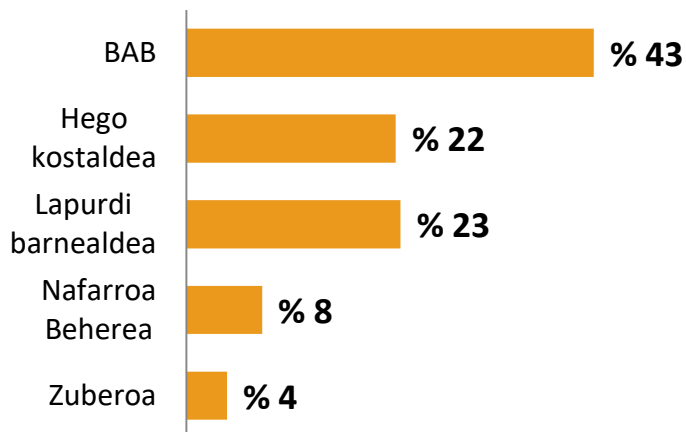
Ipar Euskal Herriko biztanleria



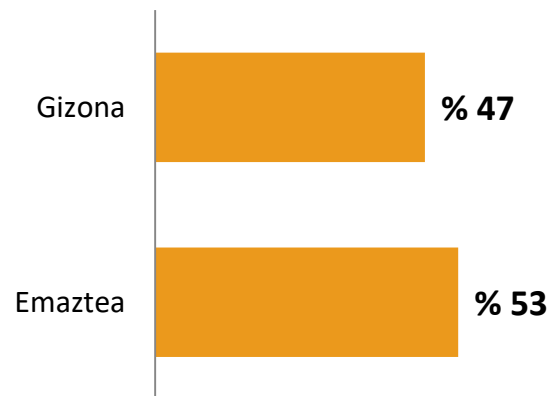
Galdekatu biztanleriaren profila*

Oinarria: 13 urtetik gorako
biztanleak (n = 1600)

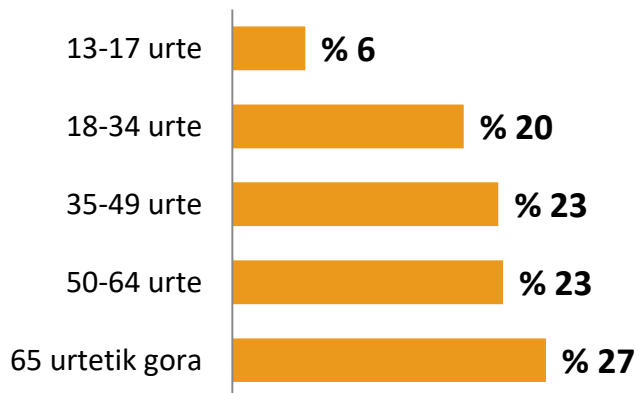
Sektorea



Generoa

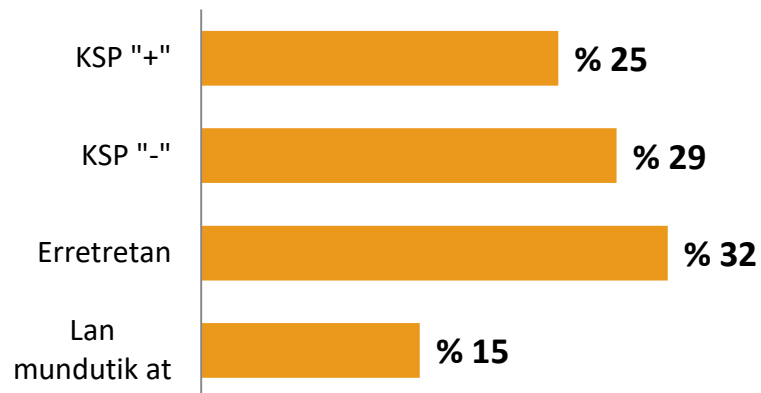


Adin tartea



50 urte
batezbeste

Lan jarduera



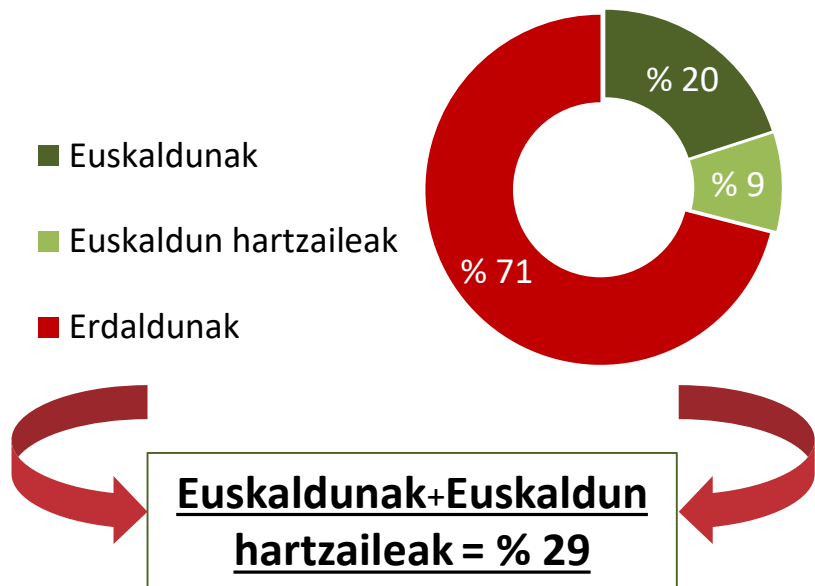
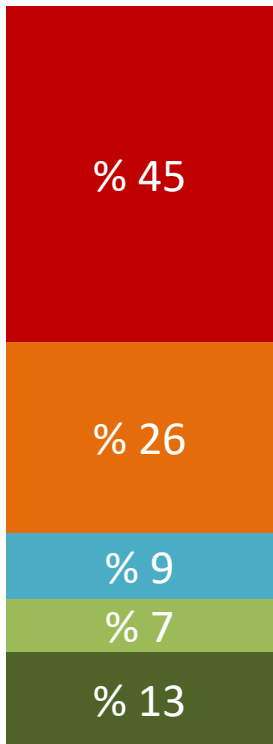
* % zuzenduak dira

Euskaldunak eta euskaldun hartzaileak galdekatu biztanle guzrien % 29 dira*

Q2. Zeure buruaz honako hau erranen zenuke:

Oinarria: 13 urtetik gorako biztanleak (n = 1600)

- Ez duzu euskara batere ulertzen eta ez zara batere euskaraz mintzatzeko gai
- Euskara gutxi ulertzen duzu eta hitz zenbait erran ditzakezu euskaraz
- Euskara doi bat ulertzen duzu eta doi bat mintzo zara euskaraz
- Euskara ongixko ulertu eta euskaraz ongixko mintzo duzu
- Euskara ongi edo oso ongi ulertzen duzu eta berdin mintzo duzu



Euskaldunak eta euskaldun hartzaileak aise gehiago daude Nafarroa Beherean eta Zuberoan, emazteen artean, 50 urtez gorakoen artean eta erretradunen artean

Oinarria: 13 urtetik gorako biztanleak (n = 1600)

	Orotara	BAB	Hego kostaldea	Lapurdi barnealdea	Nafarroa Beherea	Zuberoa	Emaztea	Gizona
Euskaldunak	% 20	% 8	% 23	% 23	% 50	% 50	% 23	% 17
Euskaldun hartzaileak	% 9	% 6	% 11	% 11	% 14	% 14	% 11	% 8
Euskaldunak + Euskaldun hartzaileak	% 29	% 14	% 34	% 34	% 63	% 63	% 33	% 25
Erdaldunak	% 71	% 86	% 66	% 66	% 37	% 37	% 67	% 75
Orotara	1600	688	354	362	127	69	846	754

	Orotara	13-17 urte	18-34 urte	35-49 urte	50-64 urte	65 urtetik gora	KSP +	KSP -	Erretretan	Lan mundutik at
Euskaldunak	% 20	% 27	% 12	% 14	% 27	% 24	% 18	% 19	% 4	% 17
Euskaldun hartzaileak	% 9	% 5	% 7	% 11	% 11	% 9	% 9	% 11	% 9	% 7
Euskaldunak + Euskaldun hartzaileak	% 29	% 32	% 19	% 25	% 38	% 32	% 27	% 30	% 33	% 24
Erdaldunak	% 71	% 68	% 81	% 76	% 62	% 68	% 73	% 71	% 67	% 76
Orotara	1600	102	321	368	375	434	391	456	511	241

*% zuzenduak dira

Euskaldunen edo euskaldun hartzaileen artean, euskara izan ohi dute, frantsesa edo beste hizkuntza baino maizago, ama hizkuntza (% 44 vs % 30) baina haietarik % 73k frantsesez soilik egin dituzte ikasketak

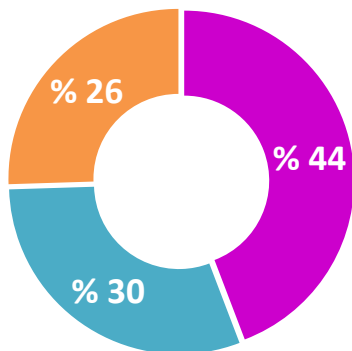
Q9. Zein duzu lehen hizkuntza/ama hizkuntza?

Oinarria: Euskaldunak eta euskaldun hartzaileak* (n = 468)

■ Euskara

■ Frantsesa (edo beste erdara bat)

■ Euskara eta frantsesa (edo beste erdara bat)



	Orotara	Euskaldunak	Euskaldun hartzaileak
Euskara	% 44	% 53	% 26
Frantsesa	% 30	% 20	% 52
Euskara eta frantsesa (edo beste erdara bat)	% 26	% 27	% 22
Orotara	468	320	147

Q10. Zein irakaskuntza mota eskuratu duzu eskolan?

Honako hizkuntza hauetan:

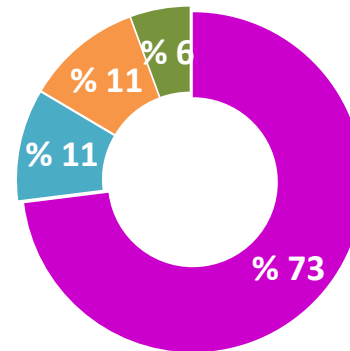
Oinarria: Euskaldunak eta euskaldun hartzaileak* (n = 468)

■ Frantses hutsean

■ Frantsesez, euskara hautuzkoa

■ Frantses-euskara elebiduna, denbora bera biak

■ Murgiltze sistema (euskaraz)



	Orotara	Euskaldunak	Euskaldun hartzaileak
Frantses hutsean	% 73	% 71	% 77
Frantsesez, euskara hautuzkoa	% 11	% 10	% 11
Frantses-euskara elebietan	% 11	% 11	% 11
Murgiltze sisteman (euskaraz)	% 6	% 8	% 1
Orotara	468	320	147

% 100
% 100

*Telebista ikusteko
jokamoldea*



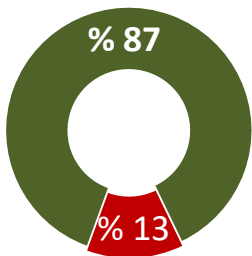


% 98 dira telebista edukien kontsumitzaile, euskaraz edo erdaraz

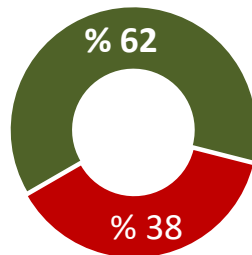
T0. Telebista edukiekin has gaitzen. Behatzen dituzu, oso noizean behin edo minutu gutxiez bada ere telebista edukiak, zeure etxean edo beste nonbait, zuzenean edo gerokoan (replay)?

Oinarria: 13 urtetik gorako biztanleak (n = 1600)

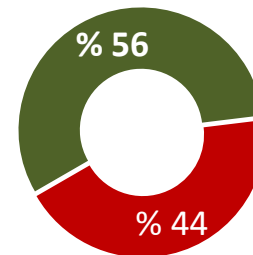
■ Estatu mailako telebistak behatzen ditu
■ Ez du Estatu mailako telebistarik behatzen



■ Tokiko telebistak ikusten ditu
■ Ez du tokiko telebistarik ikusten



■ Ordainpeko VODak eta streaming guneak behatzen ditu



Hau da, % 98 dira telebista edukiak behatzen dituztenak, oso-oso noizean behin edo minutu batzuetan besterik ez bada ere, beren etxean edo beste nonbait, zuzenean edo gerokoan (Estatu mailako telebistak, tokikoak edo VOD/streaming).

% 90 Estatu edo tokiko telebistak bakarrik badira (VODak alde batera utziz)

	Orotara	Euskaldunak	Euskaldun hartzaileak	Euskaldunak + Euskaldun hartzaileak	Erdaldunak
Estatu mailako telebistak behatzen ditu	% 87	% 87	% 87	% 87	% 88
Tokiko telebistak behatzen ditu	% 62	% 81	% 70	% 77	% 56
Ordainpeko VODak eta streaming guneak behatzen ditu	% 56	% 43	% 54	% 46	% 61
Orotara	1600	320	147	468	1132



Estatu edo tokiko telebistak, bai zuzenean eta bai gerokoan, behatzen dituztenei egin galderak

T1. Behatu ohi dituzu ... (zerrenda) egunero edo ia egunero, astean 1 edo 2 aldiz, gutxiagotan edo inoiz ez, etxean edo autoan edo beste nonbait?

Oinarria: TB behatzen dute

T2. Behatzen dituzu ... zuzenean, gerokoan (replay) ala bietara?

Oinarria: egunero edo gutxiagotan behatzen dute

T3. Batezbeste, egunean, astelehenetik ostiralera, zenbat denboraz behatu ohi duzu...?

Oinarria: egunero edo gutxiagotan behatzen dute

T3. Batezbeste, asteburuan zehar, egunean zenbat denboraz behatu ohi duzu...?

Oinarria: egunero edo gutxiagotan behatzen dute

Gero, tokiko zenbait telebistaren arabera:

T5. Uste duzu telebista horretan euskarazko eduki gehiago beharko liratekeela?

T6. Euskarazko eskaintza hori nolakoa iruditzen zaizu?

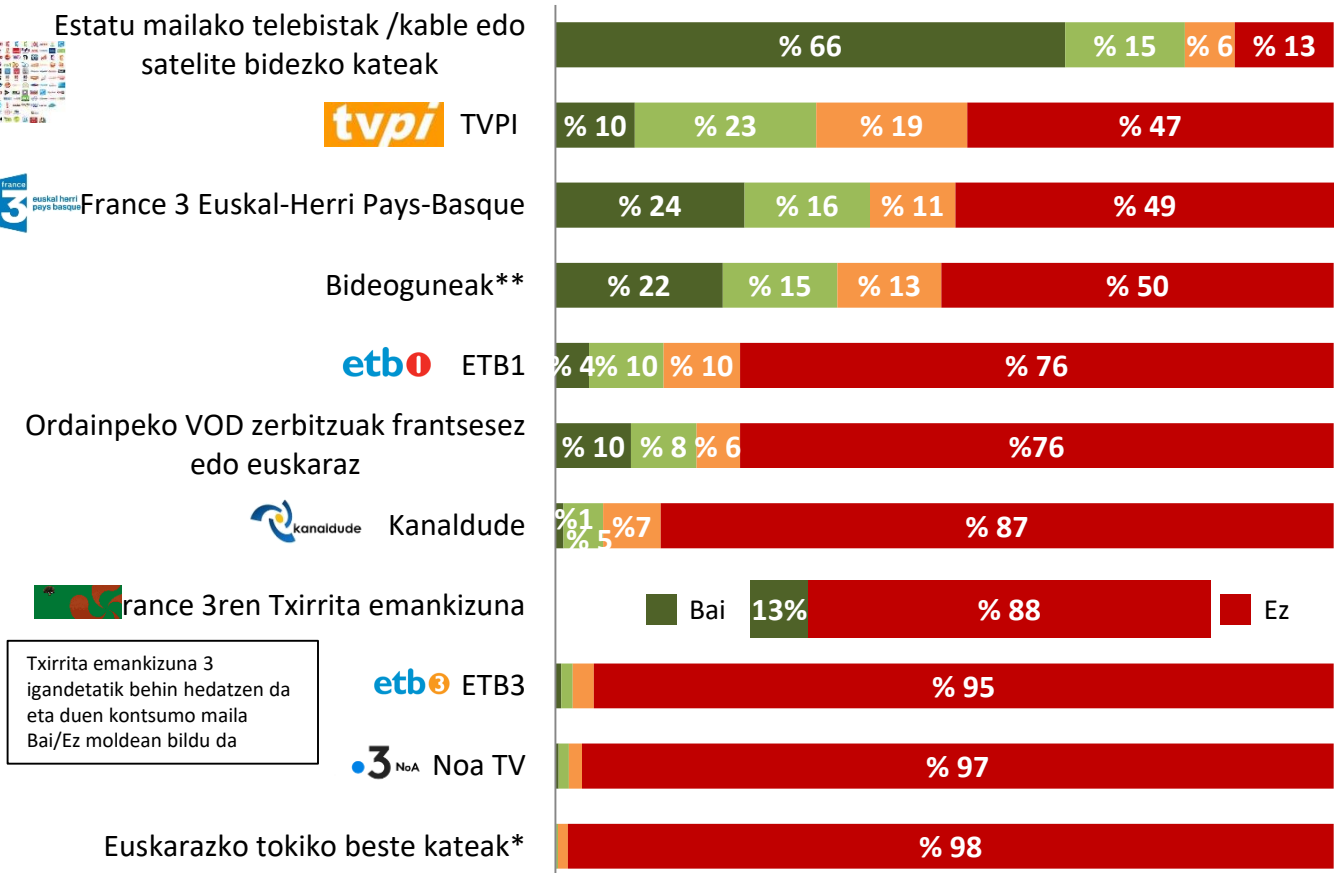
T7. Zure ustez, zein puntu hobetu behar lirateke?

Tokiko telebisten artean, erregularri gehiago kontsumitzen da France 3 Euskal Herri



T1. MAIZTASUNA Oinarria: 13 urtetik gorako biztanleria (n = 1600)

■ Egunero edo ia egunero ■ Astean 1 edo 2 aldiz ■ Gutxiagotan ■ Inoiz ez



Erregularri (Egunero edo ia egunero)	Nohizbehinka (Astean 1 edo 2 aldiz edo gutxiagotan)	Behatzea orotara (egunero edo gutxiago)
% 66	% 22	% 87
% 10	% 43	% 53
% 24	% 27	% 51
% 22	% 28	% 50
% 4	% 19	% 24
% 10	% 14	% 24
% 1	% 13	% 14
-	-	% 13
% 1	% 4	% 5
% 0,4	% 3	% 3
% 0,1	% 1,5	% 2

Txirrita emankizuna 3 igandetatik behin hedatzen da eta duen kontsumo maila Bai/Ez moldean bildu da

*Hamaika, Xibero Telebista, ETB2, zehaztu gabeko kirol katea, ETB4, ETB SAT, EITB, zehaztu gabeko espainiar katea, Txingudi, Teledonosti, Baionako besten katea

** Youtube, Dailymotion edo Vimeo motetakoak, frantsesez edo euskaraz



France 3 Euskal Herri da erregularri gehien behatzen den tokiko telebista, batez ere euskaldunen eta 50 urtetik gorakoen artean

T1. MAIZTASUNA: behatze erregularra (Egunero edo ia egunero)

13 urtetik gorako biztanleak (n = 1600)

	Orotara	BAB	Hego kostaldea	Lapurdi barnealdea	Nafarroa Beherea	Zuberoa	Euskaldunak	Euskaldun hartzaileak	Euskaldunak + Euskaldun hartzaileak	Erdaldunak
Estatu mailako TBk	% 66	% 64	%65	% 66	% 70	% 75	% 64	% 67	% 65	%66
TVPI tvpi	% 10	% 6	% 14	% 15	% 11	% 13	% 17	% 17	% 17	% 7
FR3 Euskal Herri 3	% 24	% 20	% 27	% 30	% 23	% 34	% 39	% 32	% 37	% 19
Bideoguneak	% 22	% 27	% 19	% 19	% 10	% 9	% 13	% 22	% 16	% 24
ETB1 etb1	% 4	% 2	% 6	% 4	% 10	% 9	% 16	% 3	% 12	% 1
VOD	% 10	% 12	% 10	% 8	% 3	% 2	% 4	% 6	% 5	% 12
Kanaldude kanaldude	% 1	% 1	% 1	% 1	% 1	% 2	% 3	% 4	% 3	-
ETB3 etb3	% 1	% 0,4	% 2	% 0,3	% 0,3	% 1	% 2	% 2	% 2	% 0,2
NOATV .3 NoA	% 0,4	% 0,2	-	% 1	% 2	-	% 1	% 2	% 1	% 0,1
Orotara	1600	688	354	362	127	69	320	147	468	1132

	Orotara	Emaztea	Gizona	13-17 urte	18-34 urte	35-49 urte	50-64 urte	65 urtetik gora	KSP +	KSP -	Erretretan	Lan mundutik at
Estatu mailako TBk	% 66	% 67	% 64	% 37	% 49	% 58	% 70	% 87	% 58	% 58	% 85	% 51
TVPI tvpi	% 10	% 11	% 9	% 3	% 5	% 7	% 13	% 17	% 6	% 10	% 16	% 5
FR3 Euskal Herri 3	%24	% 27	% 21	% 9	% 10	% 15	% 35	% 37	% 17	% 21	% 39	% 10
Bideoguneak	% 22	% 15	% 29	% 68	% 48	% 20	% 11	% 2	% 27	% 25	% 3	% 46
ETB1 etb1	% 4	% 4	% 5	-	% 3	% 2	% 6	% 7	% 3	% 4	% 7	% 1
VOD	% 10	% 9	% 11	% 32	% 23	% 8	% 3	% 2	% 11	% 9	% 2	% 23
Kanaldude kanaldude	% 1	% 1	% 1	% 2	% 1	% 1	% 1	% 1	% 0,4	% 2	% 1	% 1
ETB3 etb3	% 1	% 1	% 1	-	-	% 1	% 1	% 1	% 1	% 1	% 0,3	% 0,4
NOATV .3 NoA	% 0,4	% 1	% 0,2	-	-	% 1	% 1	% 0,1	% 0,3	% 0,6	% 0,4	-
Orotara	1600	846	754	102	321	368	375	434	391	456	511	241



Telebista edukiak «astean 1 edo 2 aldiz» behatzea

T1. MAIZTASUNA: Astean 1 edo 2 aldiz behatzea

13 urtetik gorako biztanleak (n = 1600)

	Orotara	BAB	Hego kostaldea	Lapurdi barnealdea	Nafarroa Beherea	Zuberoa	Euskaldunak	Euskaldun hartzaileak	Euskaldunak + Euskaldun hartzaileak	Erdaldunak
Estatu mailako TBk	% 15	% 14	% 15	% 20	% 15	% 13	% 17	% 16	% 17	% 15
TVPI	% 23	% 19	% 29	% 25	% 25	% 25	% 34	% 27	% 31	% 20
FR3 Euskal Herri	% 16	% 14	% 20	% 15	% 19	% 15	% 20	% 19	% 19	% 15
Bideoguneak	% 15	% 16	% 12	% 15	% 15	% 10	% 14	% 18	% 15	% 15
ETB1	% 10	% 5	% 14	% 9	% 17	% 14	% 21	% 17	% 20	% 5
VOD	% 8	% 11	% 8	% 8	% 3	% 5	% 5	% 8	% 6	% 9
Kanaldude	% 5	% 1	% 5	% 8	% 18	% 9	% 19	% 7	% 15	% 1
ETB3	% 2	% 1	% 2	% 2	% 1	% 1	% 4	% 3	% 4	% 1
NOATV	% 1	% 1	% 2	% 1	% 3	% 0,4	% 1	% 3	% 1	% 1
Orotara	1600	688	354	362	127	69	320	147	468	1132

	Orotara	Emaztea	Gizona	13-17 urte	18-34 urte	35-49 urte	50-64 urte	65 urtetik gora	KSP +	KSP -	Erretretan	Lan mundutik at
Estatu mailako TBk	% 15	% 16	% 15	% 26	% 20	% 20	% 15	% 6	% 20	% 18	% 7	% 21
TVPI	% 23	% 25	% 21	% 7	% 17	% 21	% 30	% 28	% 23	% 24	% 29	% 11
FR3 Euskal Herri	% 16	% 16	% 16	% 7	% 16	% 18	% 17	% 15	% 17	% 18	% 16	% 12
Bideoguneak	% 15	% 14	% 16	% 19	% 21	% 23	% 12	% 4	% 20	% 18	% 7	% 18
ETB1	% 10	% 9	% 10	% 1	% 6	% 8	% 10	% 15	% 8	% 10	% 14	% 2
VOD	% 8	% 7	% 10	% 17	% 17	% 10	% 6	% 1	% 12	% 11	% 2	% 13
Kanaldude	% 5	% 6	% 5	% 2	% 2	% 5	% 8	% 6	% 5	% 6	% 7	% 2
ETB3	% 2	% 2	% 1	-	% 3	% 1	% 0,4	% 2	% 1	% 2	% 2	% 1
NOATV	% 1	% 1	% 2	-	% 1	% 1	% 1	% 2	% 1	% 1	% 2	-
Orotara	1600	846	754	102	321	368	375	434	391	456	511	241



Telebista edukiak «Gutxiagotan» behatzea

T1. MAIZTASUNA: Gutxiagotan

13 urtetik gorako biztanleak (n = 1600)

	Orotara	BAB	Hego kostaldea	Lapurdi barnealdea	Nafarroa Beherea	Zuberoa	Euskaldunak	Euskaldun hartzaileak	Euskaldunak + Euskaldun hartzaileak	Erdaldunak
Estatu mailako TBk	% 6	% 8	% 6	% 5	% 5	%5	% 5	% 5	% 5	% 7
TVPI	% 19	% 22	% 17	% 19	% 17	% 15	% 20	% 15	% 18	% 20
FR3 Euskal Herri	% 11	% 10	% 12	% 12	% 12	% 9	% 12	% 12	% 12	% 11
Bideoguneak	% 13	% 11	% 20	% 12	% 13	% 15	% 11	% 10	% 11	% 14
ETB1	% 10	% 8	% 11	% 11	% 12	% 12	% 17	% 13	% 16	% 8
VOD	% 6	% 7	% 5	% 5	% 4	% 4	% 4	% 3	% 4	% 6
Kanaldude	% 7	% 4	% 9	% 8	% 18	% 13	% 21	% 14	% 19	% 3
ETB3	% 3	% 3	% 3	% 1	% 3	% 3	% 7	% 5	% 6	% 1
NOATV	% 2	% 2	% 2	% 1	% 2	% 1	% 3	% 2	% 3	% 1
Orotara	1600	688	354	362	127	69	320	147	468	1132

	Orotara	Emaztea	Gizona	13-17 urte	18-34 urte	35-49 urte	50-64 urte	65 urtetik gora	KSP +	KSP -	Erretretan	Lan mundutik at
Estatu mailako TBk	% 6	% 5	% 8	% 11	% 9	% 9	% 6	% 1	% 9	%8	% 3	% 8
TVPI	% 19	% 18	% 21	% 16	% 19	% 22	% 17	% 20	% 20	% 21	% 20	% 16
FR3 Euskal Herri	% 11	% 12	% 10	% 9	% 14	% 12	9%	% 10	% 14	% 12	% 9	% 9
Bideoguneak	% 13	% 15	% 12	% 7	% 10	% 17	% 21	% 9	% 20	% 13	% 11	% 9
ETB1	% 10	% 9	% 11	% 2	% 9	% 10	% 12	% 10	% 12	% 10	% 10	% 5
VOD	% 6	% 6	% 6	% 7	% 6	% 11	% 4	% 2	% 8	% 7	% 2	% 7
Kanaldude	% 7	% 7	% 8	% 5	% 7	% 9	% 9	% 6	% 10	% 7	% 7	% 4
ETB3	% 3	% 3	% 3	% 1	% 5	% 3	% 2	% 2	% 4	% 4	% 2	% 1
NOATV	% 2	% 1	% 2	-	% 1	% 2	% 2	% 4	% 1	% 2	% 3	% 0,4
Orotara	1600	846	754	102	321	368	375	434	391	456	511	241

TVPI noizbehinka behatzen dute 13 urtetik gorakoen % 43k; hein hori % 53ra heltzen da euskaldunen artean eta % 48ra 65 urtetik gorakoen artean



T1. MAIZTASUNA: Noizbehinka behatzea (astean 1 edo 2 aldiz edo gutxiago)

13 urtetik gorako biztanleak (n = 1600)

	Orotara	BAB	Hego kostaldea	Lapurdi barnealdea	Nafarroa Beherea	Zuberoa	Euskaldunak	Euskaldun hartzaileak	Euskaldunak + Euskaldun hartzaileak	Erdaldunak
Estatu mailako TBk	% 22	% 22	% 20	% 25	% 20	% 18	% 23	% 20	% 22	% 22
TVPI	% 43	% 41	% 45	% 44	% 42	% 40	% 53	% 42	% 50	% 40
FR3 Euskal Herri	% 27	% 24	% 32	% 28	% 31	% 24	% 31	% 30	% 31	% 25
Bideoguneak	% 28	% 27	% 32	% 27	% 28	% 25	% 25	% 29	% 26	% 29
ETB1	% 19	% 13	% 25	% 21	% 29	% 26	% 38	% 29	% 36	% 13
VOD	% 14	% 18	% 13	% 13	% 7	% 9	% 9	% 11	% 10	% 16
Kanaldude	% 13	% 5	% 13	% 16	% 36	% 22	% 39	% 21	% 34	% 4
ETB3	% 4	% 5	% 5	% 3	% 5	% 5	% 11	% 8	% 10	% 2
NOATV	% 3	% 3	% 4	% 1	% 5	% 1	% 4	% 4	% 4	% 3
Orotara	1600	688	354	362	127	69	320	147	468	1132

	Orotara	Emaztea	Gizona	13-17 urte	18-34 urte	35-49 urte	50-64 urte	65 urtetik gora	KSP +	KSP -	Erretretan	Lan mundutik at
Estatu mailako TBk	% 22	% 21	% 22	% 37	% 30	% 28	% 21	% 7	% 29	% 26	% 10	% 29
TVPI	% 43	% 43	% 42	% 23	% 36	% 43	% 47	% 48	% 42	% 45	% 49	% 27
FR3 Euskal Herri	% 27	% 28	% 26	% 16	% 30	% 31	% 27	% 25	% 31	% 30	% 25	% 21
Bideoguneak	% 28	% 29	% 28	% 25	% 31	% 40	% 33	% 12	% 39	% 31	% 18	% 27
ETB1	% 19	% 18	% 21	% 4	% 16	% 18	% 22	% 25	% 20	% 20	% 24	% 8
VOD	% 14	% 13	% 16	% 23	% 23	% 21	% 10	% 3	% 20	% 17	% 4	% 19
Kanaldude	% 13	% 13	% 13	% 6	% 9	% 14	% 17	% 12	% 15	% 13	% 14	% 5
ETB3	% 4	% 4	% 4	% 1	% 7	% 4	% 2	% 4	% 4	% 6	% 4	% 2
NOATV	% 3	% 2	% 4	-	% 1	% 3	% 3	% 6	% 2	% 3	% 6	% 0,4
Orotara	1600	846	754	102	321	368	375	134	391	456	511	741



TVPI eta FR3 Euskal Herri dira tokiko telebista kontsumituenak, batez ere hego kostaldean eta Lapurdi barnealdean, bai eta 50 urtetik gorakoen artean

T1. MAIZTASUNA: Behatzea orotara (behatze erregularra + noizbehinkakoa)

13 urtetik gorako biztanleak (n = 1600)

	Orotara	BAB	Hego kostaldea	Lapurdi barnealdea	Nafarroa Beherea	Zuberoa	Euskaldunak	Euskaldun hartzaileak	Euskaldunak + Euskaldun hartzaileak	Erdaldunak
Estatu mailako TBk	% 87	% 86	% 85	% 91	% 90	% 93	% 87	% 87	% 87	% 88
TVPI	% 53	% 47	% 59	% 59	% 53	% 53	% 70	% 59	% 67	% 47
FR3 Euskal Herri	% 51	% 43	% 59	% 57	% 54	% 57	% 71	% 62	% 68	% 44
Bideoguneak	% 50	% 55	% 51	% 46	% 38	% 34	% 38	% 50	% 42	% 53
ETB1	% 24	% 15	% 31	% 25	% 39	% 35	% 54	% 33	% 47	% 14
VOD	% 24	% 30	% 23	% 21	% 10	% 10	% 13	% 17	% 14	% 28
Kanaldude	% 14	% 6	% 14	% 17	% 37	% 24	% 42	% 25	% 37	% 4
TXIRRITA*	% 13	% 8	% 15	% 15	% 17	% 25	% 28	% 16	% 25	% 8
ETB3	% 5	% 5	% 6	% 4	% 5	% 5	% 12	% 10	% 12	% 2
NOATV	% 3	% 3	% 4	% 2	% 6	% 1	% 5	% 6	% 5	% 3
Orotara	1600	688	354	362	127	69	320	147	468	1132

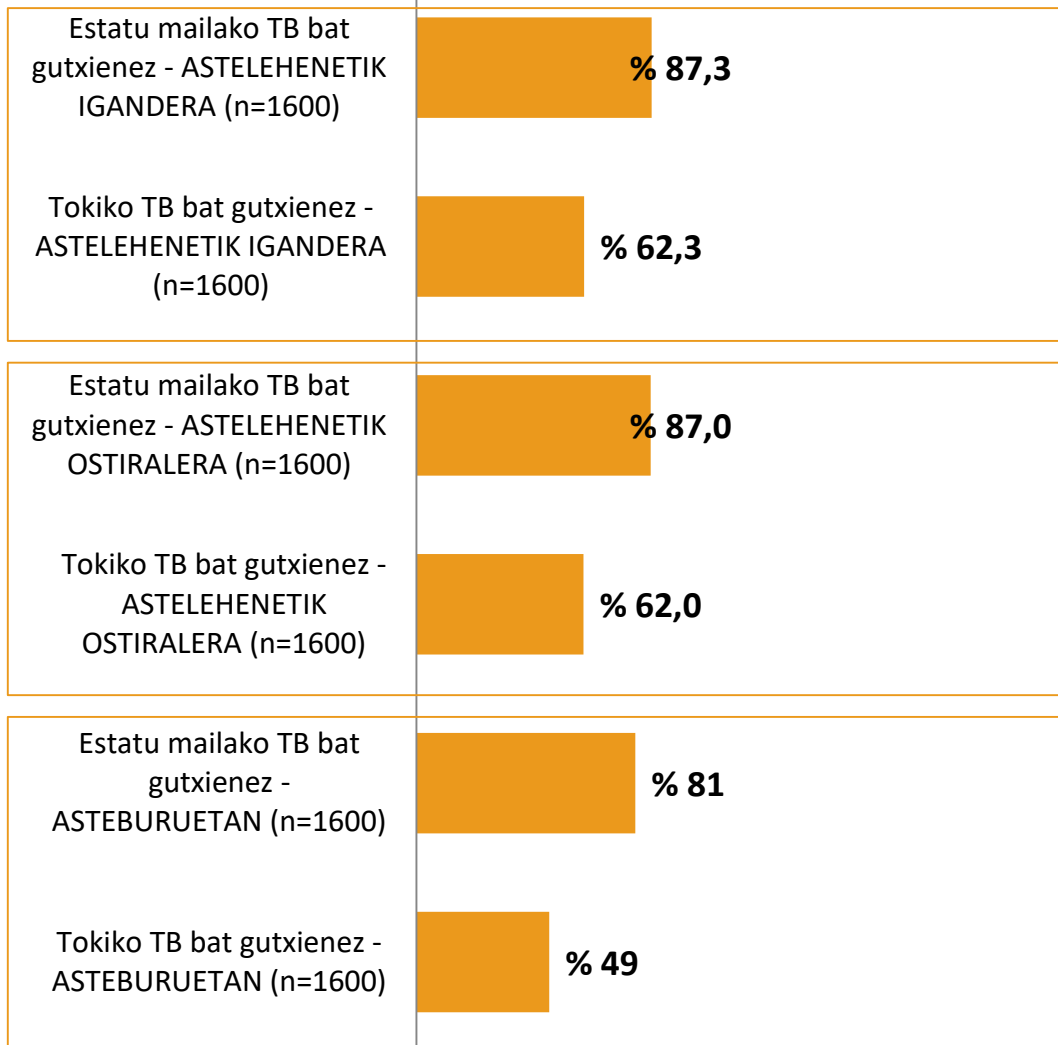
	Orotara	Emaztea	Gizona	13-17 urte	18-34 urte	35-49 urte	50-64 urte	65 urtetik gora	KSP +	KSP -	Erretretan	Lan mundutik at
Estatu mailako TBk	% 87	% 89	% 86	% 74	% 79	% 86	% 91	% 94	% 87	% 84	% 94	% 80
TVPI	% 53	% 54	% 51	% 26	% 41	% 50	% 60	% 65	% 48	% 54	% 65	% 32
FR3 Euskal Herri	% 51	% 55	% 48	% 25	% 39	% 46	% 61	% 63	% 48	% 51	% 64	% 31
Bideoguneak	% 50	% 44	% 56	% 93	% 79	% 61	% 43	% 14	% 66	% 55	% 21	% 73
ETB1	% 24	% 22	% 26	% 4	% 18	% 20	% 28	% 32	% 22	% 25	% 31	% 8
VOD	% 24	% 21	% 27	% 56	% 46	% 29	% 13	% 5	% 31	% 27	% 7	% 43
Kanaldude	% 14	% 14	% 13	% 8	% 10	% 14	% 18	% 13	% 16	% 15	% 15	% 6
TXIRRITA*	% 13	% 13	% 12	% 4	% 5	% 10	% 18	% 17	% 10	% 12	% 18	% 5
ETB3	% 5	% 5	% 5	% 1	% 7	% 5	% 3	% 5	% 5	% 7	% 4	% 3
NOATV	% 3	% 3	% 4	-	% 1	% 3	% 4	% 6	% 2	% 3	% 6	% 0,4
Orotara	1600	846	754	102	321	368	375	434	391	456	511	241

* Arrapostua: bai / ez



Estatu mailako telebistak tokikoak baino gehiago behatzen dira, bai asteen zehar eta bai asteburuan

13 urtetik gorako biztanleak (n = 1600)



Nola behatua:

Galdekatu direnen % 87,3 Estatu mailako TB baten behatzaile dira gutxienez («egunero edo ia egunero» eta «astean 1 edo 2 aldiz» eta «gutxiagotan» batuz). Astelehenetik ostiralera behatzen dutenak % 87 dira eta % 81, aldiz, asteburuetan behatzen dutela diotenak.



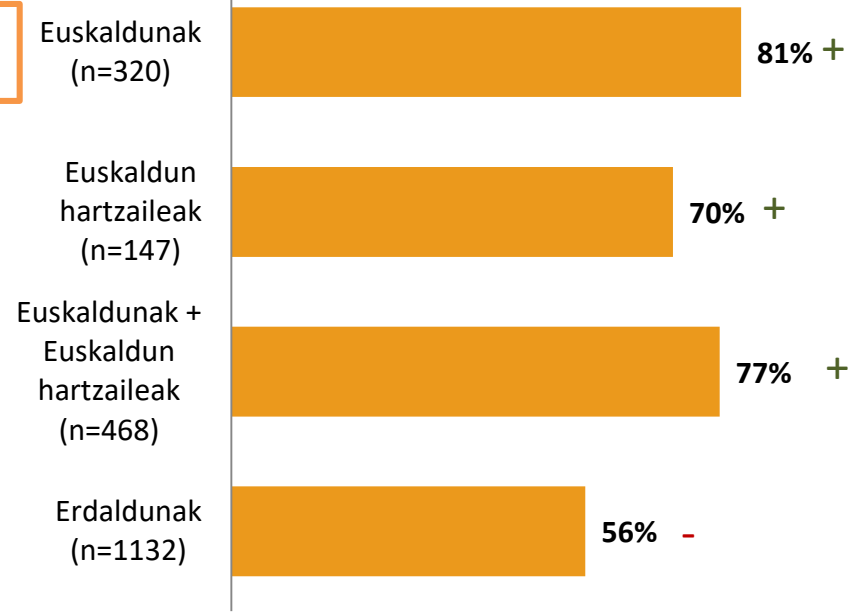
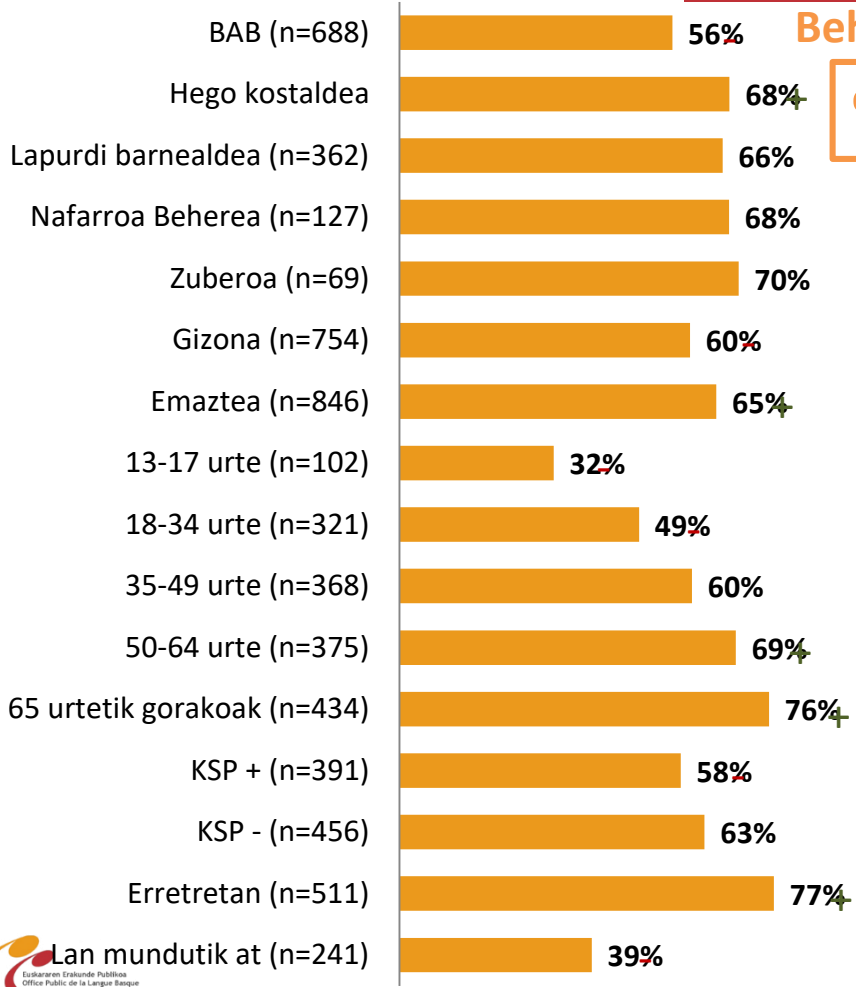
Tokiko telebistak gehiago behatzen dituzte emazteek, erretretadunek eta 50 urtetik gorakoek, baita euskaldunek ere

Tokiko telebisten ikusleen profila:
13 urtetik gorako biztanleak (n = 1600)

Astelehenetik igandera

Behatzea orotara

% 62



+ % nabarmen > orotarako % baino (%-ren eta behatzaile kopuruaren arabera)

- % nabarmen < guztizko % baino (%-ren eta behatzaile kopuruaren arabera)

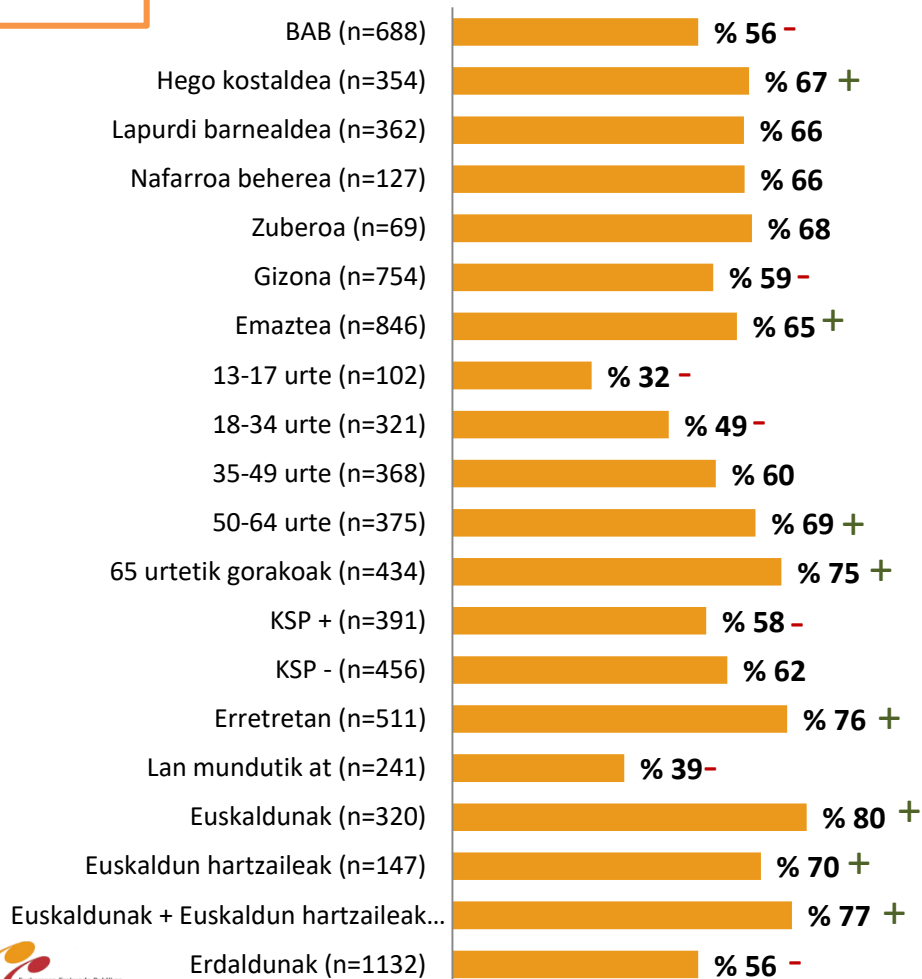
Tokiko telebista kateetako ikusleen profila antzekoa, aste egunen arabera: gehiago ikusten dituzte emazteek, 50 urtetik gorakoek, erretretadunek eta euskaldunek



Behatzea orotara

% 62

Astelehenetik ostiralera



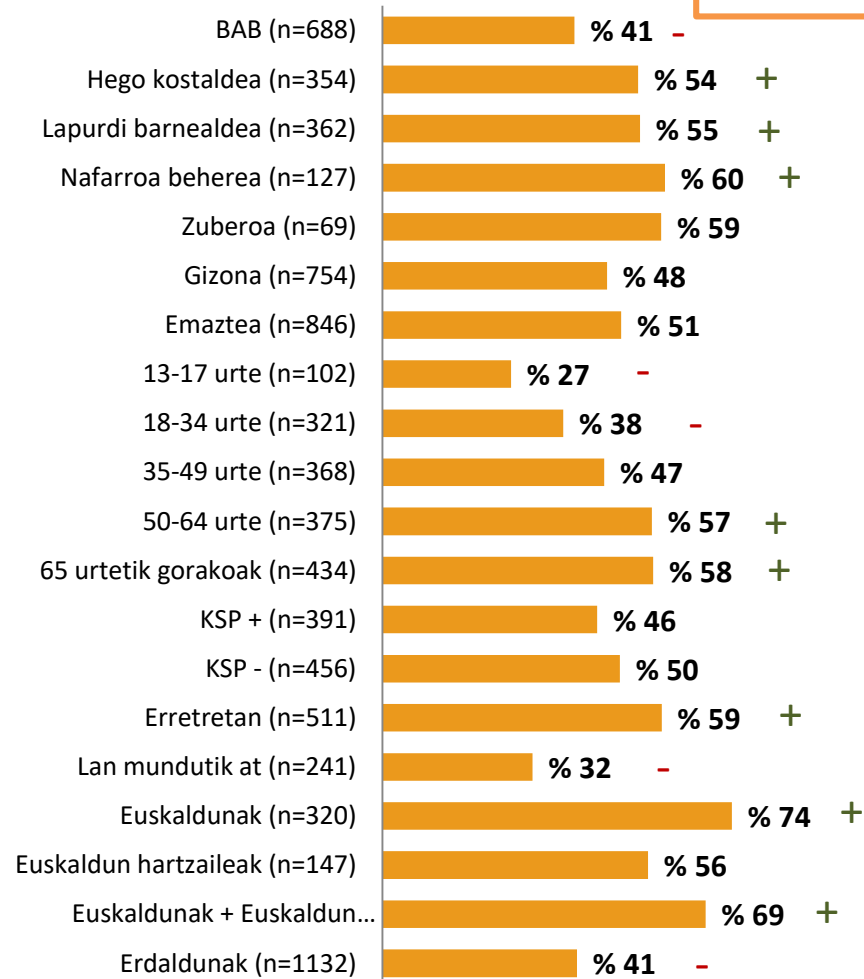
Tokiko telebisten ikusleen profila:

Oinarria: 13 urtetik gorako biztanleak (n = 1600)

Behatzea orotara

% 49

Asteburuan



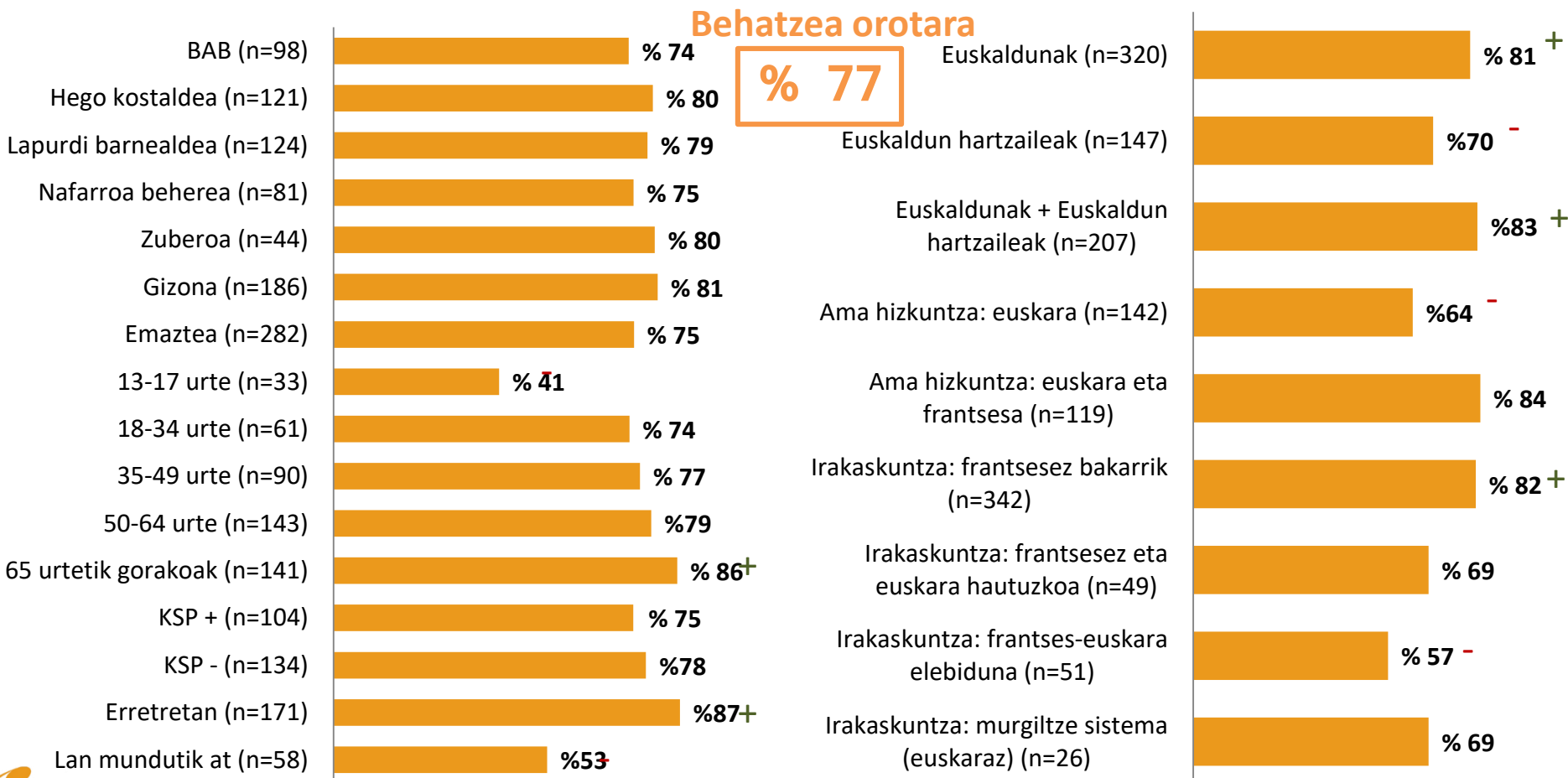
Euskaldunen edo euskaldun hartzailen artean, tokiko telebista gehiago ikusten dute gizonak, erretretadunek eta 65 urtetik gorakoek, baita ama hizkuntza euskara dutenen artean ere



Tokiko telebisten behatzaileen profila:

Oinarria: 13 urtetik gorako euskaldunak eta euskaldun hartzailak (n = 468)

Astelehenetik igandera: euskaldunei eta euskaldun hartzailengan focusa



Errepikatze edo replay deiturikoa, maizago erabiltzen da estatu mailako telebistetan, baina baita tokiko zenbait telebistetan ere: gehien bat Kanaldude eta Noa TV



T2. ZUZENEAN EDO BESTELA

Oinarria: telebista/emankizuna ikusten du

Soilik zuzenean Soilik replay bidez Bietara

Estatu mailako telebistak / kable edo satellite bidezko kateak (n=1397)



TVPI (n=846)



France 3 Euskal-Herri Pays-Basque (n=821)



France 3-ren Txirrita emankizuna (n=201)



ETB1 (n=379)



ETB3 (n=79)

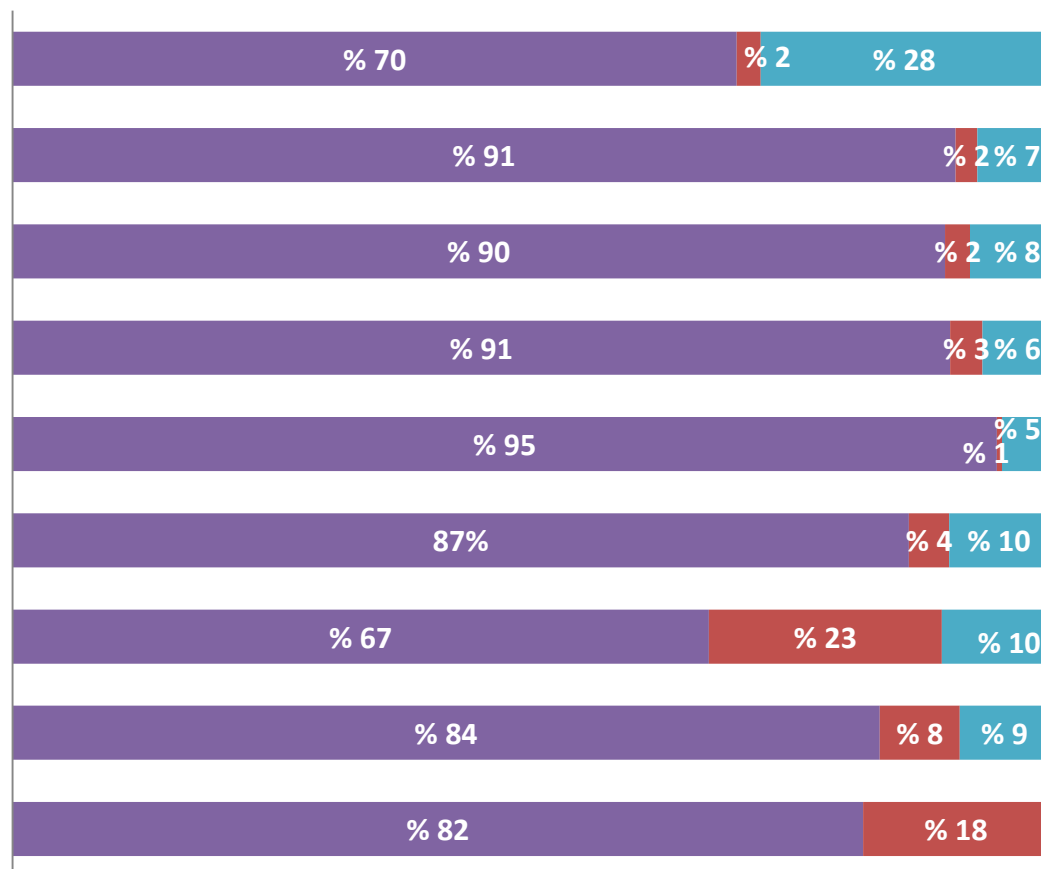


Kanaldude (n=216)



Noa TV (n=54)

Euskarazko tokiko beste kateak* (n=25)



*Hamaika, Xibero Telebista, ETB2, zehaztu gabeko kirol katea, ETB4, ETB SAT, EITB, zehaztu gabeko espainiar katea, Txingudi, Teledonosti, Baionako besten katea



Astean zehar, estatu mailako telebistez, VOD edo ostatagunez gain, 5 tokiko telebista behatzen dira 30-40 minutu inguru egunean: ETB1, NoaTV, TVPI, ETB3 eta Kanaldude

T3. EGUNEAN IRAGAN DENBORA ASTE BARNEAN

Oinarria: telebista bakoitzaren ikusleak

■ < 15 min ■ 15-30 min ■ 30-45 min ■ 45 min-1h30 ■ 1h30-3h ■ 3h baino gehiago

Batezbesteko denbora egun eta telebistaka**

Telebista guztiak metatuz, egunean batezbeste metatu denbora: 2h23*, horietan tokikoak: 43min



Estatu mailako telebistak, kable edo satellite bidez (n=1375)



1h45

Frantses/euskarazko ordainpeko VODak (n=350)



1h27

Frantses/euskarazko bideoen ostataguneak (n=753)



47 min

etb1 ETB1 (n=315)



39 min

3 NoA Noa TV (n=50)



39 min

Euskarazko beste kateak (n=21)



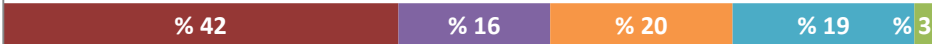
36 min

tvpi TVPI (n=805)



32 min

etb3 ETB3 (n=72)



32 min

kanaldude Kanaldude (n=199)



32 min

France 3-ko Txirrita emankizuna (n=14)



20 min

France 3 Euskal-Herri Pays-Basque (n=821)



9 min

Geroko behatzea

*Denbora hori telebista bakoitzaren asteko batezbestekoen metaketa eginez osatu da (alde batera utziz VOD eta streaming), alde batera utziz telebista inoiz ikusten ez dutenak.

** Denbora hori telebista bakoitzaren ikusleek astean iragan batezbesteko denbora da (T3). Adibidez, ETB1ko 315 teleikusleek egunean 39 minutu iragaten dituzte

Asteburuan, tokiko 3 telebista ikusten dituzte teleikusleek oren erdi baino gehiago: ETB1, NoaTV eta TVPI



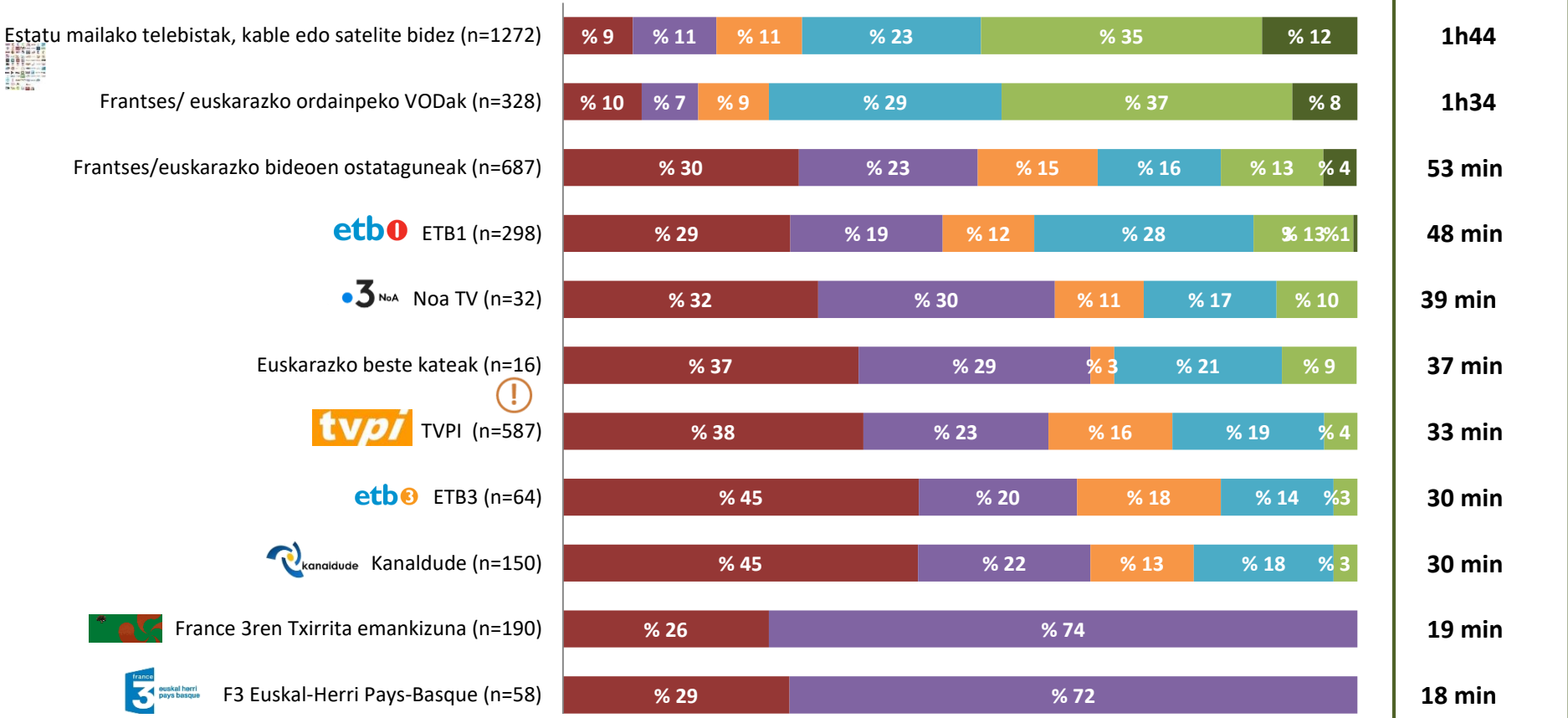
T5. EGUNEAN EMAN DENBORA ASTEBURUAN

Oinarria: Telebista bakoitzaren teleikusleak

■ < 15 min ■ 15-30 min ■ 30-45 min ■ 45 min-1h30 ■ 1h30-3h ■ 3h baino gehiago

Telebista guztiak metatuz egunean batezbeste metatu denbora: 2h08*, horietan, tokiko telebistetan: 35min

Batezbesteko denbora egun eta telebistaka **



*Denbora hori telebista bakoitzaren asteburuko batezbestekoen metaketa eginez osatu da (alde batera utziz VOD eta streaming), alde batera utziz telebista inoiz ikusten ez dutenak.

** Denbora hori telebista bakoitzaren teleikusleek asteburuetan egunean pasatzen duten batezbesteko denbora da (T4).

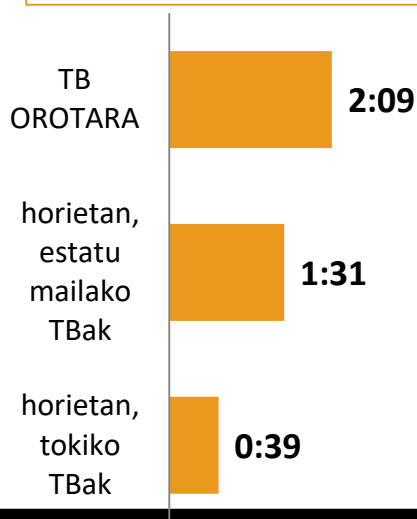


Egunean batezbeste 2h06 astelehenetik igandera, 1h29 estatu mailako telebistetan eta 37 minutu tokiko telebistetan

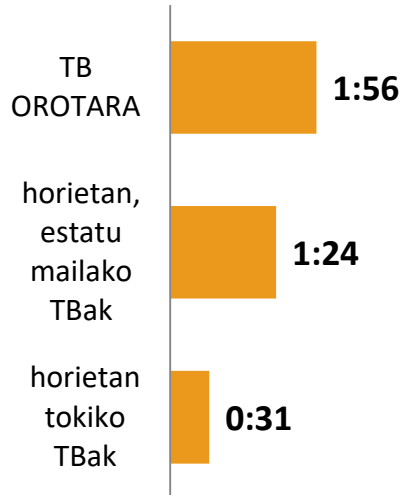
13 urteko gorako biztanleak (n = 1600)

Eguneko batezbesteko behatze denbora (lagin orokorra) oren eta minututan

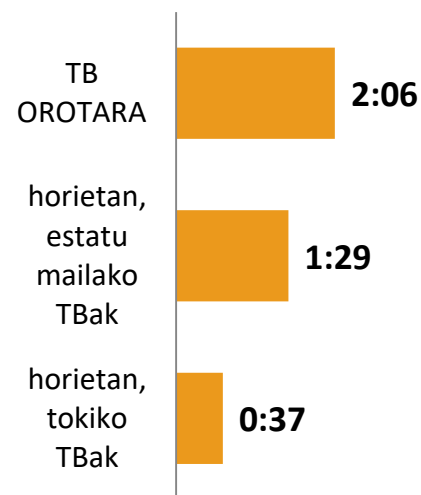
ASTEA: astelehenetik ostiralera



ASTEBURUA



ASTEA: astelehenetik igandera



VOD eta Streaming
0:41

VOD eta Streaming
0:41

VOD eta Streaming
0:41

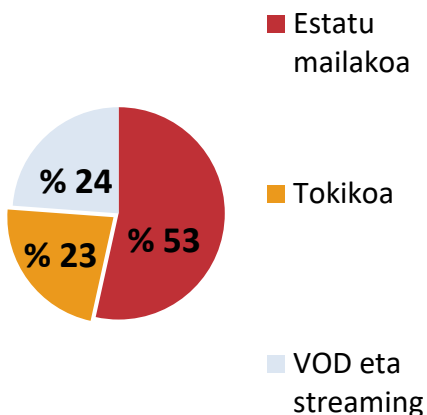
Kalkulu metodoa: telebista bakoitzaren asteko batezbestekoen metaketa eginez osatu da, astelehenetik ostiralerakoak eta asteburuakoak, barne hartuz ere telebistarik sekulan ikusten ez dutenak (1600ra ekarria, hots, biztanleria osora).

Estatu mailako telebistek teleikusleen erdia baino doi bat gehiago hartzen dituzte; tokiko telebistak eta VOD/streaming hein berdintsuetan ikusten dira (% 25 inguru), asteko garaia zeinahi delarik ere

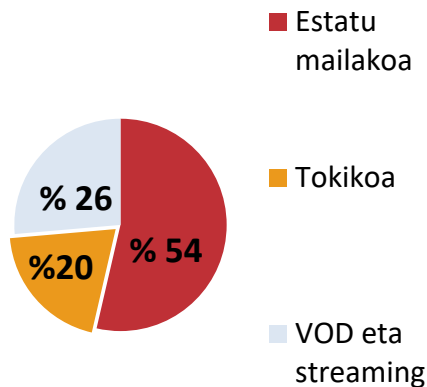


Estatu mailako eta tokiko telebisten bai eta VOD/streamingaren behatze-zatia behatze osoaren barnean (aitzineko orrian azaldu diren denboren arabera)

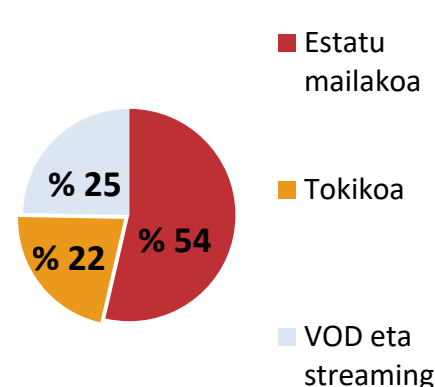
ASTEA: astelehenetik ostiralera



Asteburua: larunbatetik igandera



ASTEA: astelehenetik igandera



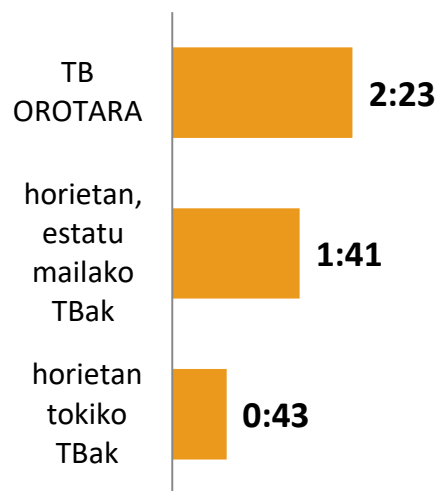
Kalkulatzeko metodoa: ehuneko horiek estatu mailako, tokiko eta VOD eta streamingen behatze denboren banaketaren adierazpen grafikoa dira biztanleria osoaren arabera (adib. astelehenetik ostiralera: estatu mailako TBen 1h31 horiek behatze osoaren % 53 dira)

Batezbesteko behatze denbora egunean 2h19koa da astelehenetik igandera teleikusleak besterik ez badira kontuan hartzen (alde batera utziz streaming eta VOD)

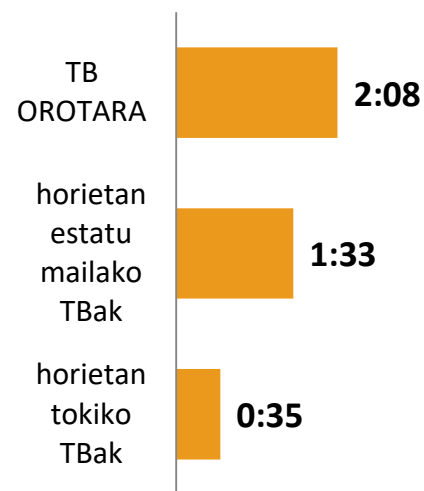
Oinarria: 13 urtetik gorako biztanleak, estatu mailako edo tokiko telebista 1 gutxienez behatzen duten teleikusleak (n = 1445)

Behatze denbora egunean (teleikusleak)

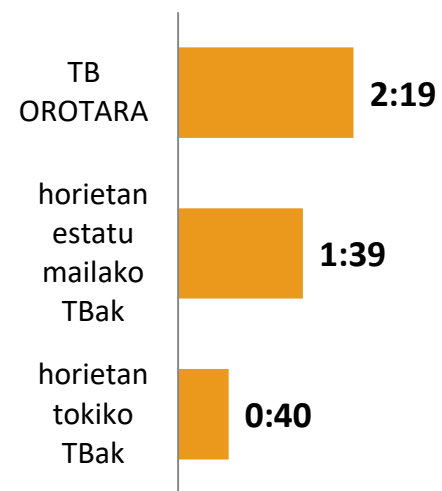
ASTE BARNEA : astelehenetik ostiralera



ASTEBURUA



ASTEAN: astelehenetik igandera



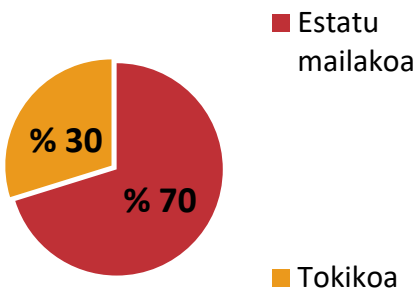
Kalkulatzeko metodoa: ehuneko horiek asteko astelehenetik ostirala bitartean, asteburuan eta astelehenetik igandera bitartean telebista bakoitzak dituen batezbestekoak batuz osatzen dira, alde batera utziz telebista inoiz ikusten ez dutenak eta oinarritzat hartuz estatu mailako edo tokiko telebista bat gutxienez ikusten dituztenak.



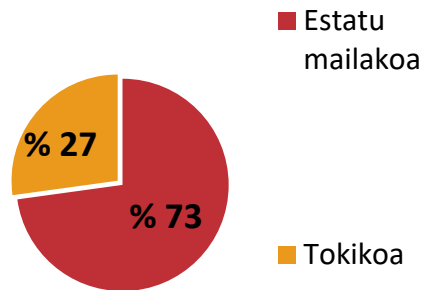
Tokiko telebistak gehiago behatzen dira astelehenetik ostiralera asteburuan baino

Estatu mailako eta tokiko telebisten zatia behatze osoaren barnean (aitzineko orrian azaldu diren denboren arabera)

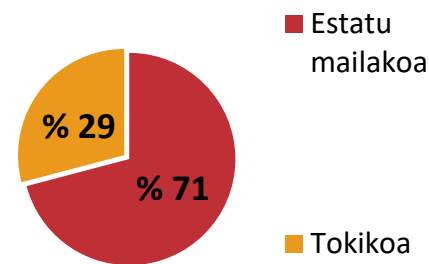
ASTE BARNEA: astelehenetik ostiralera



ASTEBURUA: larunbatetik igandera



ASTEA: astelehenetik igandera



Kalkulatzeko metodoa: ehuneko horiek estatu mailako eta tokiko telebisten behatze denboren banaketaren adierazpen grafikoak dira teleikusleen biztanleria oinarri hartuz (adib. astelehenetik ostiralera: estatu mailako telebisten 1h41 denbora hori behatze osoaren % 70 da)

10 euskaldun edo euskaldun hartzaileen artean 6 baino gehiagok uste dute euskarazko eduki gehiago behar direla TVPI eta FR3 Euskal Herri telebistetan eta 10etatik 4 dira, aldiz, biztanle guziak kontuan hartuz, hala uste dutenak



T5. Uste duzu kate honetan euskarazko eduki gehiago beharko liratekeela?

Oinarria: 13 urtetik gorako biztanleria, kate hauek behatzen dituzten teleikusleak

■ Erantzunik ez ■ Ez ■ Bai

Behatzea orotara: % 53



TVPI (n=846)



Behatzea orotara: % 51




FR3 Euskal Herri Pays-Basque (n=821)



Behatzea orotara: % 3



Noa TV (n=54)



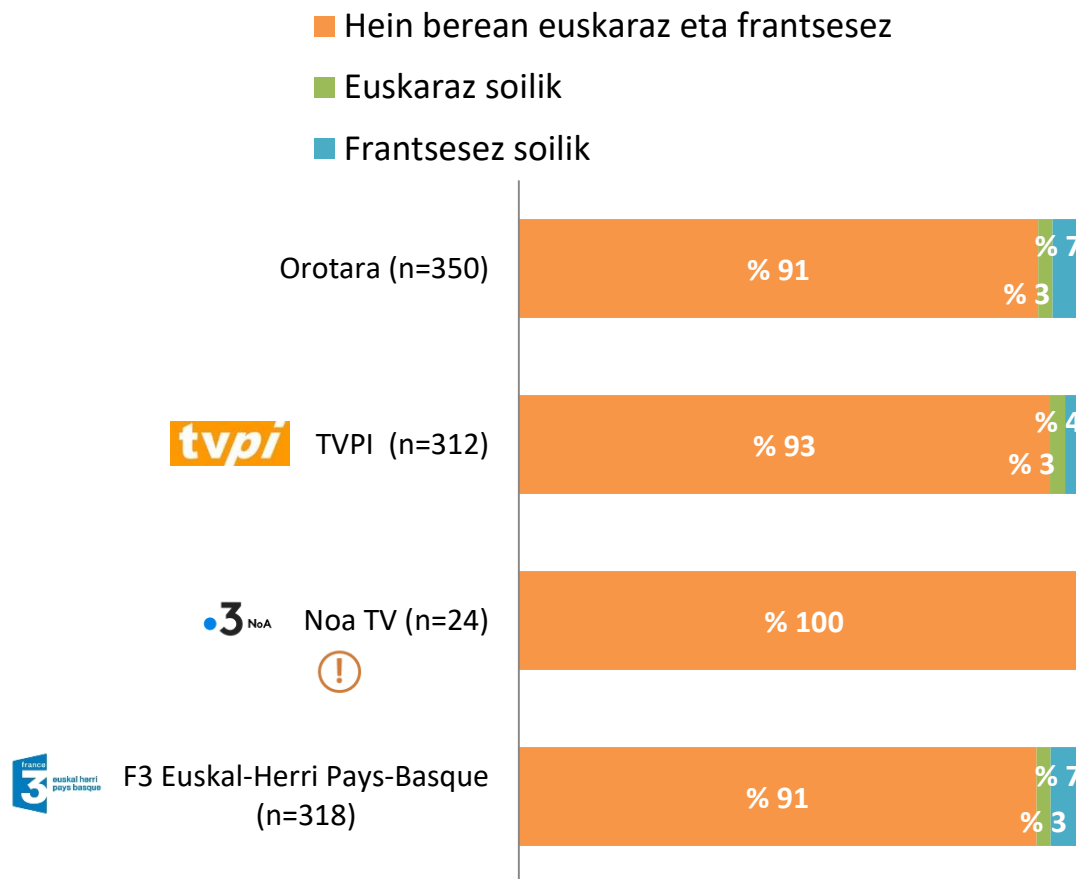
	% Bai	Orotara	Euskaldunak	Euskaldun hartzaileak	Euskaldunak + Euskaldun hartzaileak	Erdaldunak
TVPI		% 41	% 65 (n=225)	% 52 (n=87)	% 62 (n=312)	% 30 (n=534)
FR3 EHPB		% 43	% 66 (n=227)	% 59 (n=91)	% 64 (n=318)	% 30 (n=503)
Noa TV		% 43	% 58 (n=15) !	% 71 (n=9) !	% 63 (n=24) !	% 28 (n=31)

TVPI, France 3 Euskal Herri eta Noa TV kateak behatzen dituzten teleikusle euskaldun eta euskaldun hartzaileek euskaraz bezainbeste ikusten dituzte emankizunak frantsesez



T9. Euskara ulertzen duzula erran didazu. TVPI, Noa TV edo France 3 Euskal Herri kateak ikusten dituzula erran didazu ere; horien emankizunak nola ikusten dituzu?

Oinarria: kate horiek ikusten dituzten euskaldunak eta euskaldun hartzaileak





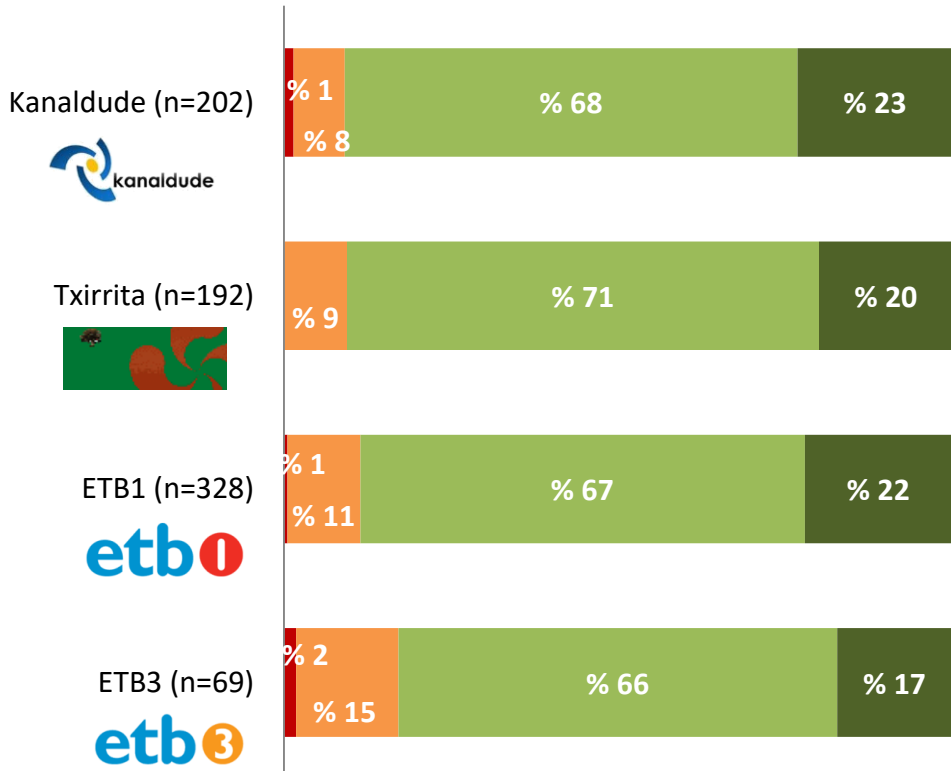
Teleikusleek orokorrean ontzat hartzen dute euskarazko eskaintza, ETB3renak, doi bat gibelka

T6. Euskarazko eskaintza hori nolakoa iruditzen zaizu?

Oinarria: kate bakoitzaren teleikusleak, alde batera utziz erantzun ez dutenak

■ Txarra ■ Ertaina ■ Ona ■ Oso ona

OROTARA
ONA (oso ona + ona)



% 91
EE : % 8

% 91
EE : % 8

% 89
EE : % 15

83%
EE : % 19

Euskaldunak	Euskaldun hartzaileak	Euskaldunak + Euskaldun hartzaileak	Erdaldunak
% 93 (n=131)	% 90 (n=34)	% 92 (n=166)	% 85 (n=36)
% 94 (n=88)	% 92 (n=24) !	% 94 (n=112)	% 86 (n=79)
% 85 (n=165)	% 90 (n=37)	% 86 (n=203)	% 93 (n=126)
% 85 (n=33)	% 85 (n=13) !	% 84 (n=46)	% 79 (n=24) !

Txirrita: maizago hedatzeko eskakizuna emankizun luzeagoekin

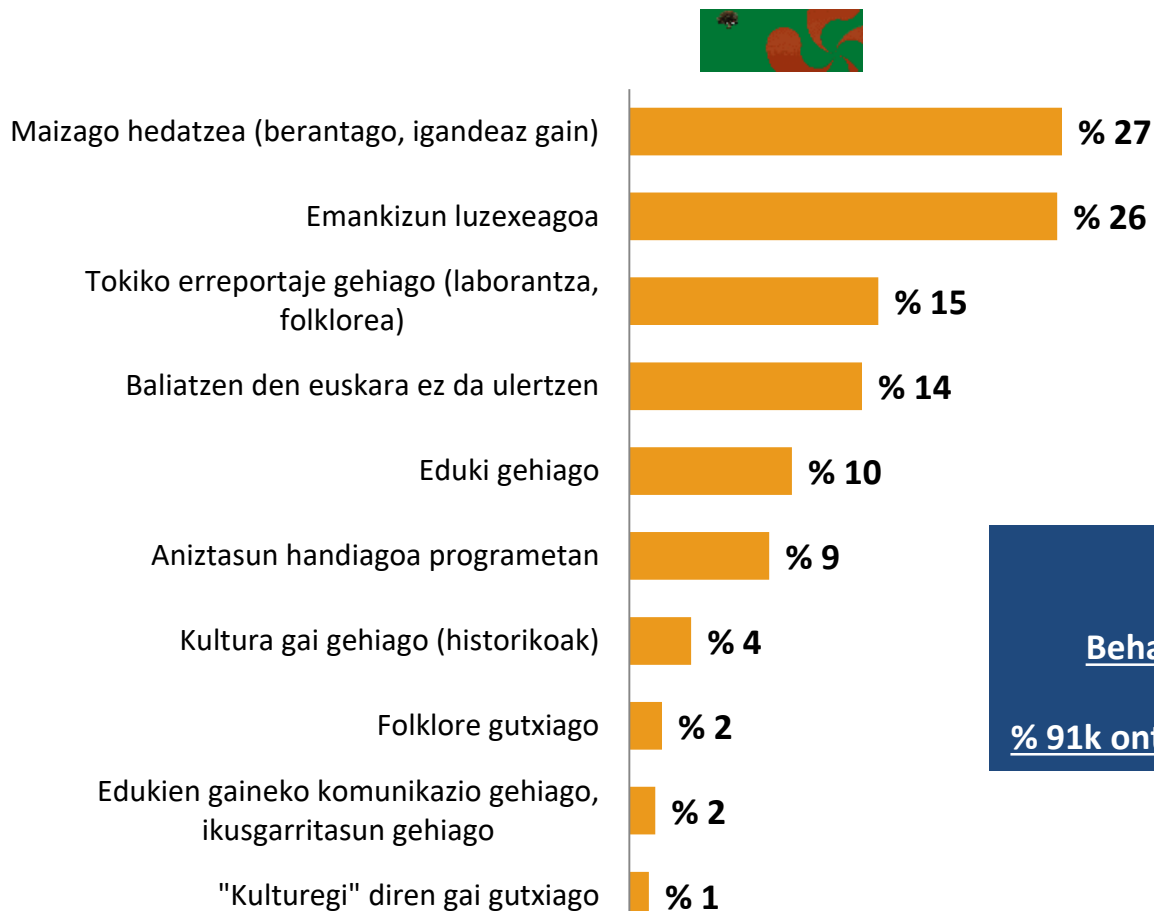


T7. Zure ustez, zein puntu hobetu behar lirateke?

Oinarria: Txirritaren ikusleak

(n = 34)

Alde batera utziz erantzun ez dutenak (% 75),
alde batera utziz Hobetzekorik ez (% 8)



Oroit:

Behatzea orotara: % 13

% 91k ontzat du euskal eskaintza

ETB1: baliatzen den euskararekin arazoak, Ipar Euskal Herriari buruzko informazio edo programetan aniztasun handiagoa

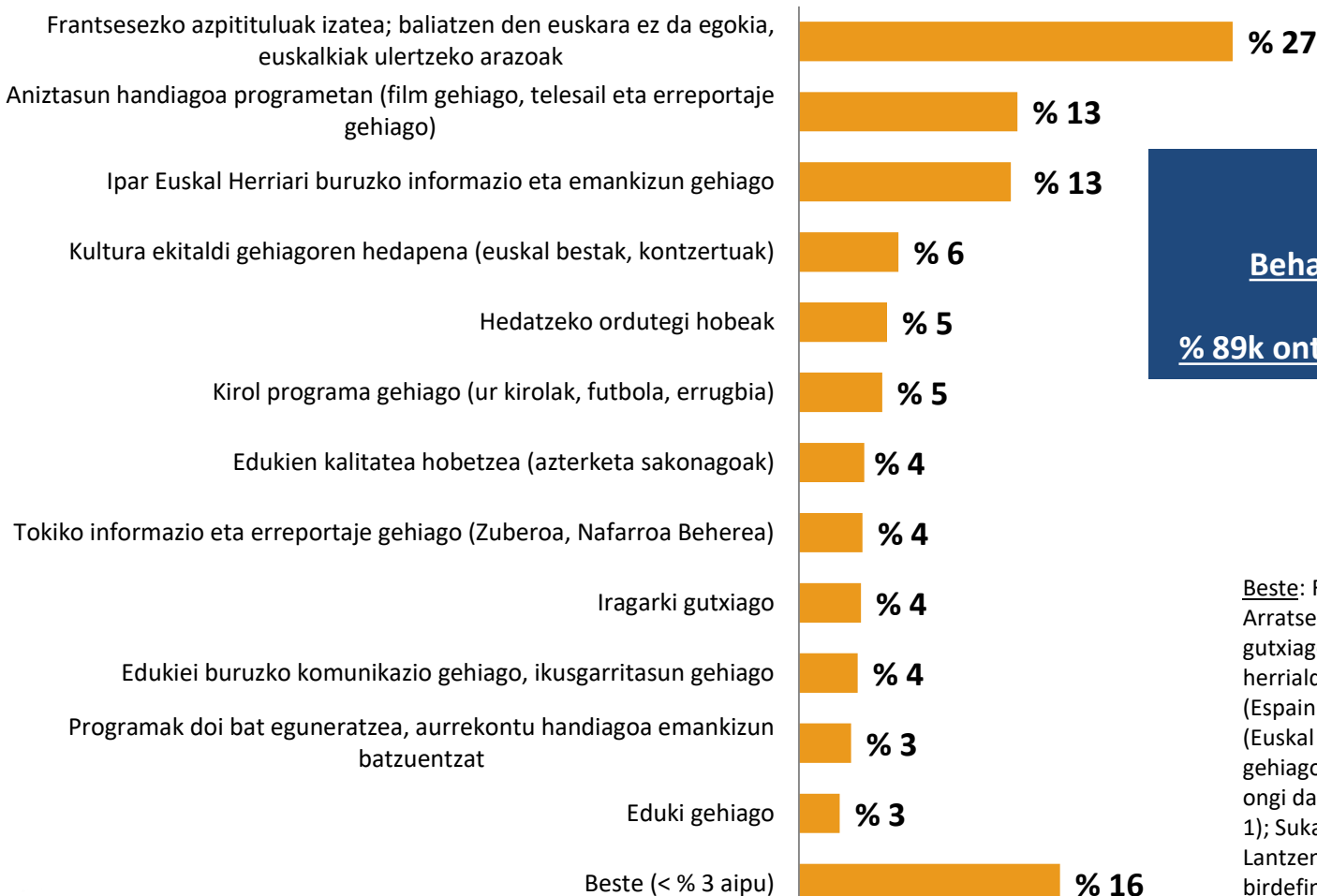


T7. Zure ustez, zein puntu hobetu behar lirateke?

Oinarria: ETB1en ikusleak

(n = 84)

Alde batera utziz erantzun ez dutenak (% 75), Alde batera utziz hobetzekorik ez erran dutenak (% 4)



Oroit:

Behatzea orotara: % 24

% 89k ontzat du euskal eskaintza

Beste: Formatu doi bat luzeagoa (% 2); Arratseko jokoak kentzea (% 2); Umore gutxiago (% 2); Mugaz haraindiko herrialdeei buruzko informazio gehiago (Espainia) (% 2); Nazioarteko gai gehiago (Euskal Herriatik at) (% 1); Kultura gai gehiago (% 1); Hobetzekorik ez; horrela ongi da (% 1); Kirol programa gutxiago (% 1); Sukaldaritzako errezeta gehiago (% 1); Lantzen diren eremu geografikoak birdefinitzea (% 1); Katea hobeki eskuratzea (% 1)

ETB3: bi hobekuntza nagusiak katearen eskuratzearen hobekuntza eta programazioaren eguneratzea dira



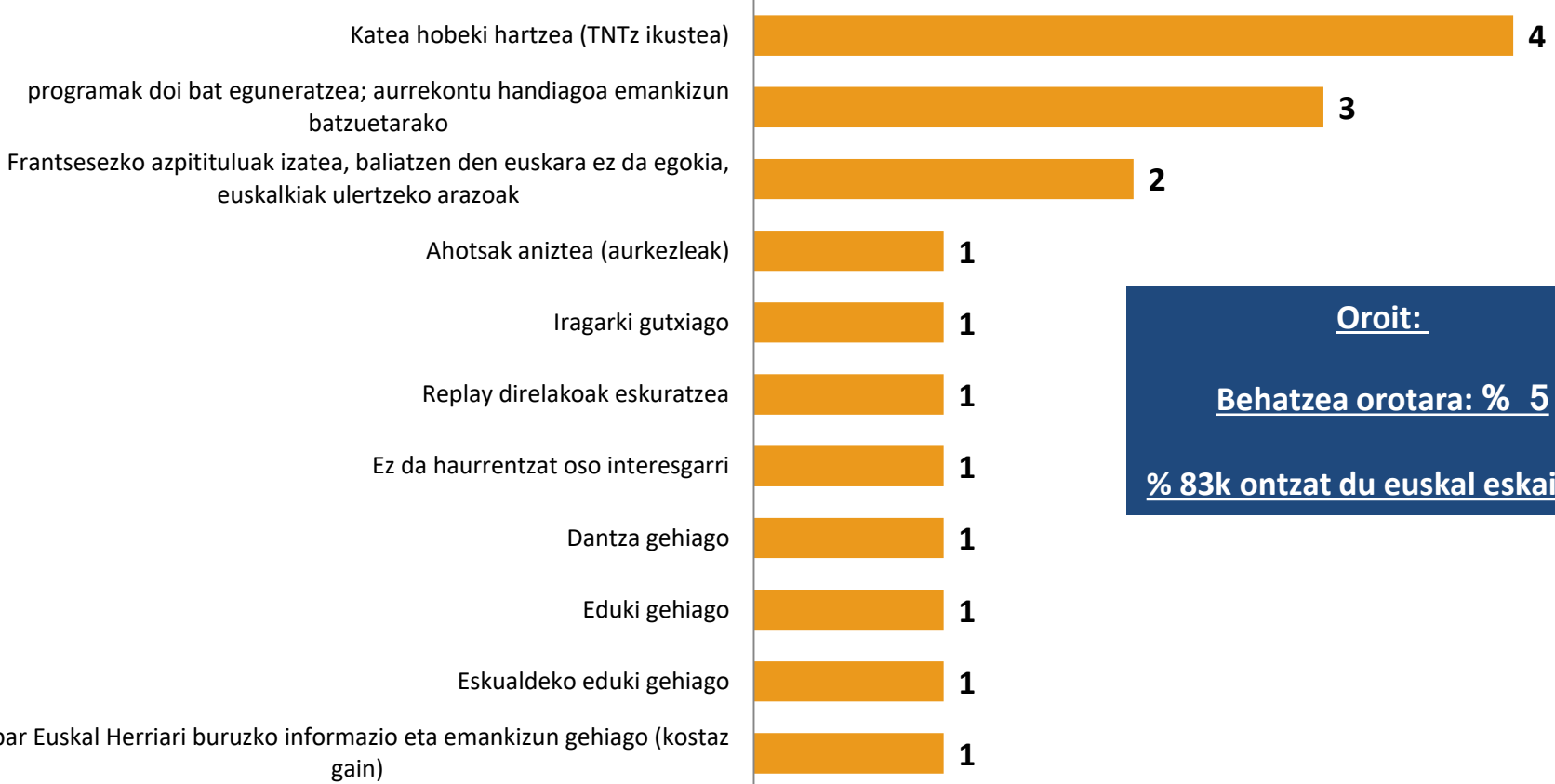
T7. Zure ustez, zein puntu hobetu behar lirateke?

Oinarria: ETB3ren ikusleak

(n = 17) Alde batera utziz erantzun ez dutenak (% 73), Alde batera utziz hobetzekorik ez erran dutenak (% 6)



(Aipu kopurutan)



Oroit:
Behatzea orotara: % 5
% 83k ontzat du euskal eskaintza

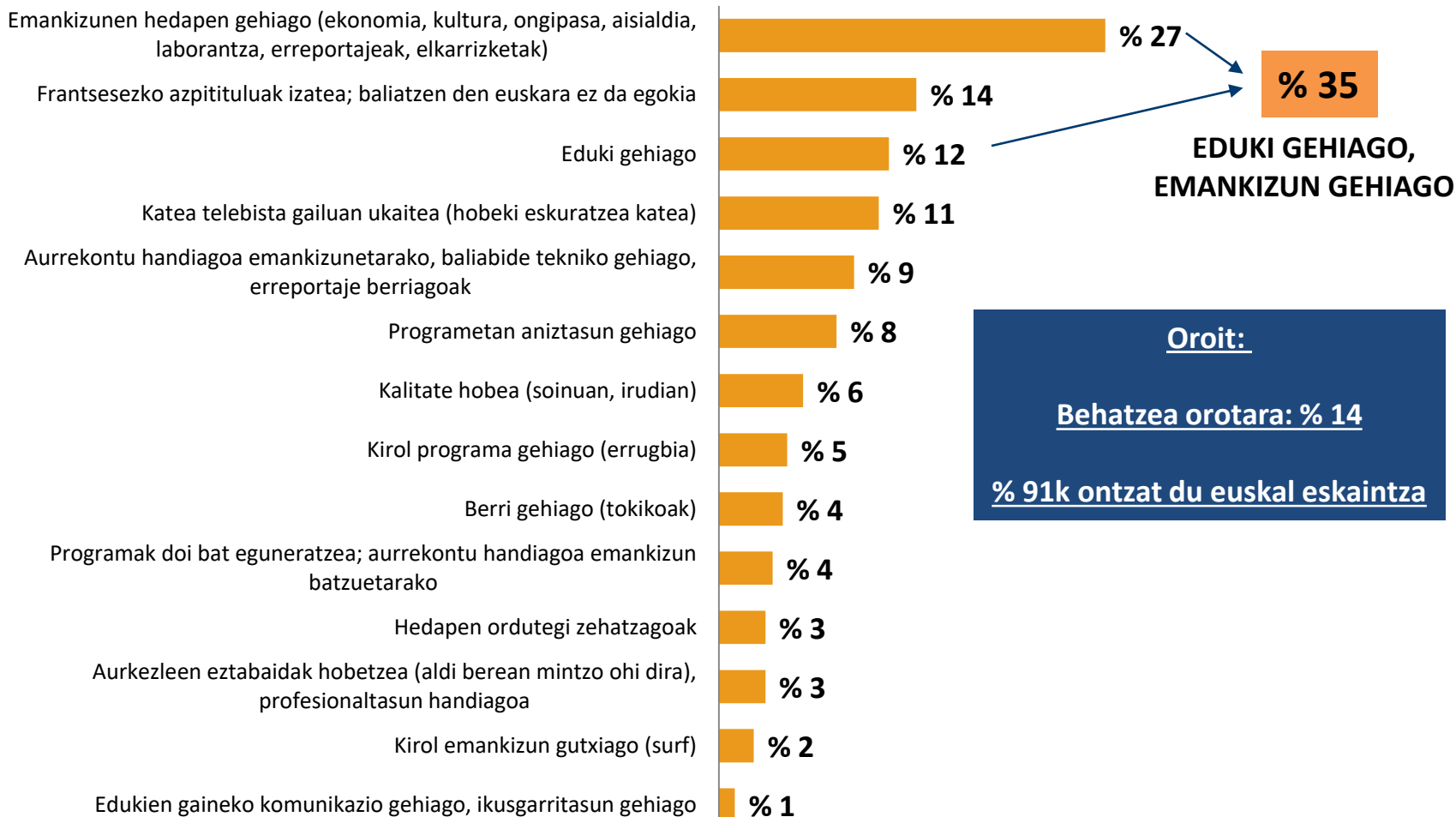


Kanaldude: emankizun eta eduki gehiagotik letorke hobetze ardatz nagusia; euskara ulertzeko arazoak eta telebista gailuan katea eskuratu ahal izatea ere aipatu dira

T7. Zure ustez, zein puntu hobetu behar lirateke?

Oinarria: Kanalduderen ikusleak (n = 47)

Alde batera utziz erantzun ez dutenak (% 75). Alde batera utziz hobetzekorik ez dela erran dutenak (% 3)



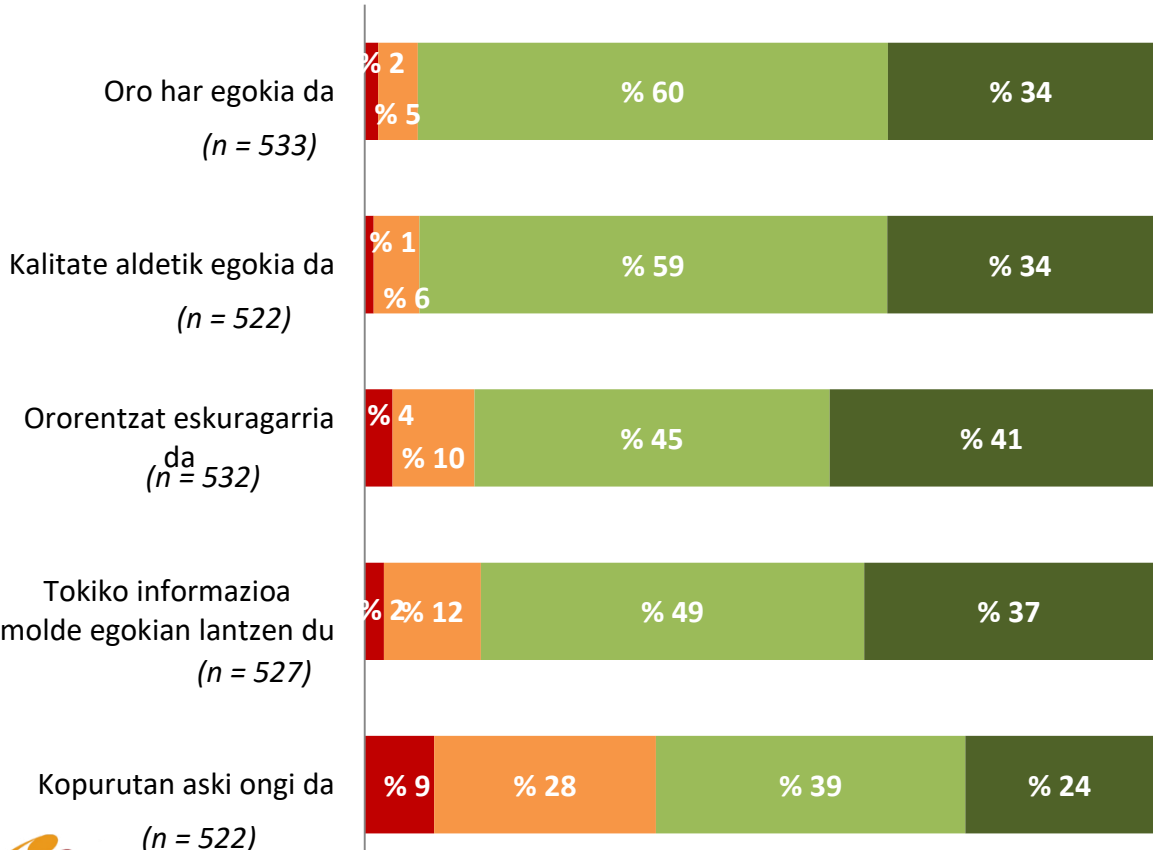


Euskarazko edukiaren kalitatea % 93ak onartzen du, baina % 63rentzat kopuru aldetik aski da

T10. Orain, zenbait baieztapen emanen dizkizut eta arras ados, gehienbat ados, gehienbat ez ados edo batere ez ados zaren erran behar didazu: ikusten dituzun TB emankizunen euskarazko edukiaz...

Oinarria: euskarazko edukiak hedatzen dituen telebista kate bat gutxienez ikusten dutenak

■ Batere ez ados ■ Gehienbat ez ados ■ Gehienbat ados ■ Arras ados



OROTARA ADOS

% 93

EE : 9%

% 93

EE : % 10

% 86

EE : 9%

% 85

EE : % 10

% 63

EE : % 10

	Euskal dunak	Euskaldun hartzaileak	Euskal dunak+ euskaldun hartzaileak	Erdal dunak
	% 92	% 98	% 93	% 94
	% 92	% 97	% 94	% 92
	% 89	% 87	% 88	% 82
	% 84	% 93	% 87	% 83
	% 52	% 63	% 55	% 78
N=241etik 250era		N=92	N=342etik 333era	N=185etik 199ra

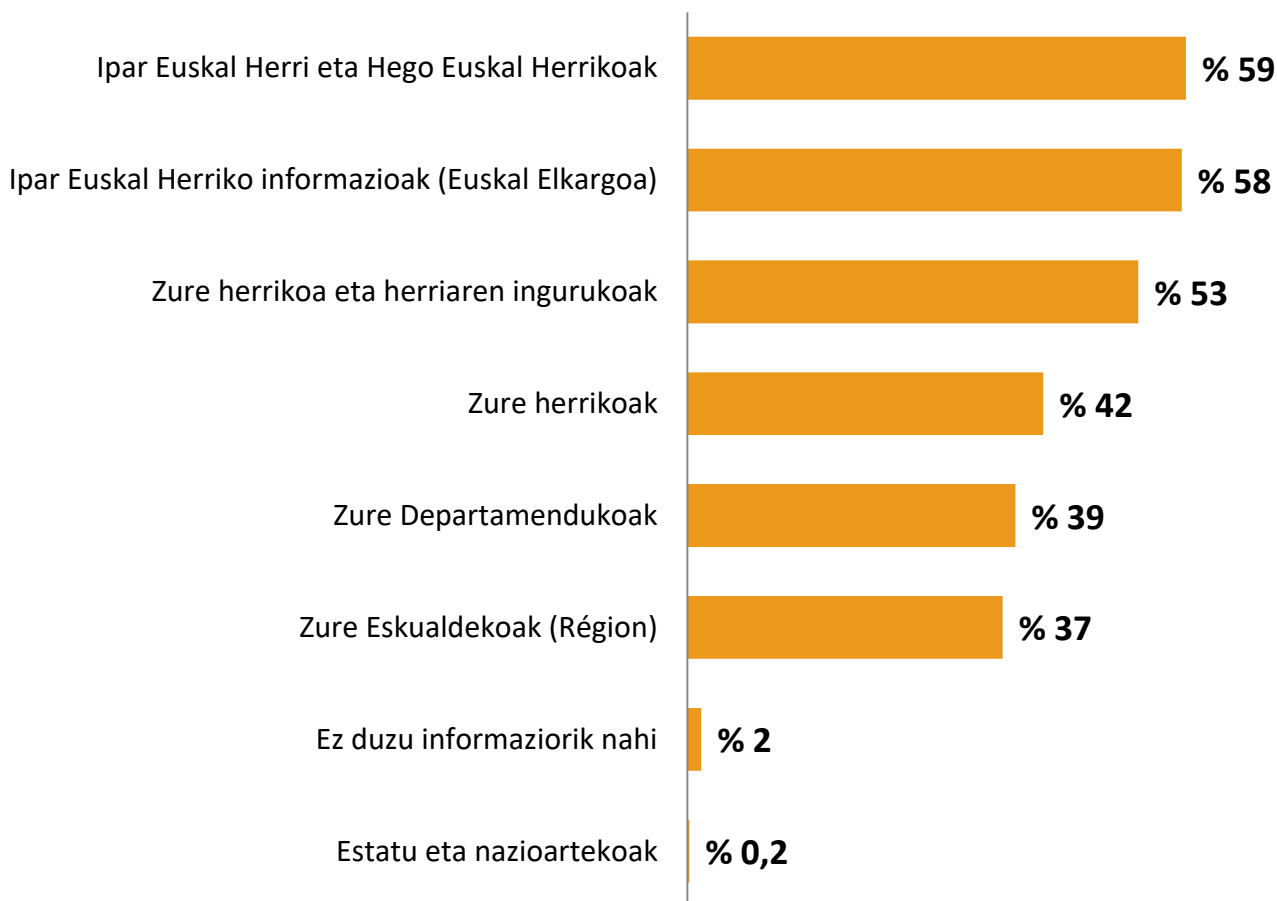
% X: nabarmen > orotarako % baino % X: nabarmen < orotarako % baino



Tokiko TB informazioak nahi dira, batez ere Euskal Herri mailakoak, baina baita herrikoak eta ingurukoak ere

T11. Zer nahiko zenuke tokiko informazio gisa?

Oinarria: euskarazko edukiak dituzten kateak ikusten dituzten teleikusleak, n = 579 ; Alde batera utziz erantzunik eman ez dutenak (% 1)

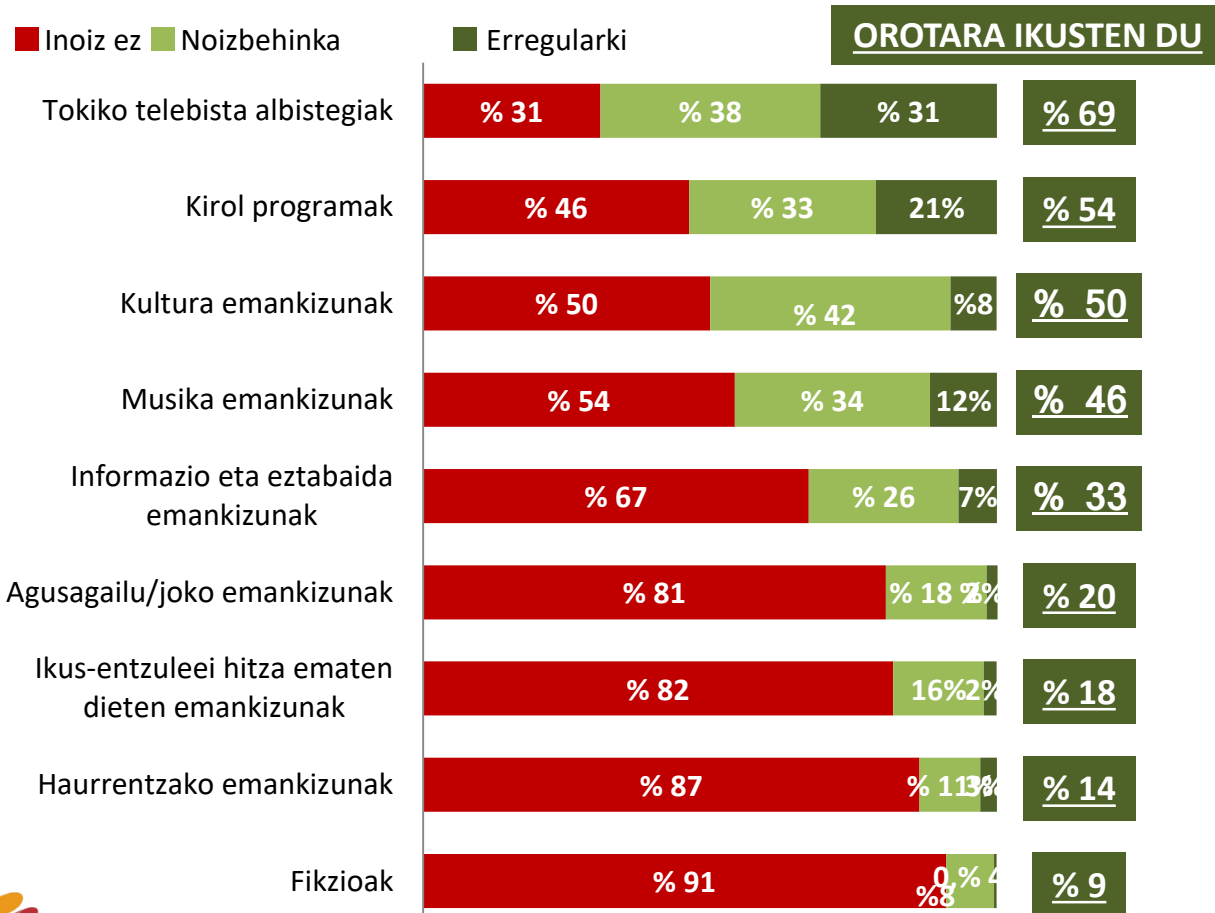




Tokiko telebista albistegiak dira euskaraz gehien ikusten diren programak eta fikzioak gutxien ikusiak

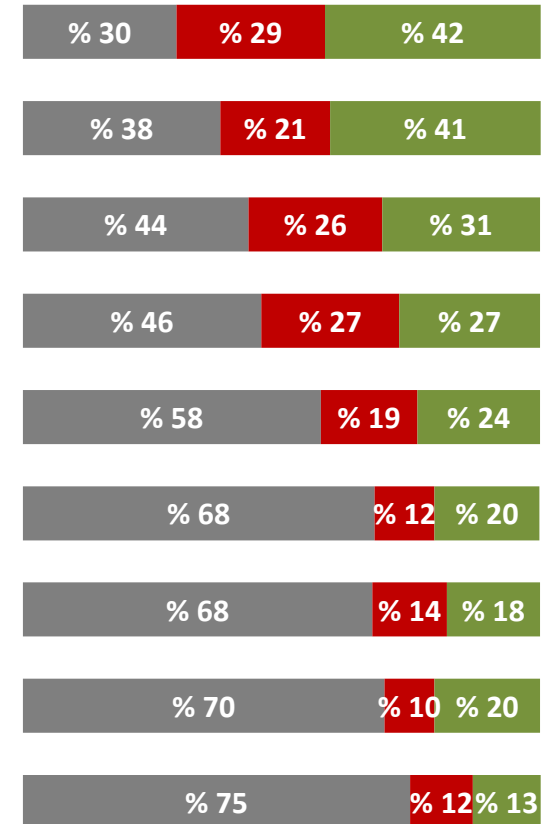
T12. Behatzen dituzu, erregulariki, noizbehinka edo inoiz ez euskarazko honako emankizun hauek?

Oinarria: Euskarazko edukia duten kateak ikusten dituzten teleikusleak, (n = 583)



T13. Iruditzen zaizu halako emankizunak aski direla euskaraz?

Legend: EE (Grey), Ez (Red), Bai (Green)



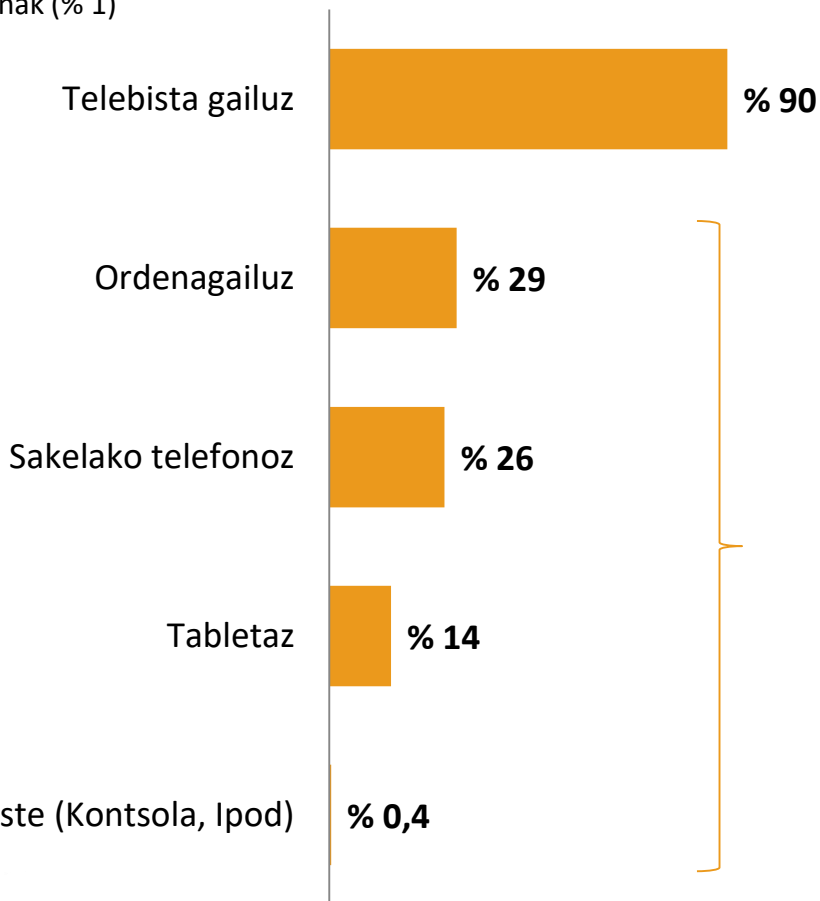


Frantsesezko telebista edukiak kontsumitzen dira nagusiki telebista gailuetan

T14. Zein euskarritan ikusten dituzu euskarazkoak ez diren telebista emankizun edo edukiak?

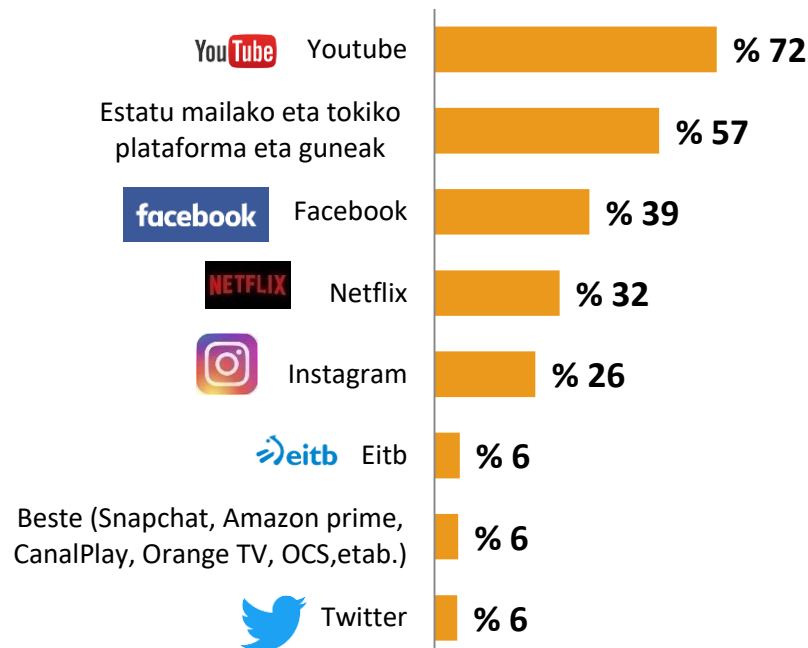
Oinarria: euskarazkoak ez diren estatu edo tokiko telebisten edo VOD zerbitzuak edo bideo ostatatze guneen zerbitzuak baliatzen dituzten teleikusleak, n = 1551 – hainbat arrapostu eman liteke (Orotara > % 100)

Alde batera utziz euskarazkoak ez diren edukiak ikusten ez dituenak (% 1)



T15. Zein gune, plataforma edota sare sozialetan?

Oinarria: euskarazkoak ez diren telebista eduki edo emankizunak ordenagailuz, sakelako telefonoz, tabletaz edo bestela ikusten dituzten teleikusleenak, n = 733 – Hainbat arrapostu eman liteke (Orotara > % 100) Alde batera utziz erantzunik eman ez dutenak (% 1)

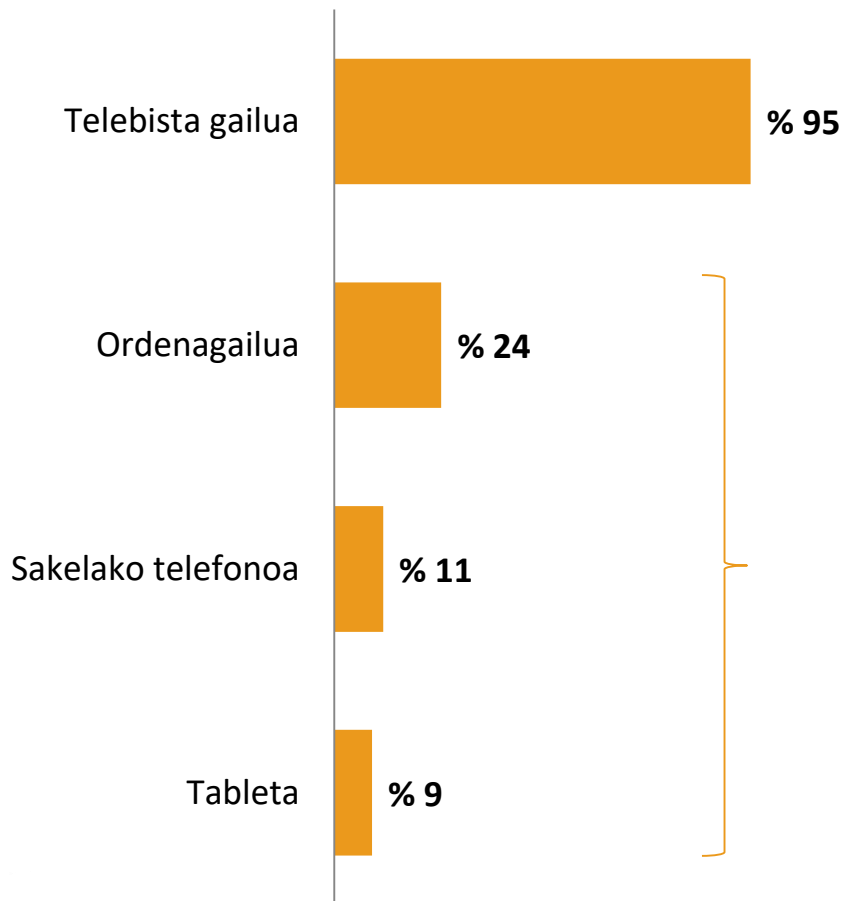




Telebistako euskarazko edukiak telebistan ere biziki behatuak

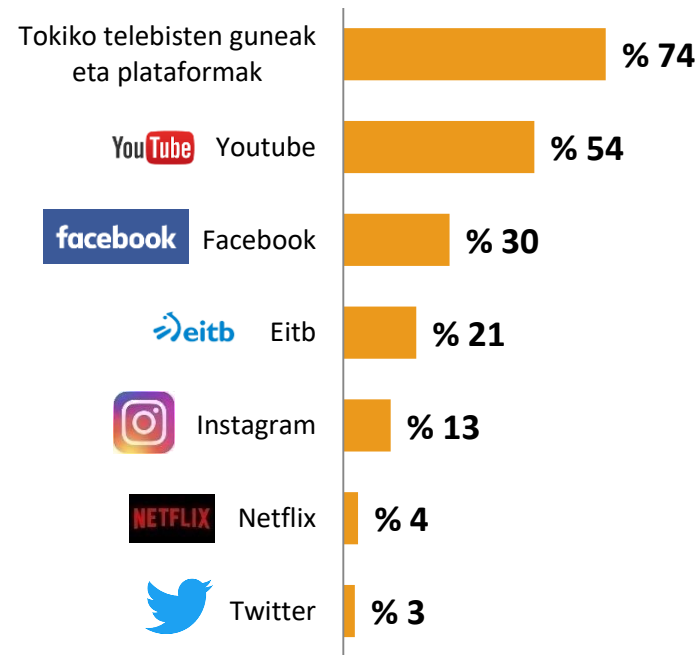
T16. Zein euskarritan behatzen d(it)uzu telebistako euskarazko edukia(k)?

Oinarria: Euskarazko edukiak dituzten tokiko telebisten ikusle edo ordainpeko VOD hartzaile edota bideoen ostataguneen erabiltzaile diren euskaldunak edo euskaldun hartzaileak, n = 385 – Alde batera utziz «Batere ez» erran dutenak: % 9 – Hainbat arrapostu eman liteke (Orotara > % 100)



T17. Zein gune, plataforma edo sare sozialen bidez?

Oinarria: Euskarazko edukia ordenagailu bidez, sakelako telefono bidez, tabletaz edo bestela ikusten duten euskaldunak edo euskaldun hartzaileak, n = 125 – Hainbat arrapostu eman liteke (Orotara > % 100) Alde batera utziz EE (% 1)



Euskarazko eduki gehiago, programa aniztasun handiagoa eta kateak hobeki eskura daitezzen nahi da



T18. Zer litzateke hobetzeko behatzen dituzun euskarazko telebista edukietan, kopuruari dagokionez edo kalitateari edo eskurarritasunari edo garrantzitsutzat duzun beste edozein alderi dagokionez?

Oinarria: Euskarazko edukia duten telebista emankizunen ikusle diren euskaldunak edo euskaldun hartzailleak, n = 163 Espontaneoki - Hainbat arrapostu eman liteke (Orotara > % 100) Alde batera utziz erantzunik eman ez dutenak (% 56), eta «hobetzekorik ez» erran dutenak (% 2)

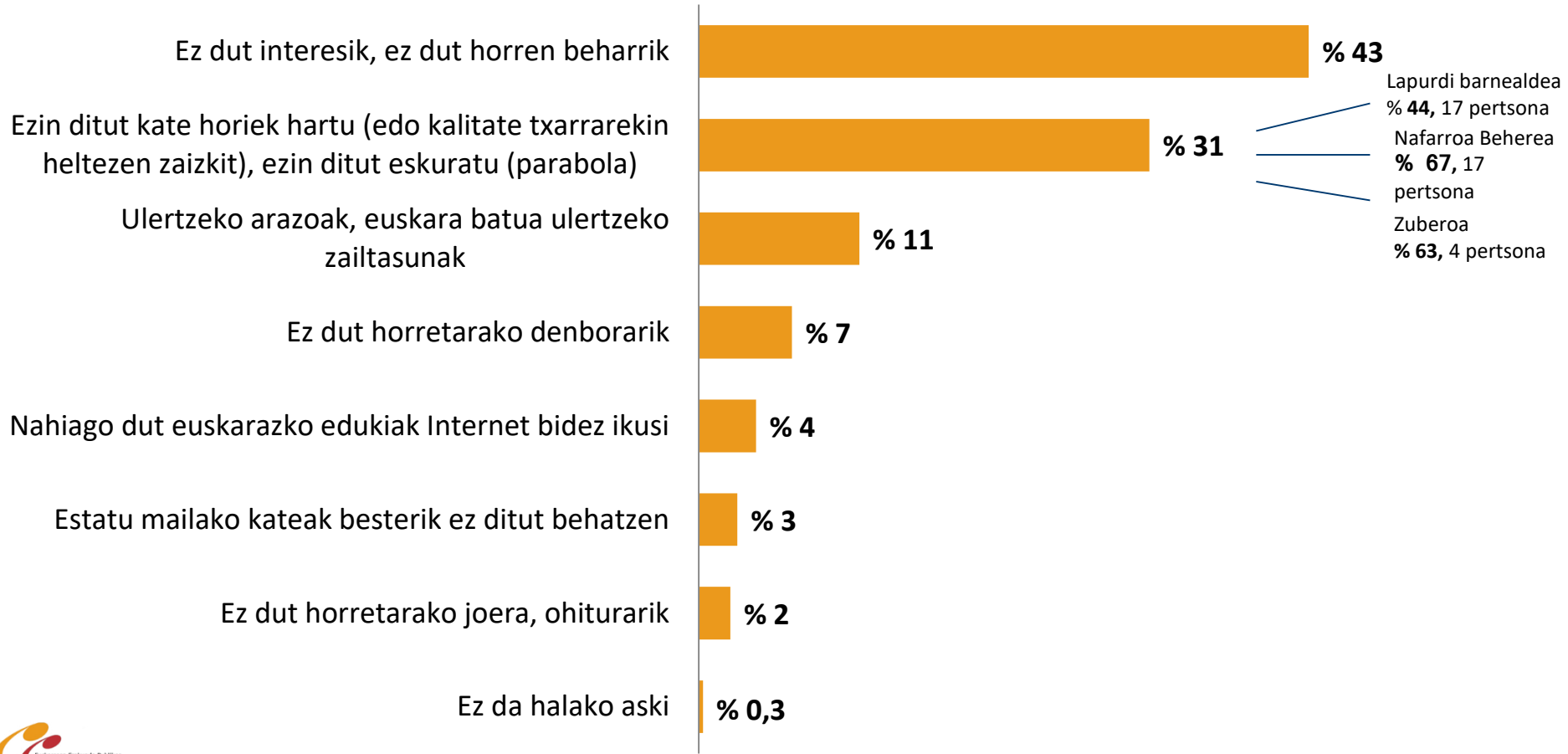


Tokiko katerik ikusten ez duten euskaldunek eta euskara ulertzen dutenek interesik ez dutela aipatzen dute gehienbat, baita, gero, euskarazko kateak hartzeko arazoa ere



T8. Euskara ulertzen duzula diozu. Zergatik ez duzu eduki zenbait edo guziak euskaraz ematen dituen TBrik behatzen?

Oinarria: euskarazko edukiak dituzten tokiko katerik ikusten ez duten euskaldunak edo euskaldun hartzaileak, n = 70 – Espontaneoki - Hainbat arrapostu eman liteke (Orotara > % 100) Alde batera utziz erantzunik eman ez dutenak (% 6), edo telebista ikusten ez dutela diotenak (% 29)





Taula sinoptikoa – Tokiko TBk

 Euskaraz

 Elebiduna edo zenbait eduki euskaraz

 frantsesez

	Behatzea (n=1600)			Euskarazko eduki gehiago? (% bai)				Euskarazko eskaintza ona	Hobetzeko puntu nagusiak
	Erregulari	Noizbehinka	Orotara	Euskaldunak	Euskaldun hartzaileak	Euskaldunak + Euskaldun hartzaileak	Orotara (euskaldunak + Euskaldun hartzaileak + erdaldunak)		
TVPI (eduki gutxi batzuk euskaraz)	% 10	% 43	% 53	% 65 (n=225)	% 52 (n=87)	% 62 (n=312)	% 41 (n=841)		
FR3 Euskal Herri (eduki gutxi batzuk euskaraz)	% 24	% 27	% 51	% 66 (n=227)	% 59 (n=91)	% 64 (n=318)	% 43 (n=821)		
TXIRRITA	(% bai)		% 13					% 91	Maizago hedatzea (% 27), Emankizun luzeagoak (% 26)
ETB1	% 4	% 19	% 24					% 89	Ulertze arazoak, azpitoluak nahi (% 27)
ETB3	% 1	% 5	% 5					% 83	Katea hobeki hartzea (% 21)
Kanaldude	1%	3%	% 14					% 91	Emankizunak gehiagotan hedatzea (% 27)
NOA TV	% 0,4	% 3	% 3	9/15	6/9	15/24	% 43 (n=54)		





% 100

Irratia entzuteko jokamoldea

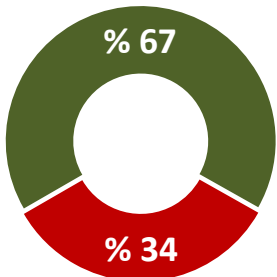


Estatu mailako irratiak tokikoak baino maizago entzuten dira

R0. Irratiari dagokionean. Entzuten duzu irrati inoiz, oso gutxitan bada ere, etxean, autoan edo beste nonbait, irrati gailuen bidez edo internet bidez, zuzenean edo berrentzute saioetan (podcast)?

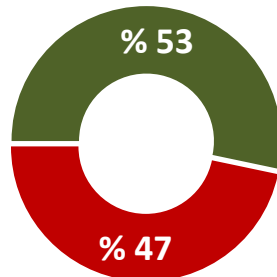
13 urtetik gorako biztanleak (n = 1600)

■ Estatu mailako irratiak entzuten ditu



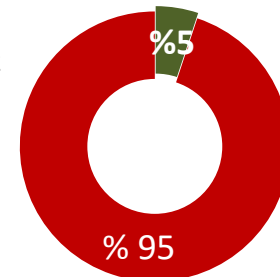
■ Ez du estatu mailako irratiarik entzuten

■ Tokiko irratiak entzuten ditu



■ Ez du tokiko irratiarik entzuten

■ Irrati edukiak berrentzute saio edo podcast bidez entzuten ditu



■ Ez du berrentzute saiorik edo podcast bidez entzuten

Hau da, % 84 dira irrati edukiak noizbait, oso gutxitan bada ere, entzuten dituztenak, etxean, autoan edo beste nonbait, zuzenean, berrentzute saioetan edo podcast bidez.

	Orotara	Euskaldunak	Euskaldun hartzailleak	Euskaldunak + Euskaldun hartzailleak	Erdaldunak
Estatu mailako irrati entzutea	% 67	% 52	% 62	% 55	% 71
Tokiko irrati entzutea	% 53	% 85	% 64	% 78	% 43
Irrati edukiak berrentzute saioetan edo podcast bidez entzutea	% 5	% 3	% 5	% 3	% 6
Orotara	1600	320	147	468	1132



Estatu mailako edo tokiko irratiak zuzenean, berrentzutean edo podcast bidez entzuten dituztenei egin galderak

R1. Entzun ohi dituzu ... (zerrenda) egunero edo ia egunero, astean 1 edo 2 aldiz, gutxiagotan edo inoiz ez, etxean edo autoan edo beste nonbait?

Oinarria: irrati entzuten du

R2. Astean, astelehenetik ostiralera lehenik, eguneko zein tenoretan entzun ohi dituzu irrati horiek, une bakar batez bada ere?

Oinarria: egunero edo gutxiagotan entzuten ditu

R3. Batezbeste, egunean, astelehenetik ostiralera, zenbat denboraz entzun ohi duzu...?

Oinarria: egunero edo gutxiagotan entzuten ditu

R4. Eta asteburuan, eguneko zein tenoretan entzun ohi duzu irratiak, une batez besterik ez bada ere?

Oinarria: egunero edo gutxiagotan entzuten ditu

R5. Batezbeste, asteburuan zehar, egunean zenbat denboraz entzun ohi duzu...?

Oinarria: egunero edo gutxiagotan entzuten ditu

Gero, tokiko zenbait irratiren arabera:

R6. Uste duzu irrati horretan euskarazko eduki gehiago beharko liratekeela?

R7. Euskarazko eskaintza hori nolakoa iruditzen zaizu?

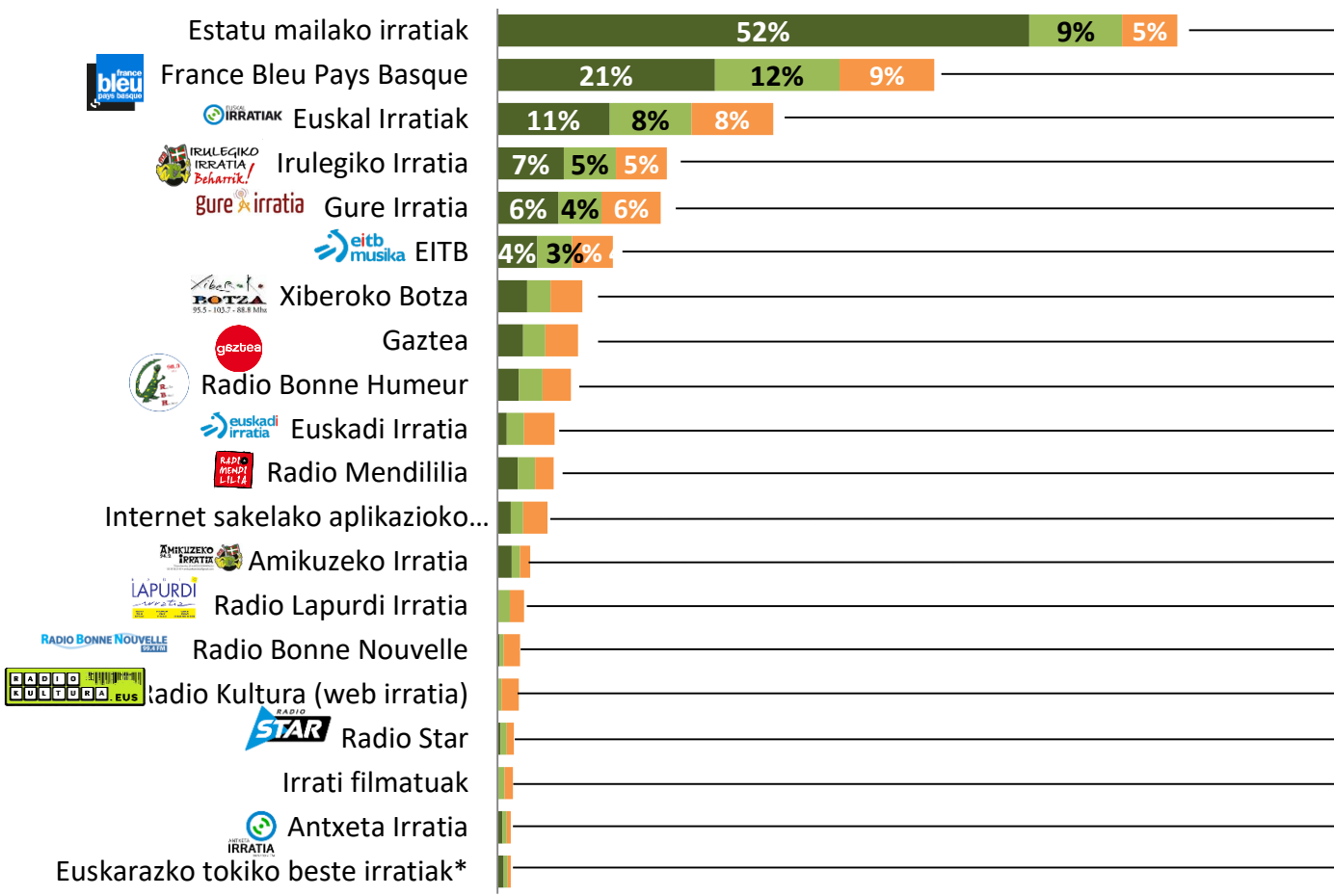
R8. Zure ustez, zein puntu hobetu behar lirateke?



France Bleu Pays Basque, gehien entzuten den tokiko irratia; horren ondoren, Euskal Irratiak

R1. MAIZTASUNA 13 urtetik gorako biztanleak (n = 1600)

■ Egunero edo ia egunero ■ Astean 1 edo 2 aldiz ■ Gutxiagotan



Erregulariki entzutea Egunero edo ia egunero	Noizbehinka entzutea Gutxiagotan edo astean 1 edo 2 aldiz	Entzutea orotara Egunero edo gutxiagotan
% 52	% 15	% 67
% 21	% 22	% 43
% 11	% 16	% 27
% 7	% 10	% 17
% 6	% 10	% 16
% 4	% 7	% 11
% 3	% 5	% 8
% 3	% 5	% 8
% 2	% 5	% 7
% 1	% 5	% 6
% 2	% 4	% 6
% 1	% 4	% 5
% 1	% 2	% 3
% 0,1	% 3	% 3
% 0,2	% 2	% 2
% 0,1	% 2	% 2
% 0,3	% 1	% 2
% 0,1	% 1	% 2
% 0,5	% 1	% 1
% 0,6	% 1	% 1

* Euskaraz hedatzen diren tokiko beste irratiaik: Xorroxin Irratia, Loca FM, France Bleu Béarn, Radio Landes, Hay TV, Sud Radio, Radio Oloron
 ** Frantsesez edo euskaraz



















Euskaldunek tokiko irratiak gehiago entzuten dituzte erregularki



R1. MAIZTASUNA : erregularki entzutea (egunero edo ia egunero)

13 urtetik gorako biztanleak (n = 1600)

















	Orotara	BAB	Hego kostaldea	Lapurdi barnealdea	Nafarroa Beherea	Zuberoa	Euskaldunak	Euskaldun hartzaileak	Euskaldunak + Euskaldun hartzaileak	Erdaldunak
Estatu mailako irratiak	52%	53%	% 55	% 54	% 43	% 39	% 40	52%	% 44	% 56
 France Bleu Pays Basque	21%	% 14	% 25	% 28	% 34	% 25	% 35	% 34	% 35	% 16
 Euskal Irratiak	11%	% 5	9%	11%	% 40	% 35	% 41	% 15	% 33	3%
 Xiberoko Botza	3%	1%	1%	1%	% 8	% 33	12%	3%	9%	0,3%
 Irulegiko Irratia	7%	2%	3%	% 6	% 39	% 10	% 22	% 10	% 18	2%
 Amikuzeko Irratia	1%	0,2%	0,3%	1%	% 10	% 4	7%	1%	% 5	-
 Gure Irratia	% 6	% 4	% 8	% 8	% 8	7%	% 23	% 6	% 18	1%
 Antxeta Irratia	1%	0,2%	1%	0,2%	1%	3%	2%	-	2%	-
 Euskadi Irratia	1%	1%	2%	0%	-	2%	2%	1%	2%	1%
 Gaztea	3%	2%	% 4	3%	1%	1%	% 6	1%	% 5	2%
 Radio Kultura	0,1%	-	-	-	-	1%	0,3%	-	0,2%	-
 EITB	% 4	% 4	% 8	3%	1%	1%	% 5	% 6	% 5	3%
 Lapurdi Irratia	0,1%	-	0,3%	-	1%	-	1%	-	0,3%	-
 Radio Mendililia	2%	-	-	-	2%	% 41	% 5	% 4	% 5	1%
 Radio Bonne Humeur	2%	3%	1%	% 4	0,2%	-	2%	3%	2%	2%
 Radio Star	0,3%	-	-	-	3%	1%	% 0,4	0,2%	0,3%	0,3%
 Radio Bonne Nouvelle	0,2%	1%	-	-	-	-	-	-	-	0,3%
Podcast	1%	2%	1%	1%	1%	1%	1%	0,3%	1%	2%
Irrati filmatuak	0,1%	0,2%	-	-	0,3%	0,3%	-	0,3%	0,1%	0,1%
Orotara	1600	688	354	362	127	69	320	147	468	1132



Euskal Irratiak eta France Bleu Pays Basque nabarmen entzuten dituzte gehiago «Egunero edo ia egunero» 50-64 urte artekoek

R1. MAIZTASUNA : erregulariki entzutea (Egunero edo ia egunero)

13 urtetik gorako biztanleak (n = 1600)

















	Orotara	Emaztea	Gizona	13-17 urte	18-34 urte	35-49 urte	50-64 urte	65 urtetik gora	KSP +	KSP -	Erretretan	Lan mundutik at
Estatu mailako irratia	52%	% 50	% 55	% 28	% 49	62%	% 48	% 55	61%	% 49	% 56	% 34
 France Bleu Pays Basque	21%	% 22	20%	2%	% 10	% 18	% 31	% 29	19%	20%	% 32	% 5
 Euskal Irratiak	11%	13%	% 10	% 6	% 6	11%	19%	% 10	11%	% 14	12%	% 5
 Xiberoko Botza	3%	3%	3%	3%	1%	3%	% 5	3%	2%	% 4	3%	2%
 Irulegiko Irratia	7%	7%	% 6	% 4	3%	% 8	11%	% 5	% 6	9%	% 6	3%
 Amikuzeko Irratia	1%	1%	1%	-	% 0,4	2%	3%	1%	1%	2%	1%	-
 Gure Irratia	% 6	% 6	% 6	% 4	3%	% 4	11%	% 6	% 6	7%	% 6	3%
 Antxeta Irratia	1%	1%	1%	-	0,2%	1%	1%	0,2%	% 0,4	1%	1%	-
 Euskadi Irratia	1%	1%	1%	% 0,4	1%	1%	2%	1%	1%	1%	1%	0,2%
 Gaztea	3%	2%	% 4	2%	7%	3%	1%	0,3%	% 4	% 4	1%	2%
 Radio Kultura	0,1%	0,1%	-	-	-	-	0,2%	-	-	0,1%	0,1%	-
 EITB	% 4	2%	% 6	2%	% 5	3%	% 4	% 4	% 6	% 4	% 4	1%
 Lapurdi Irratia	0,1%	0,1%	0,1%	-	-	-	-	% 0,4	-	-	% 0,4	-
 Radio Mendililia	2%	2%	2%	-	1%	1%	3%	3%	1%	3%	3%	1%
 Radio Bonne Humeur	2%	2%	2%	-	1%	1%	2%	% 4	1%	2%	3%	1%
 Radio Star	0,3%	0,3%	0,3%	-	% 0,4	% 0,4	0,3%	0,1%	0,2%	% 0,6	0,2%	0,1%
 Radio Bonne Nouvelle	0,2%	% 0,4	-	-	1%	-	1%	-	% 0,4	% 0,4	-	-
Podcast	1%	1%	2%	2%	2%	1%	1%	0,3%	2%	1%	1%	2%
Irrati filmatuak	0,1%	-	0,2%	-	1%	0,1%	0,1%	-	1%	-	-	-
Orotara	1600	846	754	102	321	368	375	434	391	456	511	241

Irrati edukiak «astean 1 edo 2 aldiz» entzutea



R1. MAIZTASUNA: Astean 1 edo 2 aldiz

13 urtetik gorako biztanleak (n = 1600)

	Orotara	BAB	Hego kostaldea	Lapurdi barnealdea	Nafarroa Beherea	Zuberoa	Euskaldunak			
							Euskaldunak	Euskaldun hartzaileak	+ Euskaldun hartzaileak	Erdaldunak
Estatu mailako irratiak	9%	% 10	7%	9%	13%	9%	% 8	% 6	7%	% 10
 France Bleu Pays Basque	12%	% 10	% 14	12%	% 14	% 18	% 17	13%	% 15	11%
 Euskal Irratiak	% 8	% 6	7%	% 8	13%	% 15	20%	11%	% 17	% 4
 Xiberoko Botza	2%	2%	1%	1%	% 5	% 15	9%	2%	% 6	1%
 Irulegiko Irratia	% 5	3%	% 4	% 8	12%	% 4	% 17	% 6	13%	2%
 Amikuzeko Irratia	1%	1%	1%	-	% 4	% 4	2%	1%	2%	% 0,4
 Gure Irratia	% 4	3%	% 6	% 6	% 4	1%	% 10	7%	9%	2%
 Antxeta Irratia	% 0,4	% 0,4	1%	0,2%	0,3%	-	1%	1%	1%	0,1%
 Euskadi Irratia	2%	2%	2%	2%	1%	2%	3%	% 4	3%	1%
 Gaztea	2%	1%	% 4	3%	3%	1%	3%	1%	3%	2%
 Radio Kultura	0,3%	0,2%	1%	-	% 0,4	-	0,3%	0,3%	0,3%	0,3%
 EITB	3%	3%	% 6	3%	1%	1%	% 6	1%	% 5	3%
 Lapurdi Irratia	1%	1%	2%	2%	1%	-	3%	-	2%	1%
 Radio Mendililia	2%	1%	-	1%	% 5	% 18	% 4	2%	% 4	1%
 Radio Bonne Humeur	2%	2%	3%	3%	1%	0,3%	2%	% 4	3%	2%
 Radio Star	1%	-	% 0,4	1%	3%	0,3%	1%	1%	1%	1%
 Radio Bonne Nouvelle	% 0,4	1%	% 0,4	-	-	-	-	-	-	1%
Podcast	1%	2%	1%	% 0,4	2%	1%	0,2%	1%	1%	2%
Irrati filmatuak	1%	1%	1%	-	1%	1%	0,3%	1%	1%	1%
Orotara	1600	688	354	362	127	69	320	147	468	1132

Irrati edukiak «astean 1 edo 2 aldiz» entzutea



R1. MAIZTASUNA: Astean 1 edo 2 aldiz

13 urtetik gorako biztanleak (n = 1600)

	Orotara	Emaztea	Gizona	13-17 urte	18-34 urte	35-49 urte	50-64 urte	65 urtetik gora	KSP +	KSP -	Erretretan	Lan mundutik at
Estatu mailako irratiaik	9%	9%	9%	12%	13%	9%	8%	7%	12%	7%	7%	13%
France Bleu Pays Basque	12%	13%	11%	3%	13%	13%	15%	11%	14%	13%	12%	8%
Euskal Irratiak	8%	7%	8%	5%	6%	8%	10%	7%	9%	8%	8%	4%
Xiberoko Botza	2%	2%	3%	2%	2%	2%	4%	2%	2%	2%	3%	2%
Irulegiko Irratia	5%	5%	5%	1%	5%	5%	6%	5%	8%	5%	6%	1%
Amikuzeko Irratia	1%	1%	1%	-	1%	2%	1%	1%	1%	1%	1%	0,2%
Gure Irratia	4%	4%	4%	3%	3%	5%	6%	4%	4%	5%	4%	2%
Antxeta Irratia	0,4%	-	1%	-	1%	1%	0,3%	0,4%	1%	1%	0,4%	-
Euskadi Irratia	2%	1%	2%	-	2%	3%	2%	0,1%	3%	2%	1%	2%
Gaztea	2%	2%	2%	3%	4%	3%	3%	0,2%	4%	3%	1%	2%
Radio Kultura	0,3%	0,2%	0,4%	-	1%	-	0,1%	1%	0,4%	-	1%	-
EITB	3%	3%	4%	2%	4%	4%	6%	1%	5%	4%	2%	3%
Lapurdi Irratia	1%	1%	1%	-	1%	1%	2%	2%	2%	1%	1%	0,3%
Radio Mendililia	2%	2%	2%	3%	1%	2%	2%	2%	3%	1%	2%	2%
Radio Bonne Humeur	2%	2%	2%	-	1%	2%	3%	5%	2%	2%	3%	1%
Radio Star	1%	1%	1%	0,4%	1%	1%	0,1%	1%	1%	0,4%	1%	1%
Radio Bonne Nouvelle	0,4%	1%	0,4%	-	1%	0,4%	0,4%	1%	0,4%	0,3%	1%	-
Podcast	1%	1%	2%	1%	2%	2%	1%	1%	2%	1%	1%	1%
Irrati filmatuak	1%	0,3%	1%	-	1%	1%	1%	0,3%	2%	0,2%	0,3%	0,3%
Orotara	1600	846	754	102	321	368	375	434	391	456	511	241



Irrati edukiak «gutxiagotan» entzutea



R1. MAIZTASUNA: Gutxiagotan

13 urtetik gorako biztanleak (n = 1600)

	Orotara	BAB	Hego kostaldea	Lapurdi barnealdea	Nafarroa Beherea	Zuberoa	Euskaldunak	Euskaldun hartzaileak	Euskaldunak + Euskaldun hartzaileak	Erdaldunak
Estatu mailako irratiak	% 5	% 5	% 5	% 6	% 5	% 5	% 4	% 4	% 4	% 6
France Bleu Pays Basque	9%	11%	% 6	% 8	% 14	% 14	% 10	% 8	9%	9%
Euskal Irratiak	% 8	% 5	9%	12%	12%	9%	12%	% 15	13%	5 6
Xiberoko Botza	3%	2%	1%	3%	12%	% 8	9%	% 4	% 8	1%
Irulegiko Irratia	% 5	3%	% 4	7%	11%	% 8	9%	12%	% 10	3%
Amikuzeko Irratia	1%	0,3%	% 0,4	1%	% 4	3%	2%	3%	2%	1%
Gure Irratia	% 6	3%	7%	9%	12%	3%	13%	11%	12%	3%
Antxeta Irratia	% 0,4	1%	1%	-	% 0,4	1%	1%	-	1%	0,3%
Euskadi Irratia	3%	3%	3%	3%	3%	2%	7%	% 6	7%	2%
Gaztea	3%	3%	3%	3%	% 5	3%	% 6	3%	% 5	2%
Radio Kultura	2%	2%	3%	0,3%	2%	2%	3%	2%	2%	1%
EITB	% 4	3%	% 5	% 5	% 6	3%	7%	% 4	% 6	3%
Lapurdi Irratia	1%	1%	1%	2%	2%	-	3%	1%	3%	1%
Radio Mendililia	2%	1%	0,3%	1%	% 8	% 10	% 5	% 4	% 5	1%
Radio Bonne Humeur	3%	3%	% 4	3%	1%	1%	3%	2%	3%	3%
Radio Star	1%	0,2%	-	1%	% 4	1%	1%	2%	1%	1%
Radio Bonne Nouvelle	2%	2%	2%	2%	1%	1%	1%	3%	2%	2%
Podcast	2%	3%	3%	1%	2%	2%	2%	2%	2%	3%
Irrati filmatuak	1%	1%	1%	% 0,4	1%	1%	0,2%	0,2%	0,2%	1%
Orotara	1600	688	354	362	127	69	320	147	468	1132





















Irrati edukiak «gutxiagotan» entzutea

R1. MAIZTASUNA: Gutxiagotan

13 urtetik gorako biztanleak (n = 1600)

	Orotara	Emaztea	Gizona	13-17 urte	18-34 urte	35-49 urte	50-64 urte	65 urtetik gora	KSP +	KSP -	Erretretan	Lan mundutiak at
Estatu mailako irratia	% 5	7%	% 4	% 6	% 5	% 6	7%	3%	3%	% 6	% 4	% 10
 France Bleu Pays Basque	9%	9%	% 10	% 10	% 8	13%	% 8	%8	11%	9%	% 8	9%
 Euskal Irratiak	%8	9%	% 8	7%	9%	% 10	9%	% 5	12%	%8	% 5	5 8
 Xiberoko Botza	3%	3%	3%	1%	3%	% 4	3%	3%	% 4	% 4	% 4	1%
 Irulegiko Irratia	% 5	% 6	% 4	3%	3%	% 6	% 8	% 4	% 5	% 6	% 5	% 4
 Amikuzeko Irratia	1%	1%	1%	1%	1%	1%	1%	% 0,4	2%	1%	1%	1%
 Gure Irratia	% 6	% 6	% 5	7%	% 4	9%	% 6	% 4	% 8	7%	3%	% 5
 Antxeta Irratia	% 0,4	0,3%	1%	-	1%	1%	-	0,3%	1%	1%	-	-
 Euskadi Irratia	3%	3%	% 4	2%	3%	3%	3%	% 4	% 5	3%	3%	1%
 Gaztea	3%	3%	% 4	2%	% 5	% 6	2%	1%	7%	3%	1%	2%
 Radio Kultura	2%	1%	3%	-	2%	3%	1%	1%	% 4	1%	1%	1%
 EITB	% 4	3%	% 5	7%	% 5	% 5	3%	3%	% 6	3%	3%	% 5
 Lapurdi Irratia	1%	1%	2%	-	1%	1%	1%	2%	1%	1%	2%	1%
 Radio Mendililia	2%	2%	2%	3%	2%	2%	2%	2%	2%	2%	2%	2%
 Radio Bonne Humeur	3%	2%	% 4	-	3%	3%	3%	% 4	3%	3%	3%	2%
 Radio Star	1%	1%	% 0,4	-	1%	1%	1%	1%	1%	1%	1%	0,1%
 Radio Bonne Nouvelle	2%	1%	2%	-	2%	1%	2%	2%	1%	2%	2%	2%
Podcast	2%	2%	3%	0,2%	2%	% 5	3%	1%	% 5	2%	2%	1%
Irrati filmatuak	1%	1%	1%	-	1%	1%	1%	0,1%	2%	1%	0,1%	1%
Orotara	1600	846	754	102	321	368	375	434	391	456	511	241

Euskal Irratiak sarearen %10eko noizbehinkako entzutea erdaldunen artean



R1. MAIZTASUNA: noizbehinkako entzutea (astean 1 edo 2 aldiz edo gutxiago)

13 urtetik gorako biztanleak (n = 1600)

	Orotara	BAB	Hego kostaldea	Lapurdi barnealdea	Nafarroa Beherea	Zuberoa	Euskaldunak	Euskaldun hartzaileak	Euskaldunak + Euskaldun hartzaileak	Erdaldunak
Estatu mailako irratia	% 15	% 15	12%	% 15	% 18	13%	12%	% 10	11%	1% 6
France Bleu Pays Basque	% 22	21%	20%	20%	% 28	% 32	% 27	20%	% 15	20%
Euskal Irratiak	% 16	11%	% 16	20%	% 25	% 24	% 32	% 26	% 30	% 10
Xiberoko Botza	% 5	% 4	2%	% 4	% 17	% 23	% 18	% 6	% 14	2%
Irulegiko Irratia	% 10	% 6	7%	% 15	% 24	12%	% 26	19%	% 24	% 5
Amikuzeko Irratia	2%	1%	1%	1%	% 8	7%	% 4	% 4	% 4	1%
Gure Irratia	% 10	% 6	13%	% 14	% 16	% 4	% 23	% 17	21%	% 5
Antxeta Irratia	1%	1%	1%	0,2%	1%	1%	% 10	1%	2%	% 0,4
Euskadi Irratia	% 5	% 5	% 5	% 5	% 5	% 4	% 10	% 10	% 10	3%
Gaztea	% 5	% 4	7%	% 5	7%	% 4	9%	% 5	% 8	% 4
Radio Kultura	2%	2%	% 4	0,3%	2%	2%	3%	2%	3%	2%
EITB	7%	% 6	11%	% 8	7%	3%	13%	% 5	% 10	% 6
Lapurdi Irratia	3%	2%	3%	% 4	3%	-	7%	1%	% 5	2%
Radio Mendililia	% 4	2%	0,3%	2%	13%	% 28	% 10	% 6	9%	2%
Radio Bonne Humeur	% 5	% 5	7%	% 6	1%	1%	% 6	% 6	% 6	% 5
Radio Star	1%	0,2%	% 0,4	2%	5 8	1%	2%	3%	2%	1%
Radio Bonne Nouvelle	2%	3%	2%	2%	1%	1%	1%	3%	2%	2%
Podcast	% 4	% 4	% 4	1%	% 4	3%	2%	3%	2%	% 4
Irrati filmatuak	1%	2%	2%	% 0,4	2%	1%	1%	2%	1%	2%
Orotara	1600	688	354	362	127	69	320	147	468	1132





















Noizbehinkako entzute handiagoa KSP+en artean (ofizialeak, koadroak, erdi-mailako teknikariak eta profesionalak)

R1. MAIZTASUNA: noizbehinkako entzutea (astean 1 edo 2 aldiz edo gutxiago)

13 urtetik gorako biztanleak (n = 1600)


	Orotara	Emaztea	Gizona	13-17 urte	18-34 urte	35-49 urte	50-64 urte	65 urtetik gora	KSP +	KSP -	Erretretan	Lan mundutik at
Estatu mailako irratia	% 15	% 16	13%	% 18	% 18	% 15	% 16	% 10	% 15	% 14	% 11	% 23
 France Bleu Pays Basque	% 22	% 22	21%	12%	21%	% 26	% 23	20%	% 25	% 22	20%	% 17
 Euskal Irratiak	% 16	% 16	% 16	12%	% 15	% 18	19%	12%	21%	% 16	13%	11%
 Xiberoko Botza	% 5	% 5	% 6	% 4	% 4	% 6	7%	% 5	% 6	% 6	% 6	2%
 Irulegiko Irratia	% 10	% 10	% 10	% 4	% 8	11%	% 14	9%	13%	% 10	% 10	% 5
 Amikuzeko Irratia	2%	2%	2%	1%	2%	3%	2%	1%	3%	2%	1%	1%
 Gure Irratia	% 10	11%	9%	9%	7%	% 14	12%	% 8	13%	12%	% 8	7%
 Antxeta Irratia	1%	0,3%	1%	-	2%	1%	0,3%	1%	2%	1%	% 0,4	-
 Euskadi Irratia	% 5	% 4	% 6	2%	% 4	5 6	% 6	% 4	7%	% 5	% 4	2%
 Gaztea	% 5	% 5	% 6	% 5	% 8	9%	% 5	1%	% 10	% 6	2%	5 5
 Radio Kultura	2%	1%	3%	-	3%	3%	2%	2%	% 5	1%	2%	1%
 EITB	7%	7%	% 8	9%	9%	9%	% 8	% 4	11%	% 8	% 4	% 8
 Lapurdi Irratia	3%	2%	3%	-	2%	2%	3%	% 4	3%	2%	% 4	1%
 Radio Mendililia	% 4	3%	% 4	% 6	3%	% 4	3%	% 4	% 5	2%	% 4	% 4
 Radio Bonne Humeur	% 5	% 4	% 6	-	% 4	% 5	% 5	% 8	% 5	% 5	7%	3%
 Radio Star	1%	2%	1%	% 0,4	2%	1%	1%	2%	2%	1%	1%	1%
 Radio Bonne Nouvelle	2%	2%	3%	-	3%	2%	2%	2%	2%	2%	3%	2%
Podcast	% 4	3%	% 4	2%	% 4	% 6	3%	2%	% 6	3%	3%	2%
Irrati filmatuak	1%	1%	2%	-	2%	2%	2%	% 0,4	3%	1%	% 0,4	1%
Orotara	1600	846	754	102	321	368	375	434	391	456	511	241





Tokiko irratiak nabarmen gehiago entzuten dituzte euskaldunek

















R1. MAIZTASUNA: Entzutea orotara 13 urtetik gorako biztanleak (n = 1600)

	Orotara	BAB	Hego kostaldea	Lapurdi barnealdea	Nafarroa Beherea	Zuberoa	Euskaldunak	Euskaldun hartzailak	Euskaldunak + Euskaldun hartzailak	Erdaldunak
Estatu mailako irratiak	% 67	% 68	% 66	% 69	% 60	52%	52%	62%	% 55	71%
France Bleu Pays Basque	% 43	% 34	% 45	% 48	62%	% 57	62%	% 54	59%	% 36
 Euskal Irratiak	% 27	% 15	% 25	% 31	% 66	% 58	73%	% 41	63%	12%
Xiberoko Botza	% 8	% 5	3%	% 5	% 25	% 57	% 30	9%	% 23	2%
Irulegiko Irratia	% 17	9%	% 10	21%	62%	% 22	% 48	% 29	% 42	% 6
Amikuzeko Irratia	3%	1%	1%	2%	% 18	11%	% 10	% 4	9%	1%
Gure Irratia	% 16	9%	21%	% 23	% 24	11%	% 46	% 23	% 39	7%
Antxeta Irratia	1%	1%	2%	% 0,4	2%	% 4	% 5	1%	% 4	% 0,4
Euskadi Irratia	% 6	% 5	% 8	% 5	% 5	% 5	12%	11%	12%	3%
Gaztea	% 8	7%	11%	% 8	% 8	% 5	% 16	% 6	13%	% 6
Radio Kultura	2%	2%	% 4	0,3%	2%	3%	3%	2%	3%	2%
EITB	11%	9%	19%	11%	% 8	% 4	% 18	12%	% 16	% 10
Lapurdi Irratia	3%	2%	3%	% 4	% 4	-	7%	1%	% 5	2%
Radio Mendililia	% 6	2%	0,3%	2%	% 16	69%	% 15	11%	% 14	2%
Radio Bonne Humeur	7%	7%	7%	% 10	2%	1%	% 8	9%	% 8	7%
Radio Star	2%	0,2%	% 0,4	2%	11%	2%	2%	3%	2%	1%
Radio Bonne Nouvelle	2%	3%	2%	2%	1%	1%	1%	3%	2%	3%
Podcast	% 5	% 6	% 5	2%	% 5	% 4	3%	3%	3%	% 6
Irrati filmatuak	2%	2%	2%	% 0,4	2%	2%	1%	2%	1%	2%
Orotara	1600	688	354	362	127	69	320	147	468	1132

Estatu mailako irratiak 35-49 urtekoek eta KSP+ek gehiago entzunak (%76); tokiko irratiak gehiago 50-64 urtekoek



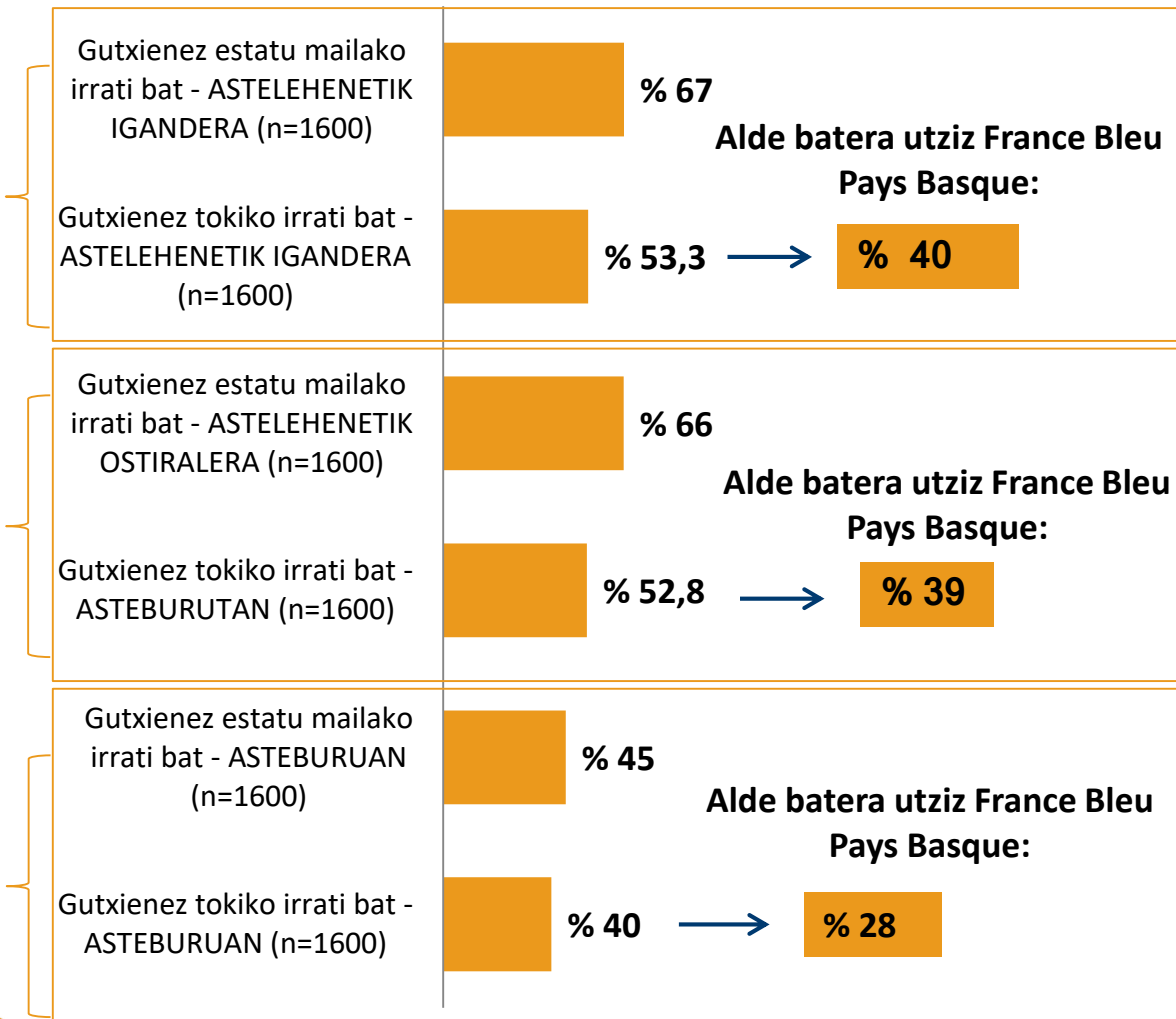
R1. MAIZTASUNA : Entzutea orotara 13 urtetik gorako biztanleak (n = 1600)

	Orotara	Emaztea	Gizona	13-17 urte	18-34 urte	35-49 urte	50-64 urte	65 urtetik gora	KSP +	KSP -	Erretretan	Lan mundutik at
Estatu mailako irratiak	% 67	% 66	% 68	% 46	% 67	% 76	% 64	% 65	% 76	% 63	% 67	% 57
 France Bleu Pays Basque	% 43	% 44	% 41	% 15	% 30	% 43	% 54	% 48	% 44	% 42	52%	% 22
 Euskal Irratiak	% 27	% 28	% 25	% 18	21%	% 30	% 38	% 22	% 32	% 31	% 25	% 16
 Xiberoko Botza	% 8	% 8	9%	7%	% 5	9%	12%	% 8	% 8	9%	9%	% 4
 Irulegiko Irratia	% 17	% 18	% 15	% 8	% 10	19%	% 26	% 14	19%	19%	% 16	% 8
 Amikuzeko Irratia	3%	3%	3%	1%	2%	% 4	% 5	2%	% 4	% 4	3%	1%
 Gure Irratia	% 16	% 17	% 15	% 14	% 10	% 18	% 23	13%	19%	19%	% 14	% 10
 Antxeta Irratia	1%	1%	2%	-	2%	2%	1%	1%	2%	2%	1%	-
 Euskadi Irratia	% 6	% 5	7%	2%	% 5	7%	7%	% 4	9%	% 6	% 5	3%
 Gaztea	% 8	% 6	% 10	% 8	% 15	12%	% 6	1%	% 15	% 10	2%	7%
 Radio Kultura	2%	1%	3%	-	3%	3%	2%	2%	% 5	1%	2%	1%
 EITB	11%	9%	% 15	% 10	% 15	13%	12%	% 8	% 17	12%	% 8	9%
 Lapurdi Irratia	3%	2%	3%	-	2%	2%	3%	% 4	3%	2%	% 4	1%
 Radio Mendililia	% 6	% 5	% 6	% 6	% 4	% 5	% 6	% 6	% 6	% 5	7%	% 4
 Radio Bonne Humeur	7%	% 6	% 8	-	% 4	% 6	7%	12%	% 6	7%	% 10	% 4
 Radio Star	2%	2%	1%	% 0,4	2%	2%	1%	2%	2%	2%	2%	1%
 Radio Bonne Nouvelle	2%	2%	3%	-	3%	2%	3%	2%	2%	2%	3%	2%
Podcast	% 5	% 4	% 6	3%	% 6	7%	% 5	3%	% 8	% 4	3%	% 5
Irrati filmatuak	2%	1%	2%	-	3%	2%	2%	% 0,4	% 4	1%	% 0,4	1%
Orotara	1600	846	754	102	321	368	375	434	391	456	511	241



Estatu mailako irratiak eta tokikoak gehiago entzuten dira astean zehar asteburuan baino

13 urtetik gorako biztanleak (n = 1600)



Nola irakurri:

Galdekatu direnen % 67 aritzen da estatu mailako irrati bat gutxienez entzuten («Egunero edo ia egunero» gehi «astean 1 edo 2 aldiz» gehi «Gutxiagotan» batuz). Astelehenetik ostirala bitarte entzuten dutenak % 66 dira eta asteburuan entzuten dutenak, aldiz % 45.

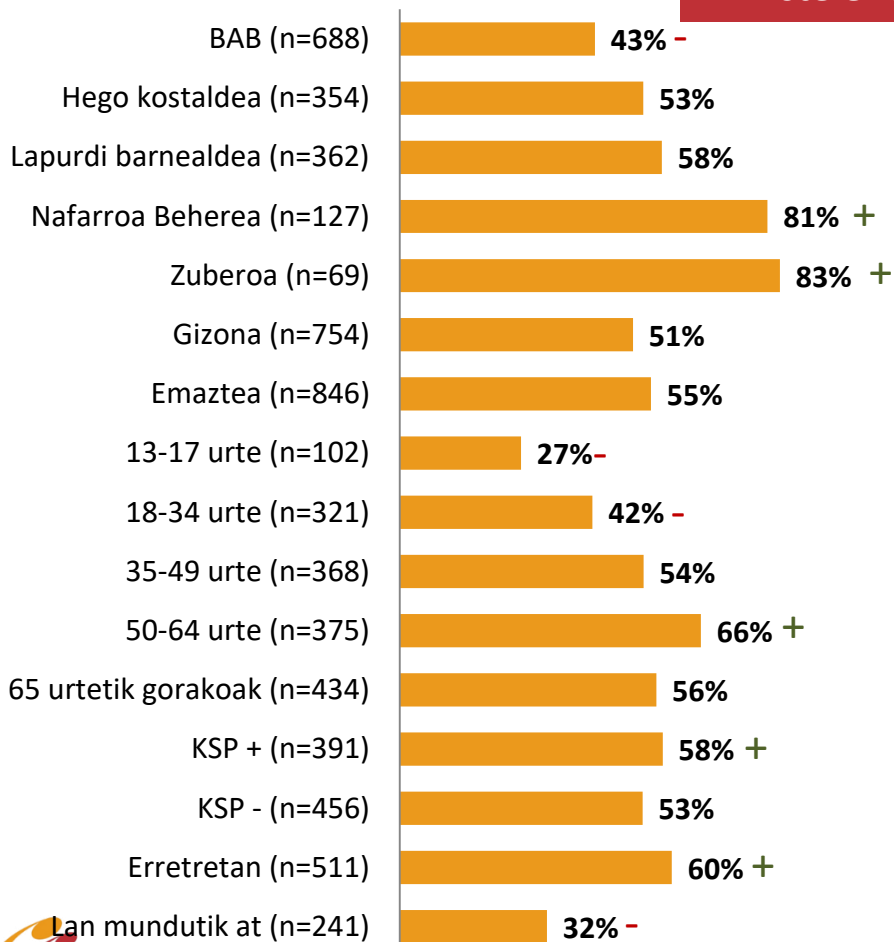
Tokiko irratiak gehien entzuten dituztenak Nafarroa Behereko eta Zuberoako biztanleak dira, baita euskaldunak ere



Tokiko irratiien entzuleen profila:

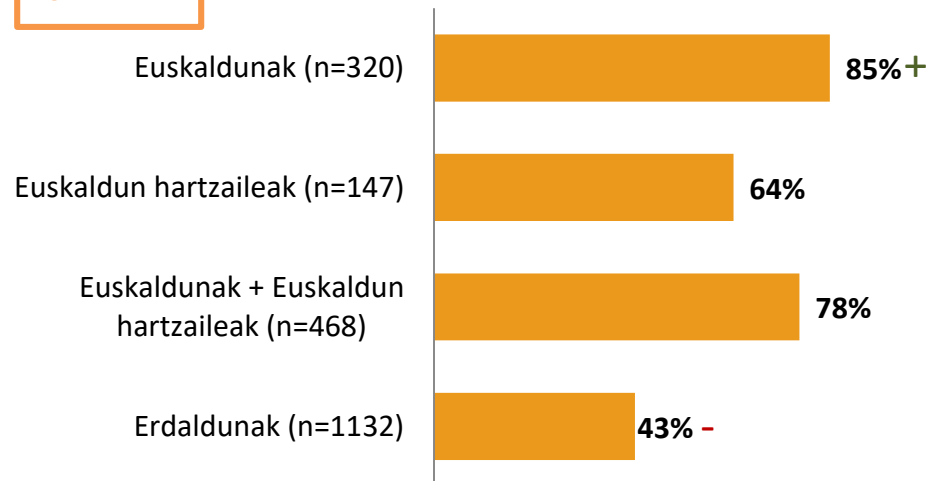
13 urtetik gorako biztanleak (n = 1600)

Astelehenetik igandera



Entzutea orotara

% 53



+ % nabarmen > orotarako % baino (%-ren eta behatzaile kopuruaren arabera)

- % nabarmen < orotarako % baino (%-ren eta behatzaile kopuruaren arabera)

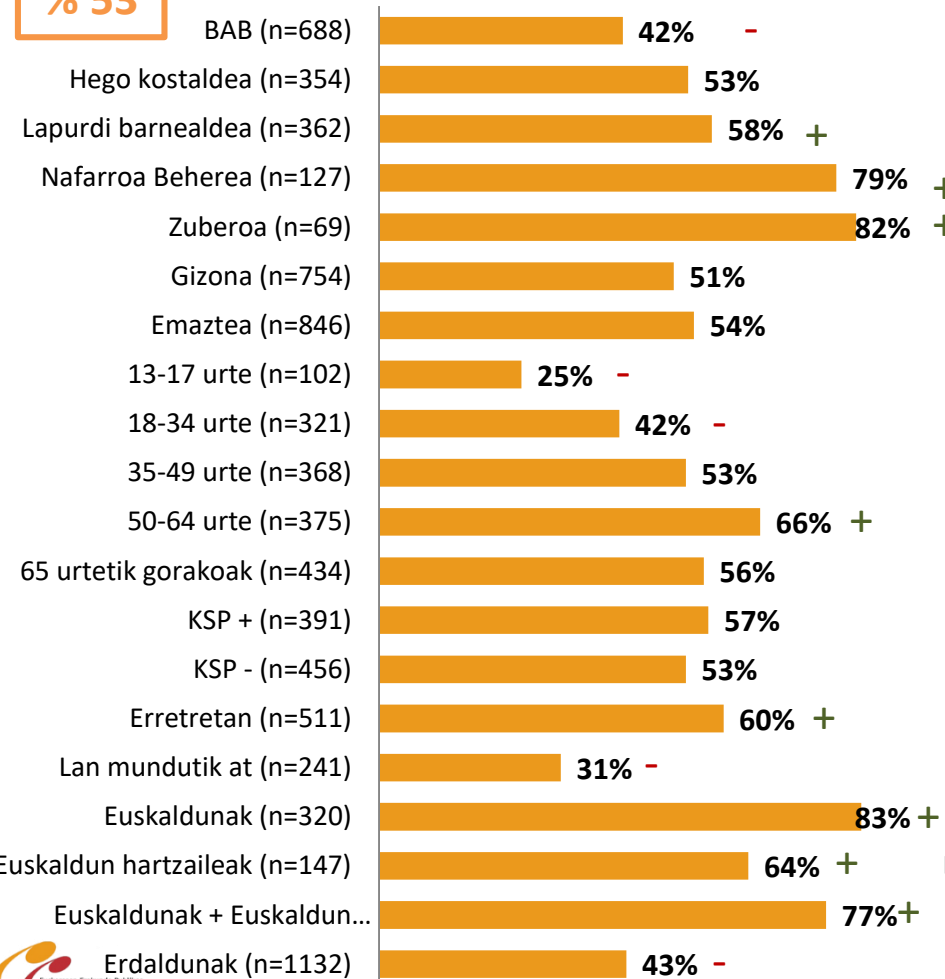


Tokiko irratiak gehiago entzuten dira astean zehar asteburuetan baino

Entzutea orotara

% 53

Astehenetik ostiralera

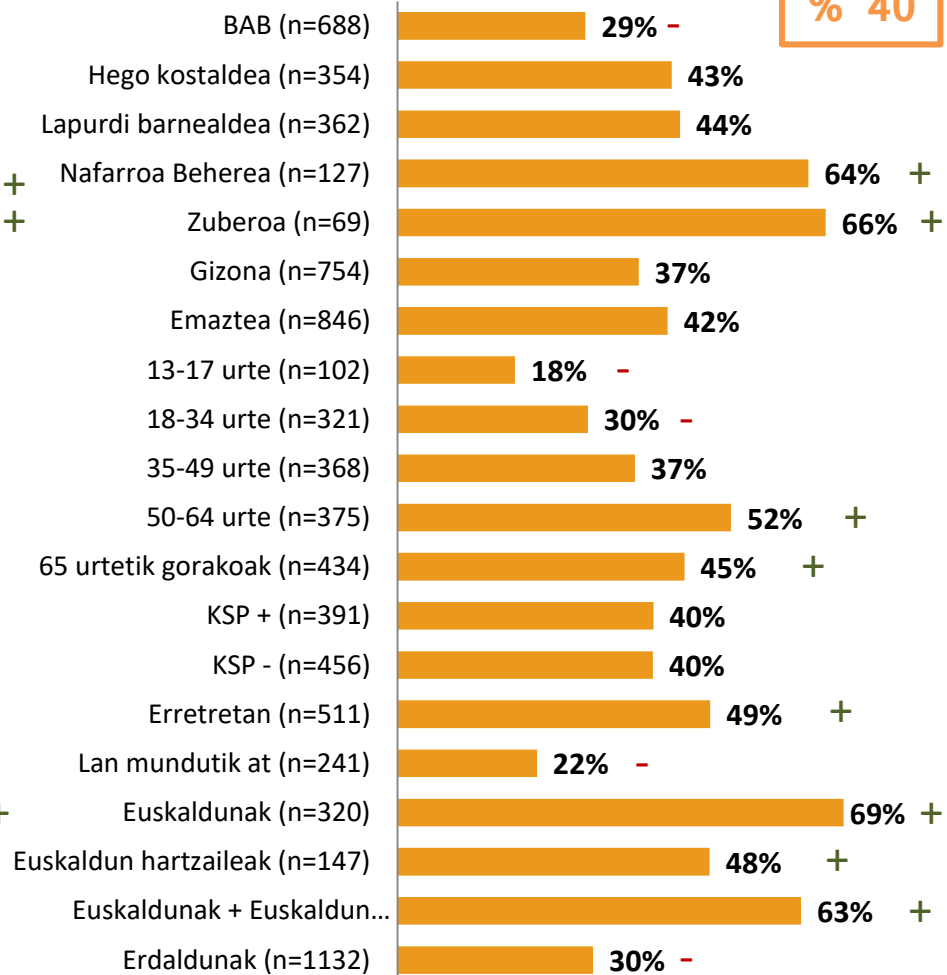


Tokiko irratien entzuleen profila:

13 urtetik gorako biztanleak (n = 1600)

Asteburua

% 40



Euskaldunen eta euskaldun hartzaileen artean, tokiko irratiak entzuten dituzte Nafarroa Behereko eta Zuberoako biztanleen % 92-93k, eta 50-64 urte artekoen % 92k



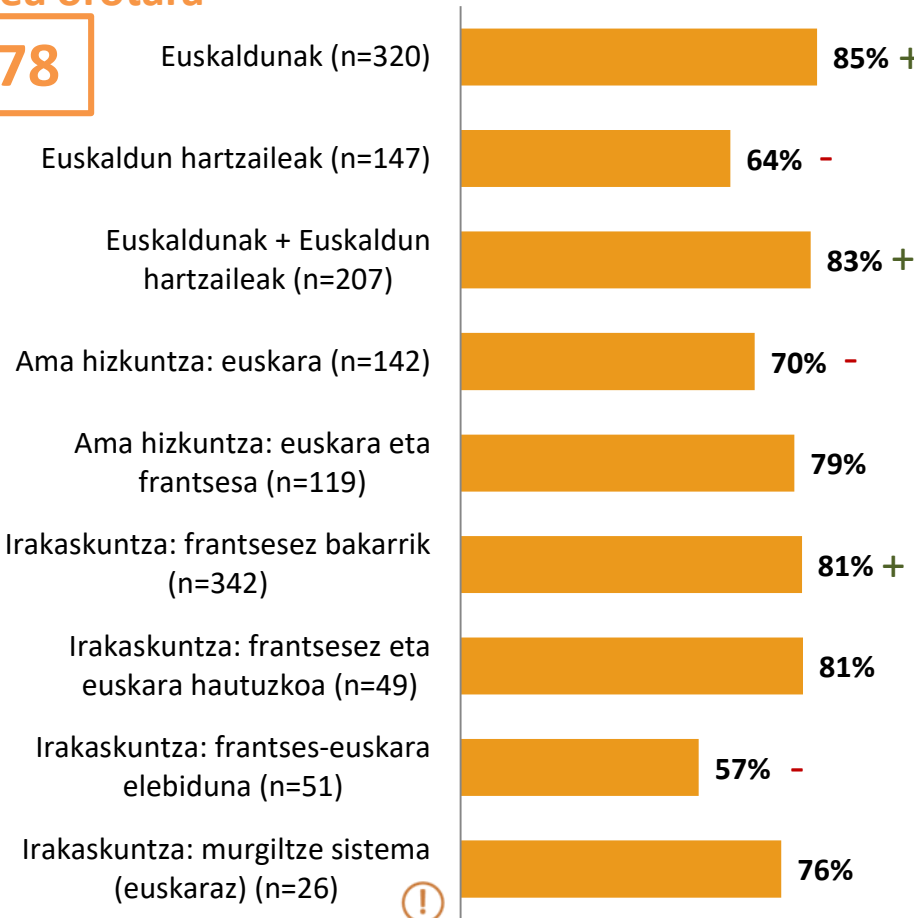
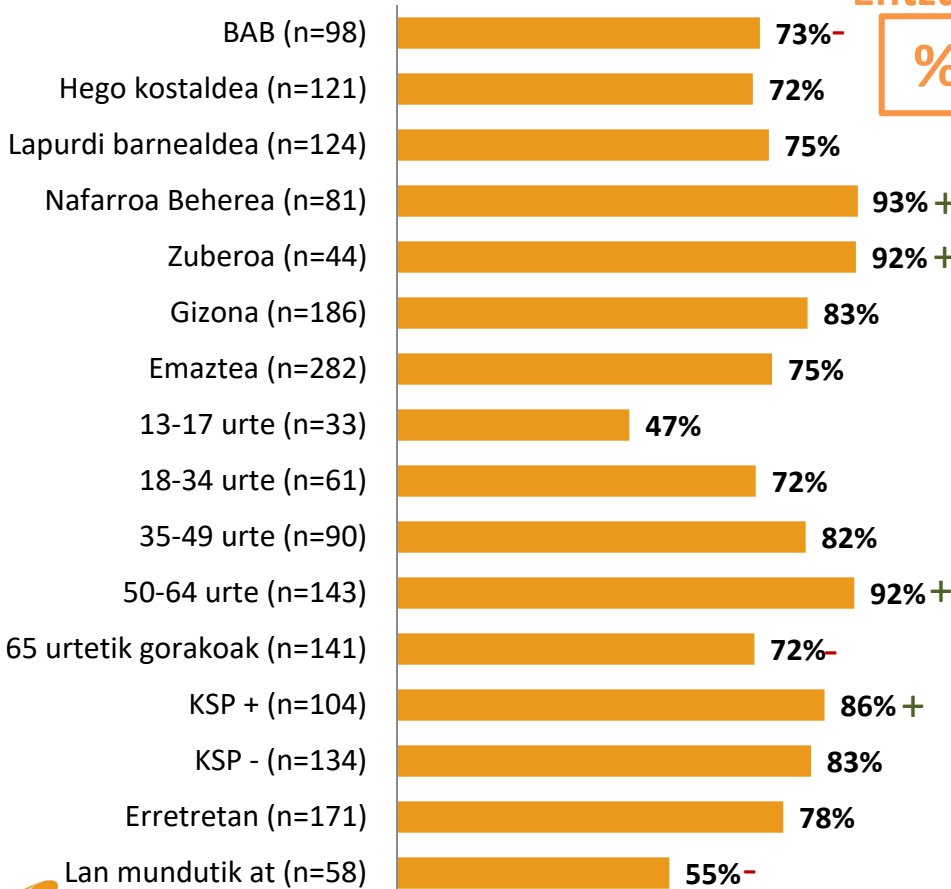
Tokiko irratien entzuleen profila:

Oinarria: 13 urtetik gorako euskaldunak eta euskaldun hartzaileak (n = 468)

Astelehenetik igandera: euskaldun eta euskaldun hartzaileengan focusa

Entzutea orotara

% 78

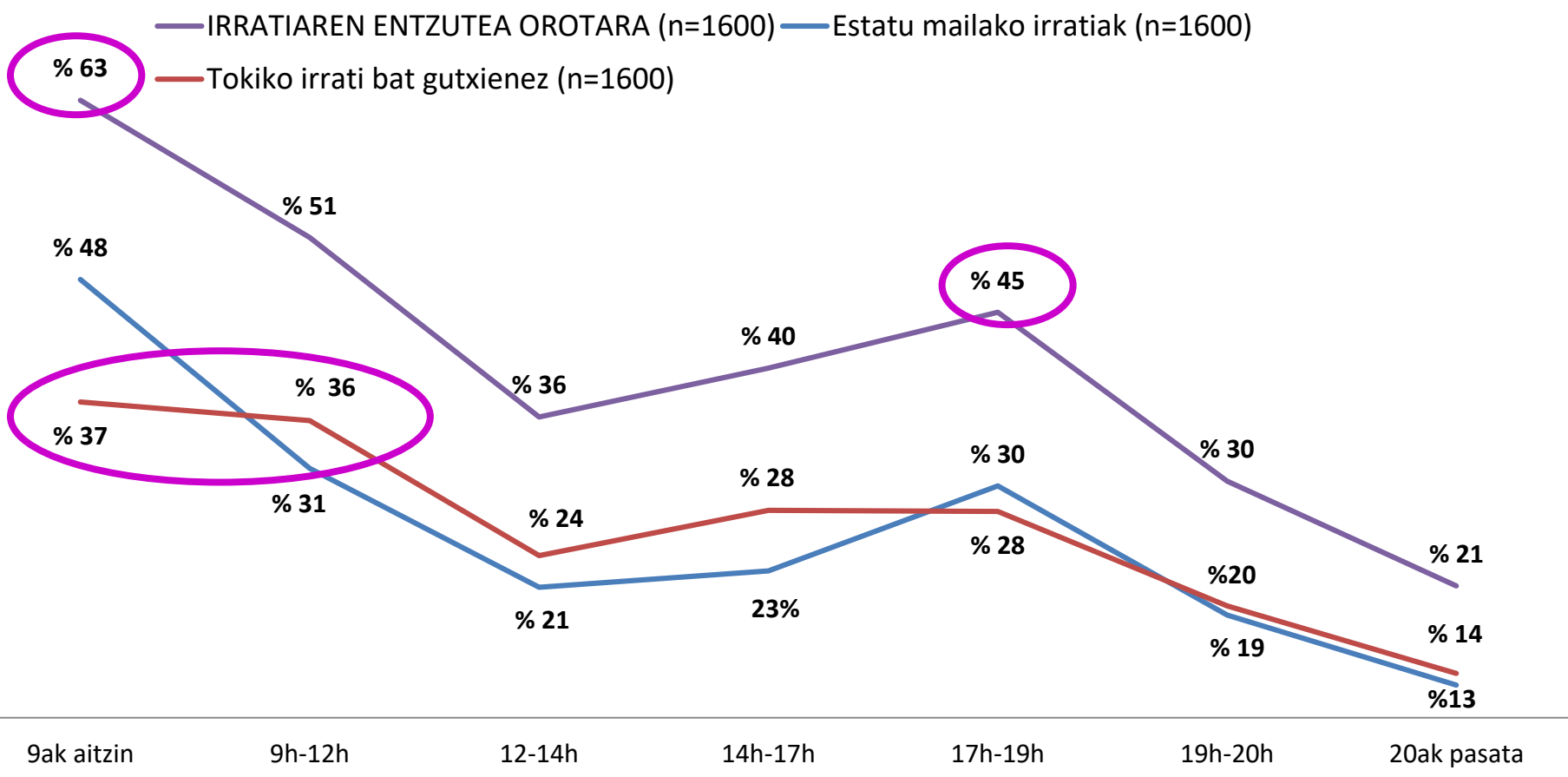




Estatu mailako eta tokiko irratiien entzute ordutegiak astean, entzule maila gorenak 9ak aitzin, 9etatik 12etara eta 17etatik 19etara

R2. ENTZUTE ALDIAK ASTEAN, astelehenetik ostiralera - 2019

13 urtetik gorako biztanleak (n = 1600)





















Tokiko irratiien entzute aldi nagusiak 9ak aitzinekoak dira eta 19etatik apaltzen dira

R2. ENTZUTE ALDIAK ASTEA BARNEAN, astelehenetik ostiralera

Oinarria: asteko entzuleak

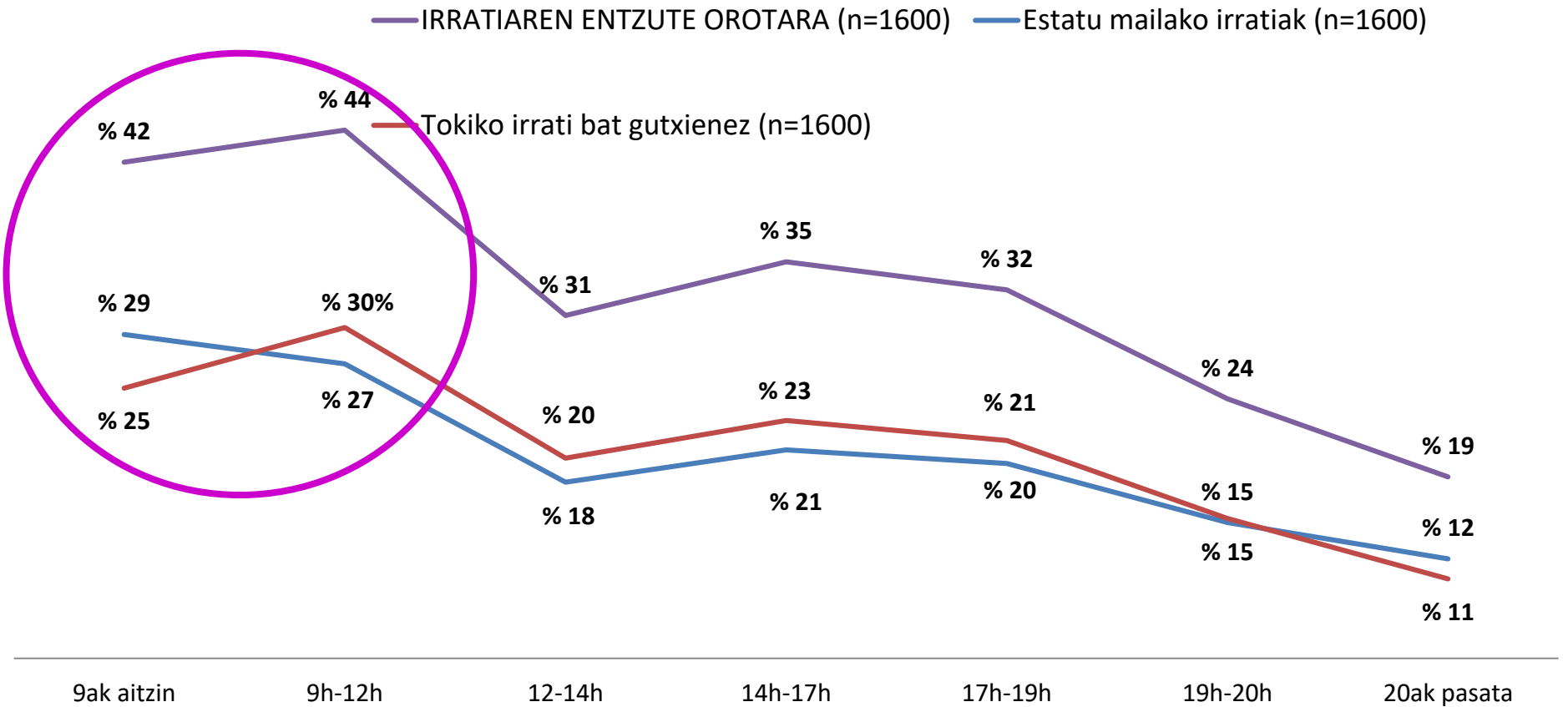
	9ak aitzin	9h-12h	12h-14h	14h-17h	17h-19h	19h-20h	20:00etatik harat	Kopuruak orotara
 Euskal Irratiak	% 64	60%	% 39	% 45	% 47	% 34	% 24	n=415
 Xiberoko Botza	% 60	% 53	% 36	% 39	% 46	% 33	% 19	n=125
 Irulegiko Irratia	% 60	% 56	% 32	% 37	% 41	% 24	% 17	n=259
 Amikuzeko Irratia	% 75	% 58	% 34	% 33	% 35	% 31	% 19	n=50
 Gure Irratia	% 62	% 59	% 38	% 48	% 47	% 36	% 28	n=245
 Antxeta Irratia	% 71	% 76	% 50	% 44	% 51	% 43	% 31	n=21 !
 Euskadi Irratia	% 61	% 52	% 44	% 49	62%	% 41	% 29	n=89
 Gaztea	% 59	62%	% 44	% 54	% 61	% 47	% 30	n=124
 Radio Kultura	% 61	% 66	% 53	% 64	% 55	% 40	% 44	n=31
 EITB	% 56	% 65	% 46	% 58	% 59	% 42	% 30	n=173
 France Bleu Pays Basque	% 66	% 59	% 34	% 38	% 39	% 25	% 19	n=674
 Lapurdia Irratia	% 68	% 57	% 50	% 53	% 52	% 36	% 28	n=37
 Radio Mendililia	% 54	% 56	% 32	% 32	% 42	% 26	% 15	n=79
 Radio Bonne Humeur	% 51	% 62	% 32	% 50	% 40	% 18	% 13	n=11 !
 Radio Star	% 45	% 51	% 40	% 54	% 36	% 29	% 26	n=23 !
 Radio Bonne Nouvelle	% 43	63%	% 36	% 58	% 43	% 27	% 18	n=35

Asteburuan, entzute aldiak goizekoak dira eta 14etatik aitzina apaltzen dira



R4. ENTZUTE ALDIAK ASTEBURUAN

13 urtetik gorako biztanleak (n = 1600)



9h-12h tartea da tokiko irratiak asteburuan entzuteko tarte nagusia



R4. ENTZUTE ALDIAK ASTEBURUAN - 2019

Oinarria: asteko entzuleak

	9:00ak aitzin	9h-12h	12h-14h	14h-17h	17h-19h	19h-20h	20:00etatik harat	Kopuruak orotara
Euskal Irratiak	60%	70%	51%	52%	% 48	% 36	% 29	n=278
Xiberoko Botza	59%	63%	% 44	% 43	% 45	% 35	% 24	n=90
Irulegiko Irratia	% 58	% 66	% 45	% 45	% 43	% 29	% 25	n=157
Amikuzeko Irratia	% 85	% 68	% 44	% 35	% 49	% 38	% 30	n=28
Gure Irratia	62%	72%	% 54	% 59	% 54	% 41	% 35	n=166
Antxeta Irratia	80%	80%	% 67	52%	61%	53%	% 44	n=15
Euskadi Irratia	52%	% 64	% 65	% 67	72%	% 57	% 41	n=55
Gaztea	% 57	71%	60%	62%	63%	51%	% 39	n=79
Radio Kultura	61%	% 77	52%	69%	% 54	% 41	% 50	n=16
EITB	51%	73%	60%	71%	62%	52%	% 34	n=119
France Bleu Pays Basque	% 64	70%	% 39	% 43	% 42	% 30	% 26	n=442
Lapurdi Irratia	51%	63%	% 45	% 57	% 42	% 39	% 27	n=25
Radio Mendililia	% 42	% 67	% 32	% 37	% 46	% 29	% 17	n=57
Radio Bonne Humeur	% 41	% 64	% 42	69%	% 49	% 26	% 18	n=69
Radio Star	% 38	% 56	% 31	% 44	% 34	20%	20%	n=16
Radio Bonne Nouvelle	12%	% 58	% 37	% 75	% 49	% 27	% 15	n=19

Aste barnean (astelehenetik ostiralera), entzute iraupen luzeenak Euskal Irratietan (egunean 1h48), eta gero France Bleu Pays Basque irratian, Mendililia irratian eta EITB irratian agertzen dira tokiko irratien artean



R3. EGUNEAN IRAGATEN DEN DENBORA ASTE BARNEAN

Oinarria: irrati bakoitzaren entzuleak

■ < 15 min
 ■ 15-30 min
 ■ 30-45 min
 ■ 45 min-1h30
 ■ 1h30 -3h
 ■ 3h baino gehiago

1/2 Irrati guztiak metaturik, denbora egunka: 2h53* horietan tokikoek: 1h38

Batezbesteko denbora egunka irrati bakoitzeko**

1h37

1h48

1h33

1h15

1h10

1h09

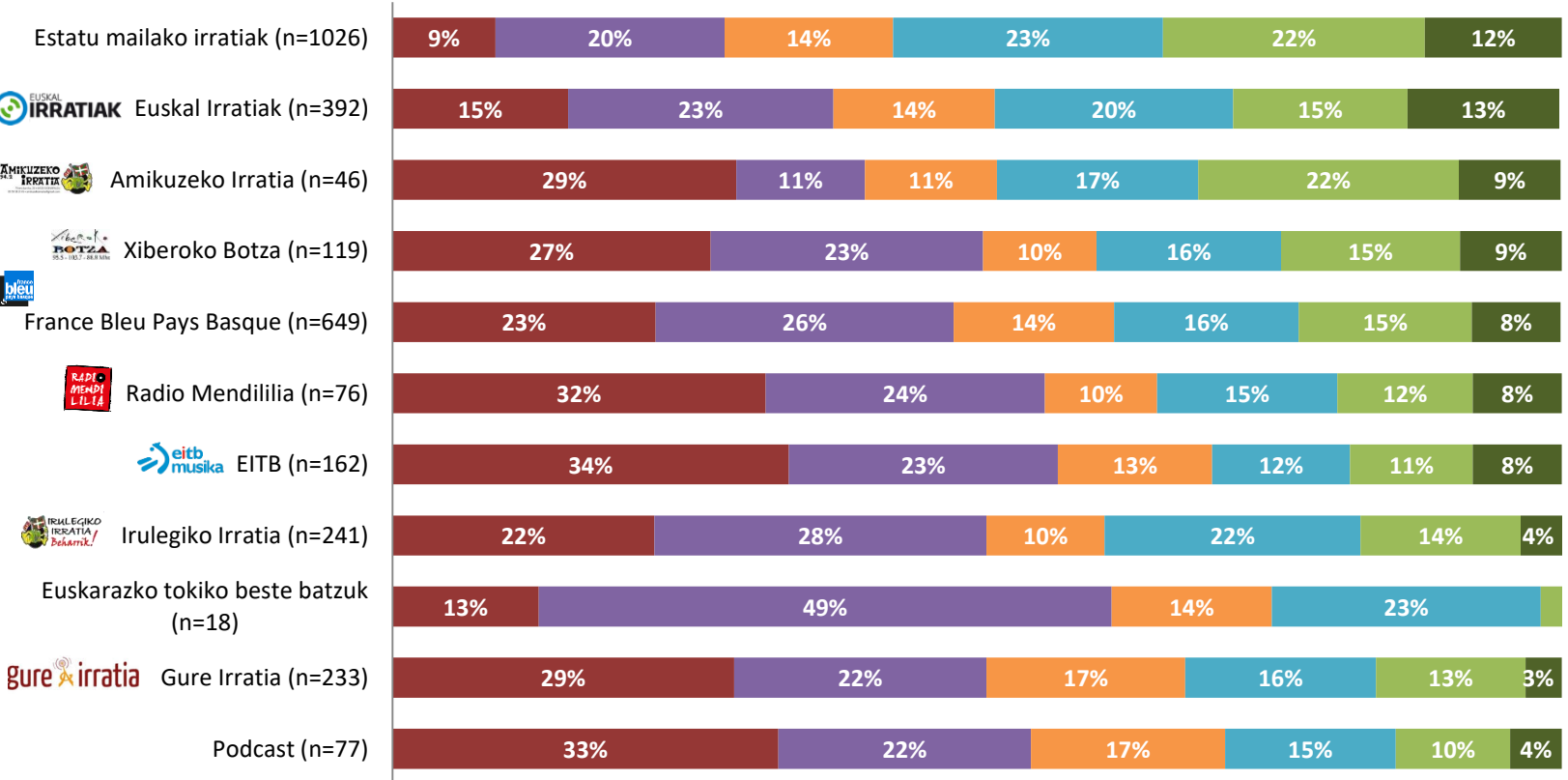
1h02

1h01

58 min

55 min

54 min



*Denbora hori irrati bakoitzaren asteko batezbestekoak metaturik egin da (alde batera utziz podcast eta irrati filmatuak), alde batera utziz irrati inoiz entzuten ez dutenak.
 ** Denbora hori da irrati bakoitzaren entzuleek astean iragan duten denboraren batezbestekoa (R3). Adibidez, France Bleu Pays Basque irratiaren 649 entzuleek batezbestez 1h10 iragaten dute egunean irrati hori entzuten astelehenetik ostiralera.

Aste barnean (astelehenetik ostiralera), 2 irradi dira orotara entzute denbora gutxiago dutenak, hogei bat minuturen ingurukoa: Lapurdi Irratia eta Radio Bonne Nouvelle



R3. EGUNEAN IRAGATEN DEN DENBORA ASTE BARNEAN

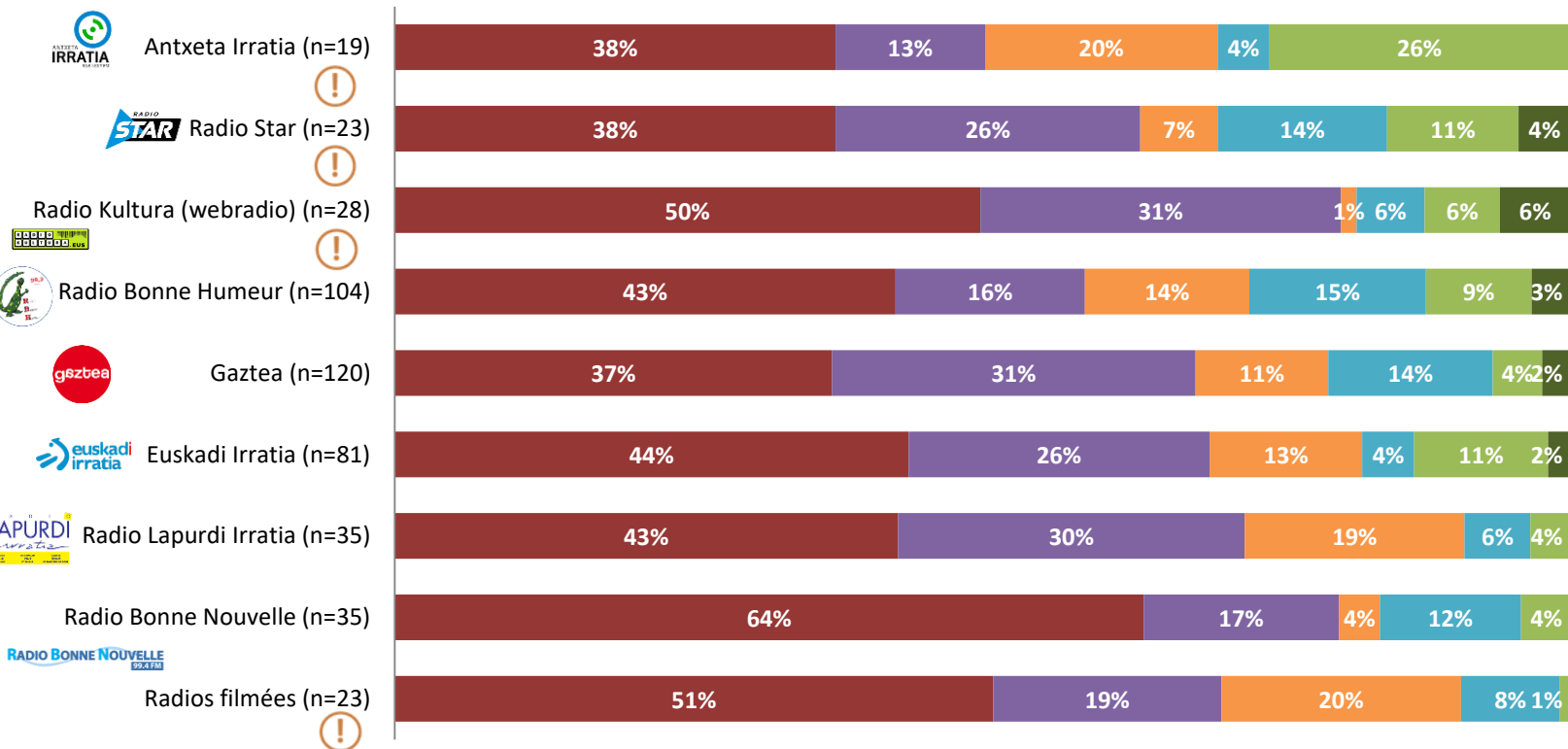
Oinarria: irradi bakoitzaren entzuleak



2/2

Irrati guziak metaturik, denbora egunka: 2h53*, horietan, tokikoak: 1h38

Batezbesteko denbora egunka irradi bakoitzeko**
53 min
52 min
50 min
44 min
40 min
37 min
25 min
24 min
23 min



* Denbora hori irradi bakoitzaren asteko batezbestekoak metatuz egin da (alde batera utziz podcast eta irradi filmatuak), alde batera utziz irratia inoiz entzuten ez dutenak.

** Denbora hori da irradi bakoitzaren entzuleek astean iragan duten denboraren batezbestekoa (R3).



Asteburuan Euskal Irratiak entzuten iragaten den batezbesteko denbora astean baino 10 minutu gehiagokoa da (egunean ia 2h)

R5. EGUNEAN IRAGATEN DEN DENBORA ASTEBURUAN

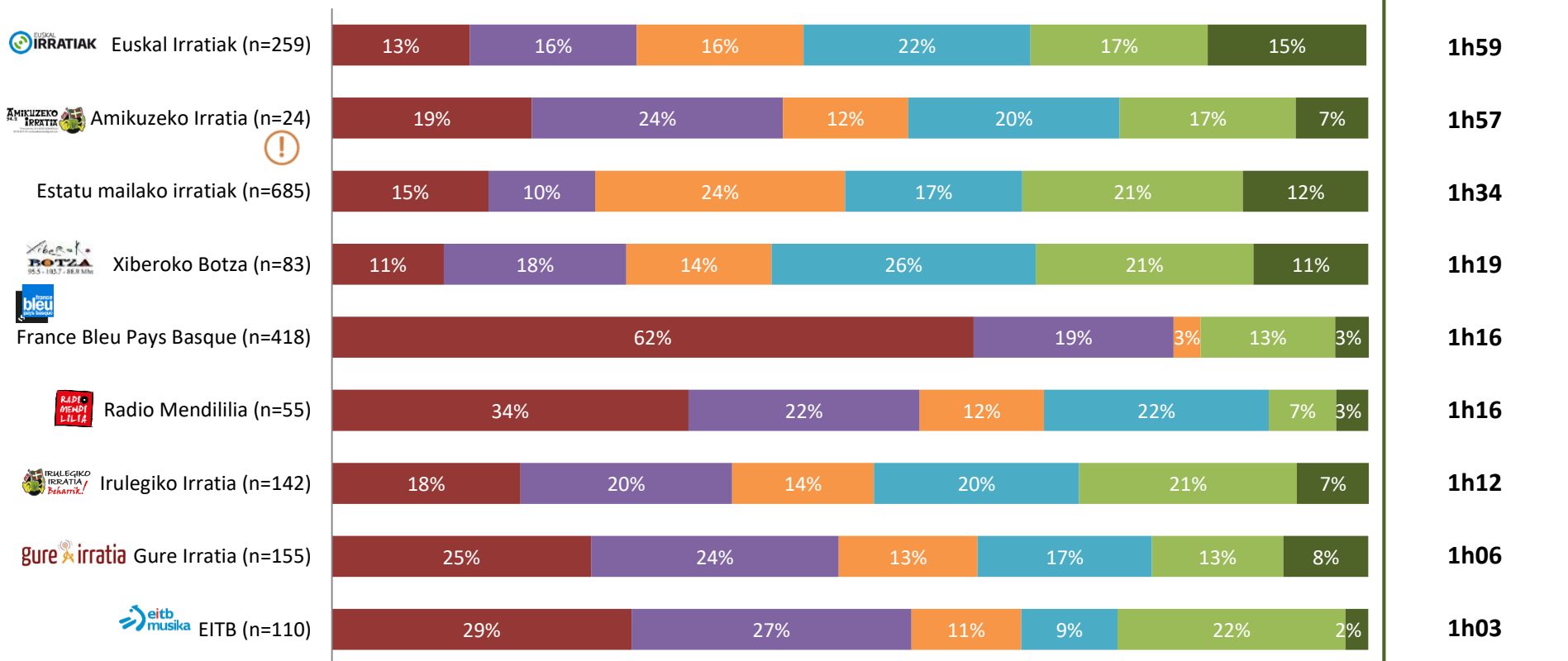
Oinarria: irrati bakoitzaren entzuleak

■ < 15 min ■ 15-30 min ■ 30-45 min ■ 45 min-1h30 ■ 1h30 -3h ■ 3h baino +

1/2

Irrati guztiak metaturik, denbora egunka: 1h58*, horietan, tokikoak: 1h09

Batezbesteko denbora egunka irrati bakoitzeko**



*Denbora hori irrati bakoitzaren asteburuko batezbestekoak metaturik egin da (alde batera utziz podcast eta irrati filmatuak), alde batera utziz irrati inoiz entzuten ez dutenak.

** Denbora hori da irrati bakoitzaren entzuleek asteburuan iragan duten denboraren batezbestekoa (R5).

Asteburuan gutxi aldatzen dira batezbesteko entzute denborak 30 minutu eta oren baten arteko entzute denbora duten irratietan



R5. EGUNEAN EMATEN DEN DENBORA ASTEBURUAN

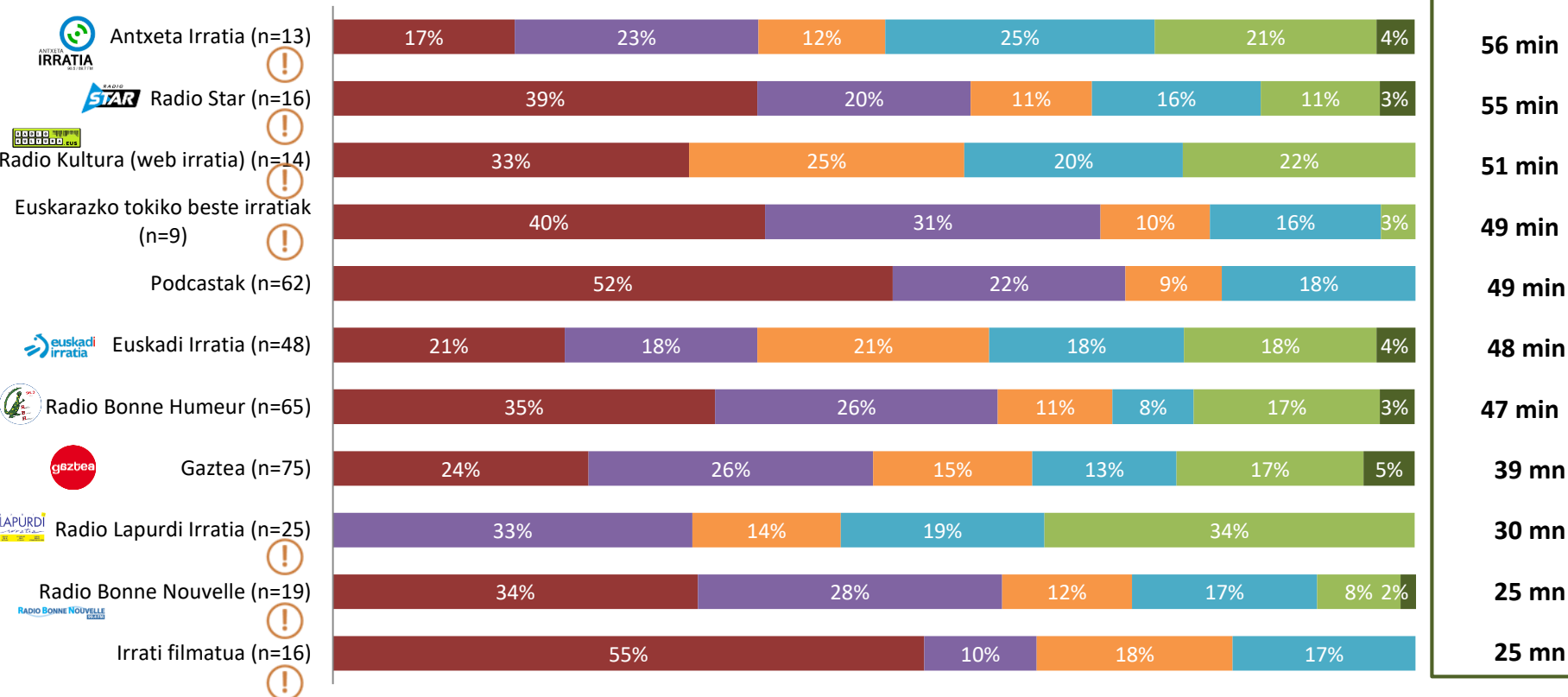
Oinarria: irrati bakoitzaren entzuleak

< 15 miin 15-30 min 30-45 min 45 min-1h30 1h30-3h 3h baino +

2/2

Irrati guztiak metaturik, denbora egunka: 1h58*, horietan, tokikoak: 1h09

Batezbesteko denbora egunka irrati bakoitzeko**



*Denbora hori irrati bakoitzaren asteburuko batezbestekoak metaturik egin da (alde batera utziz podcast eta irrati filmatuak), alde batera utziz irrati inoiz entzuten ez dutenak.

** Denbora hori da irrati bakoitzaren entzuleek asteburuan iragan duten denboraren batezbestekoa (R5).

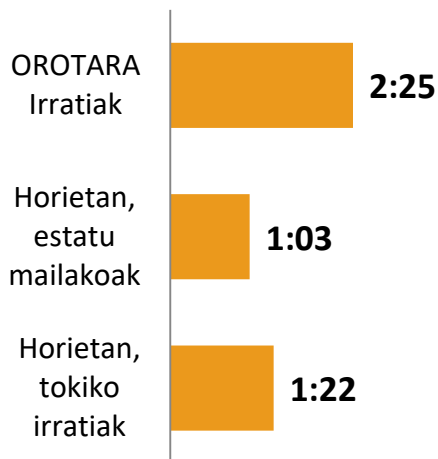


Egunean 2h11 minutuko entzute denbora astelehenetik igandera, horietatik 1h15 tokiko irratietan

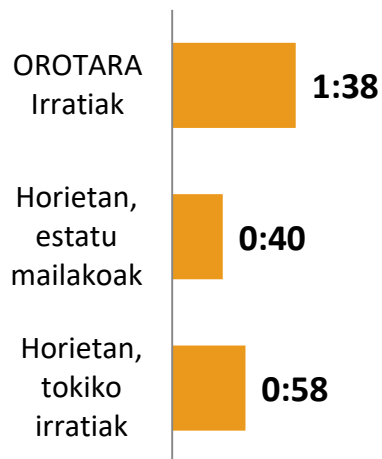
13 urtetik gorako biztanleak (n = 1600)

Batezbesteko entzute denbora egunean (lagin orokorra) oren eta minututan

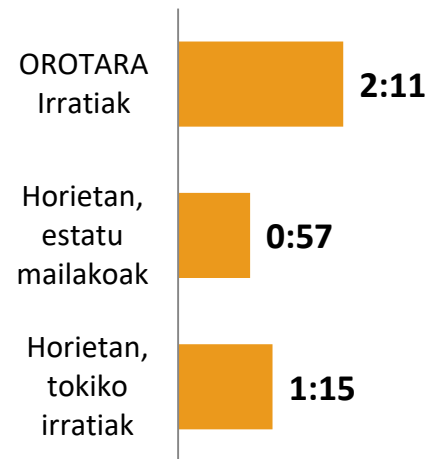
ASTE BARNEA: astelehenetik ostiralera



ASTEBURUA



ASTEA: astelehenetik igandera



Podcast eta irrati filmatuak
0:03

Podcast eta irrati filmatuak
0:02

Podcast eta irrati filmatuak
0:03

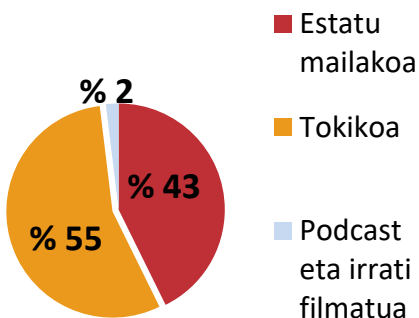
Kalkulatzeko metodoa: denbora horiek osatu dira irrati bakoitzak astean zehar, astelehenetik ostiralera, asteburuan eta astelehenetik igandera dituen batezbestekoak batuz, irrati inoiz entzuten ez dutenak ere sartuz (1600etik, hau da, biztanleria osotik).

Tokiko irratiek entzute-zati handia dute: % 56aren ingurukoa, asteko edozoin tartetan, estatu mailako irratiena ere gaindituz, baina podcast eta irradi filmatuak maila biziki apaletan dira

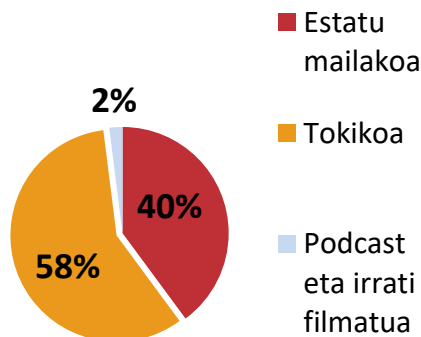


Estatu mailako irratien, tokikoen edo podcast/irradi filmatuen entzute-zatia entzute osoaren barnean (aitzineko orrialdean adierazi denboren arabera)

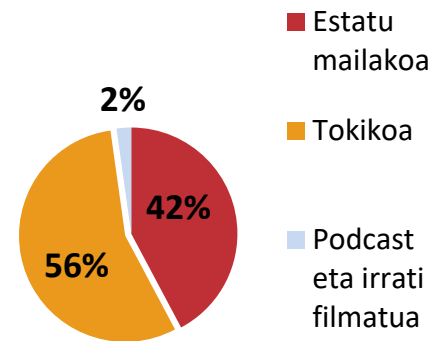
ASTEIA: astelehenetik ostiralera



Asteburua: larunbat-igandea



ASTEIA: astelehenetik igandera



Kalkulatzeko metodoa: ehuneko horiek Estatu mailako irratien, tokiko irratien eta podcast eta irradi filmatuen entzute denboren banaketaren adierazpen grafikoa dira (adib. Astelehenetik ostiralera: $1h03$ estatu mailako irratientzat orotarako entzutearen % 43 da = $1h03 / (1h03 + 1h22 \text{ tokiko irratientzat} + 3 \text{ min podcast/irradi filmatuentzat})$).



Batezbesteko entzute denbora, egunean 2h38koa da entzuleen artean, aste oso baterako (astelehenetik igandera)

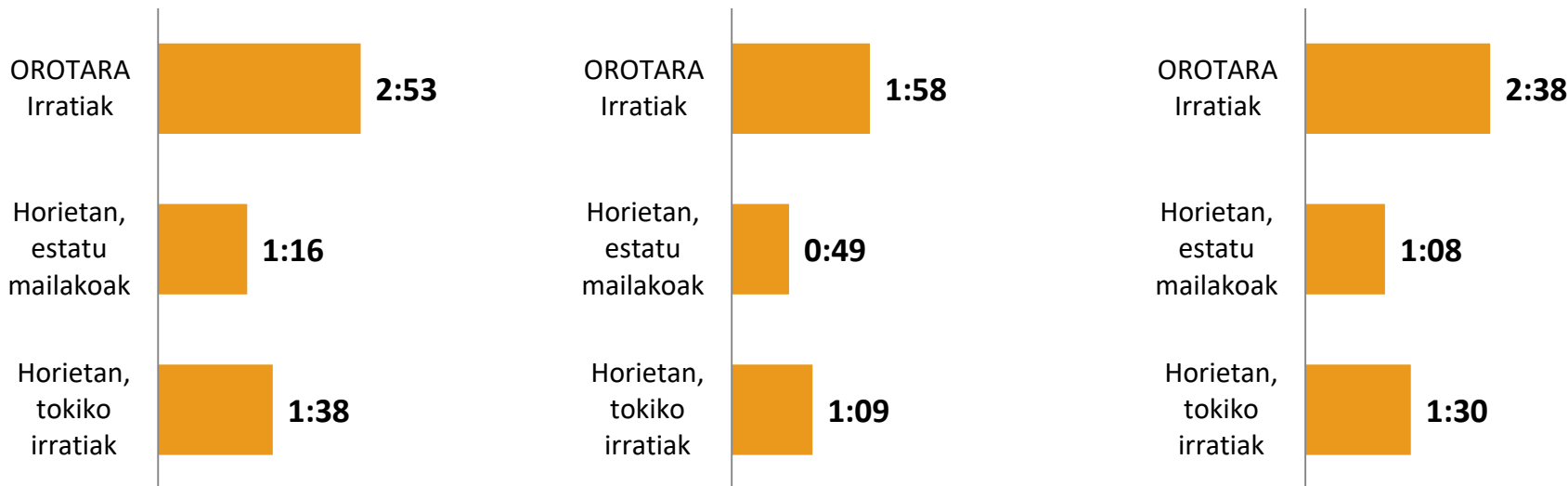
Oinarria: Estatu mailako edo tokiko irrati bat gutxienez entzuten duten entzuleak (n = 1340)

Batezbesteko entzute denbora egunka (entzuleak) oren eta minututan

ASTE BARNEA: astelehenetik ostiralera

ASTEBURUA

ASTEA: astelehenetik igandera



Kalkulatzeko metodoa: denbora horiek osatu dira irrati bakoitzak astean zehar, astelehenetik ostiralera, asteburuan eta astelehenetik igandera dituen batezbestekoak batuz, irrati inoiz entzuten ez dutenak alde batera utziz eta gutxienez estatu mailako irrati bat edota tokiko irrati bat entzuten dutenak oinarritzat hartuz.



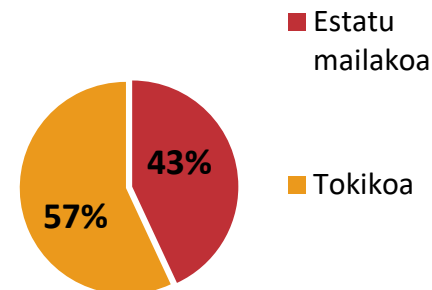
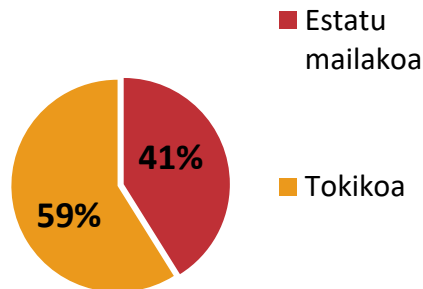
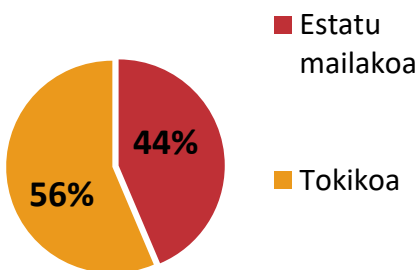
Tokiko irratiak asteburuan entzuten dira gehien

Estatu mailako irratiak eta tokiko irratiak entzute-zatia orotarako entzutearen barnean (aitzineko orrialdean adierazi denboren arabera)

ASTE BARNEA: astelehenetik ostiralera

Asteburua: larunbat-igandea

ASTEA: astelehenetik igandera



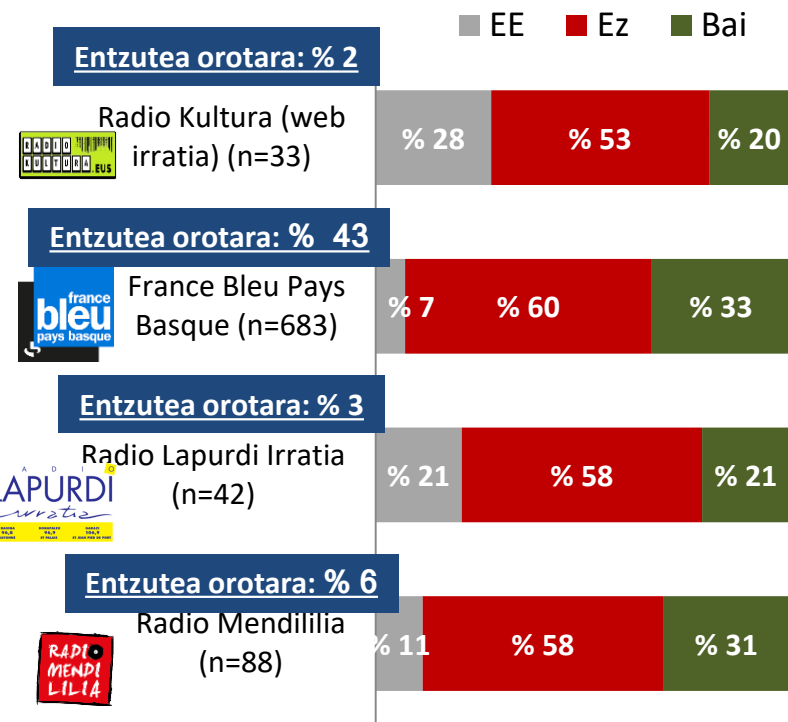
Kalkulatzeko metodoa: ehuneko horiek estatu mailako irratiak eta tokiko irratiak entzute denboren banaketaren adierazpen grafikoa dira (adib. astelehenetik ostiralera: $1h16$ estatu mailako irratiarentzat orotarako entzutearen % 44 da = $1h16 / (1h16 + 1h38$ tokiko irratiarentzat)

Euskarazko eduki gehiago nahi dituzte France Bleu Pays Basque irratiaren entzuleen herenak eta entzule Euskaldunen erdiak baino gehiagok



R6. Uste duzu irrati honetan euskarazko eduki gehiago beharko liratekeela?

Oinarria: irrati horien entzuleak



	% Bai	Orotara	Euskaldunak	Euskaldun hartzaileak	Euskaldunak + Euskaldun hartzaileak	Erdaldunak
Radio Kultura		20%	2 / 10 !	0 / 4 !	2 / 14 !	4 / 19 !
France Bleu Pays Basque		% 33	% 52 (n=197)	% 44 (n=80)	% 50 (n=277)	% 22 (n=407)
Lapurdi Irratia		% 21	5 / 23 !	0 / 1 !	5 / 23 !	4 / 19 !
Radio Mendililia		% 31	% 42 (n=47)	% 32 (n=15) !	% 39 (n=63)	% 10 (n=26) !

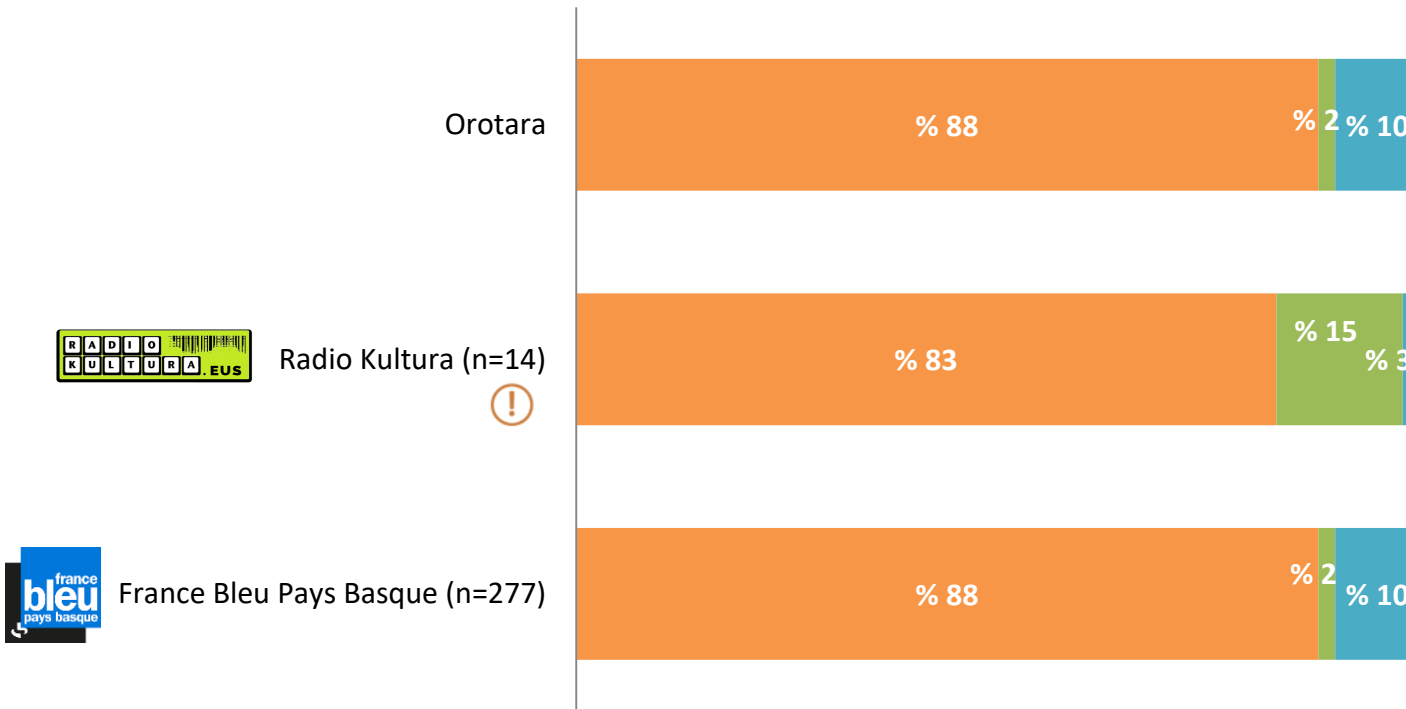
France Bleu Pays Basque eta RadioKultura irratiaren emankizunak hein berean entzuten dituzte euskaraz nola frantsesez 10 entzule euskaldunek edo euskaldun hartzailleetatik 9k



R10. Euskara ulertzen duzula erran didazu. Radio Kultura edo France Bleu Pays Basque entzuten dituzula erran didazu ere; horien emankizunak nola ikusten dituzu?

Oinarria: RadioKultura edo France Bleu Pays Basque entzuten dituzten euskaldunak eta uskaldun hartzailleak

■ Berdin euskaraz edo frantsesez ■ Euskaraz soilik ■ Frantsesez soilik



Tokiko irrati horietan egiten den euskarazko eskaintza ongi hartua da oro har (% 86tik 96rakoentzat «ona» edo «oso ona»)

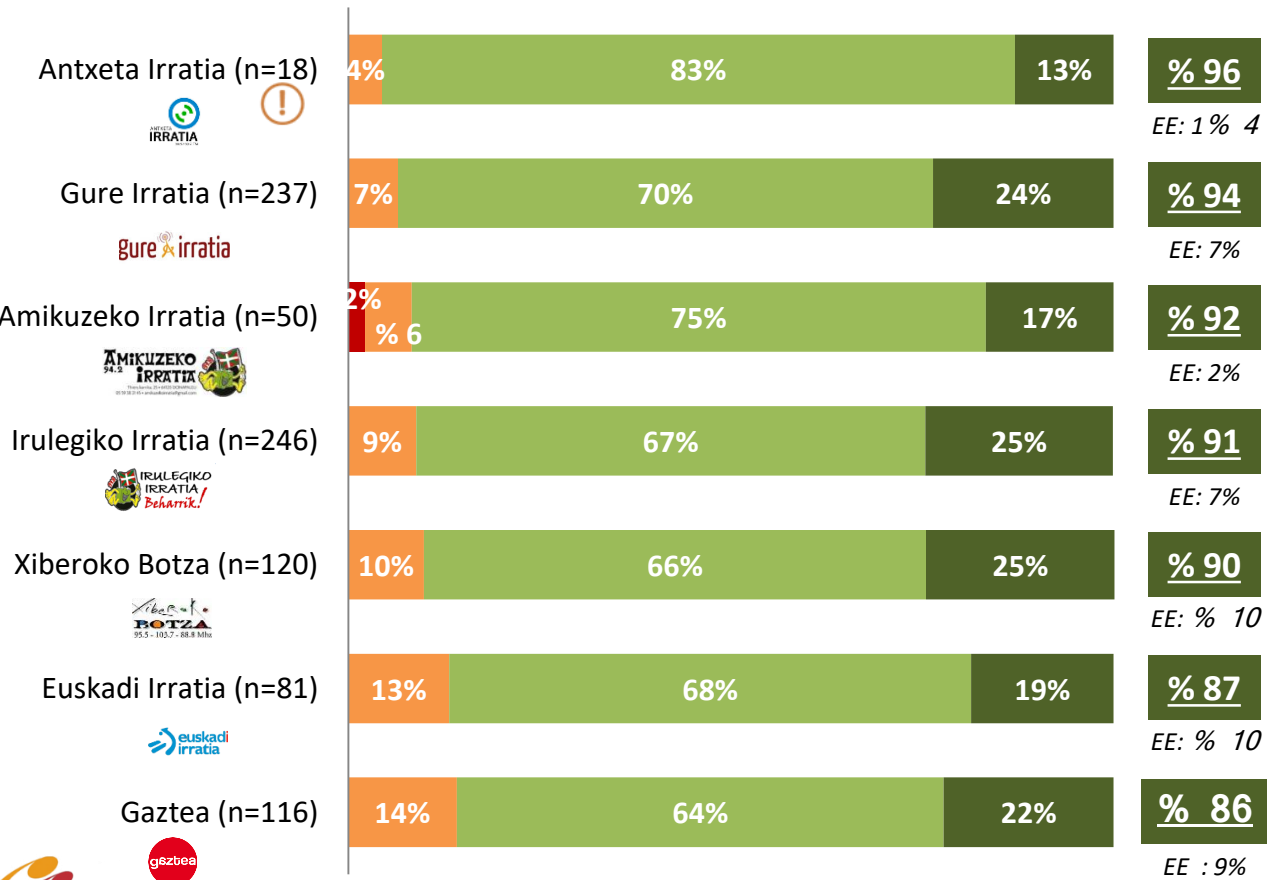


R7. Euskarazko eskaintza hori nolakoa iruditzen zaizu?

Oinarria: irrati horien entzuleak, alde batera utziz erantzunik eman ez dutenak

■ Txarra ■ Ertaina ■ Ona ■ Oso ona

OROTARA
ONA (oso ona + ona)



Euskaldunak	Euskaldun hartzaileak	Euskaldunak + Euskaldun hartzaileak	Erdaldunak
% 94 (n=14)	% 100 (n=2)	% 95 (n=15)	% 100 (n=3)
% 93 (n=140)	% 100 (n=33)	% 94 (n=173)	% 92 (n=64)
% 96 (n=33)	% 93 (n=6)	% 96 (n=39)	% 77 (n=11)
89% (n=144)	93% (n=40)	90% (n=183)	% 95 (n=62)
89% (n=89)	% 88 (n=13)	89% (n=102)	% 98 (n=18)
% 85 (n=36)	% 100 (n=14)	89% (n=50)	83% (n=30)
83% (n=48)	% 100 (n=7)	% 85 (n=55)	87% (n=61)

Musika gehiago izan dadin, kalitate handiagoko edukiak, katea hobeki eskuratzea eta erraten dena hobeki ulertzea dira irratietarako nahi diren hobekuntza nagusiak



R8. Zure ustez, zein puntu hobetu behar lirateke?



(n = 24) !

Alde batera utziz EE: % 78
Alde batera utziz hobetzekorik ez: % 4



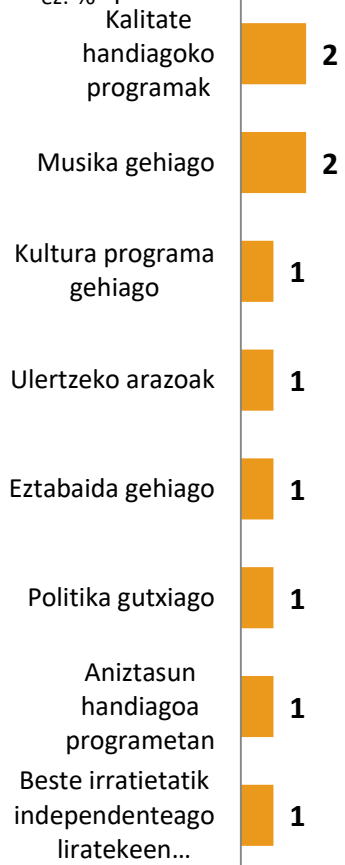
(n = 35)

Alde batera utziz EE: 82%
Alde batera utziz hobetzekorik ez: % 5



(n = 7) !

Alde batera utziz EE: 83%
Alde batera utziz hobetzekorik ez: % 4

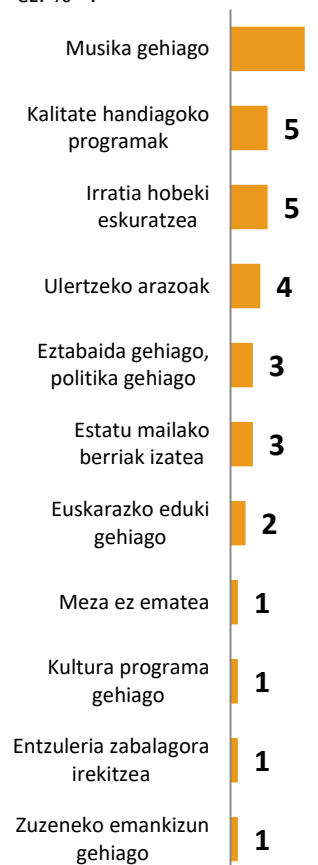


Oinarria: irrati horien entzuleak



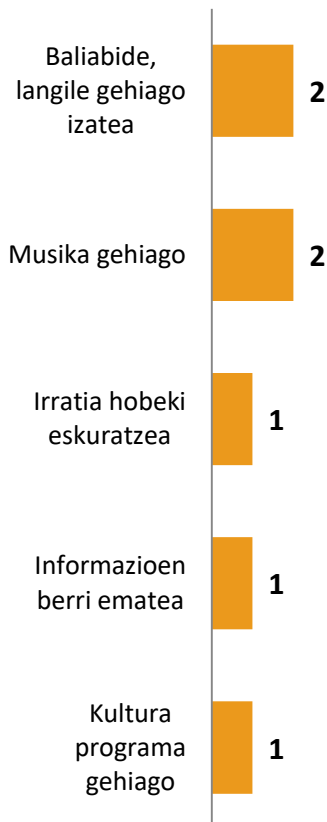
(n = 33)

Alde batera utziz EE: 83%
Alde batera utziz hobetzekorik ez: % 4



(n = 5) !

Alde batera utziz EE: % 77



Nahi diren hobekuntzak, bereziki musika programazioari dagokionez



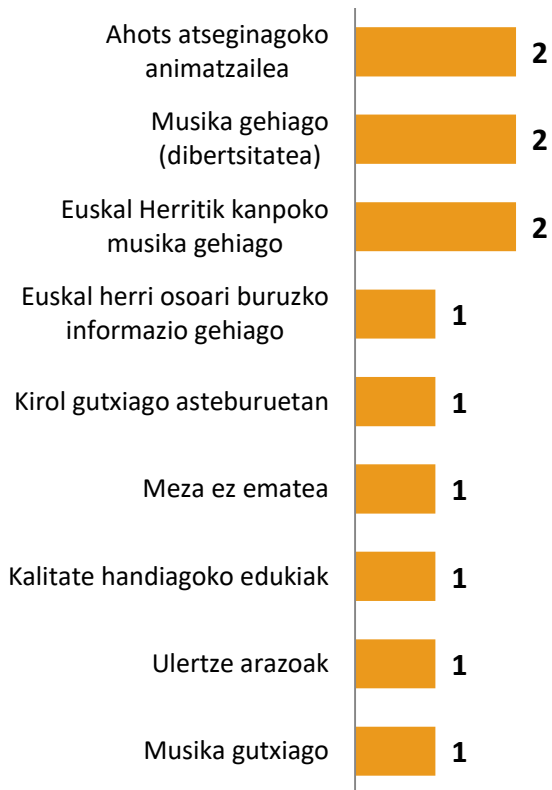
R8. Zure ustez, zein puntu hobetu behar lirateke?



(n = 12) !

Alde batera utziz EE: % 85

Alde batera utziz hobetzekorik ez: % 2



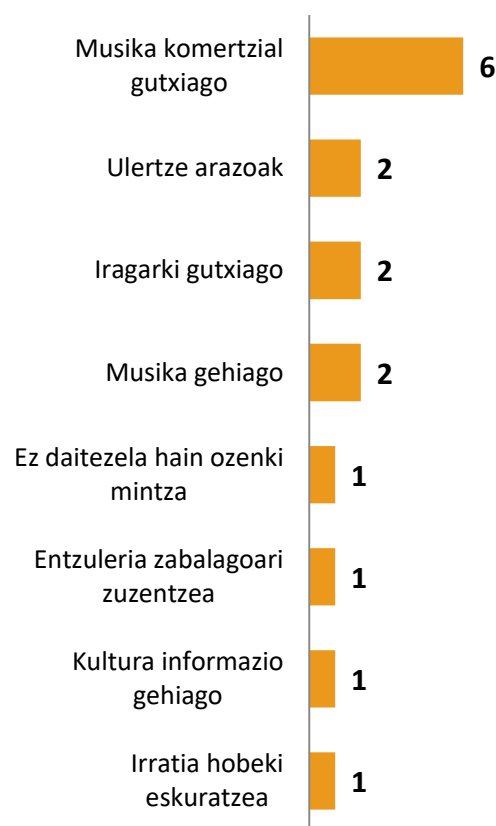
Oinarria: irrati horien entzuleak



(n = 16) !

Alde batera utziz EE: % 80

Alde batera utziz hobetzekorik ez: % 8



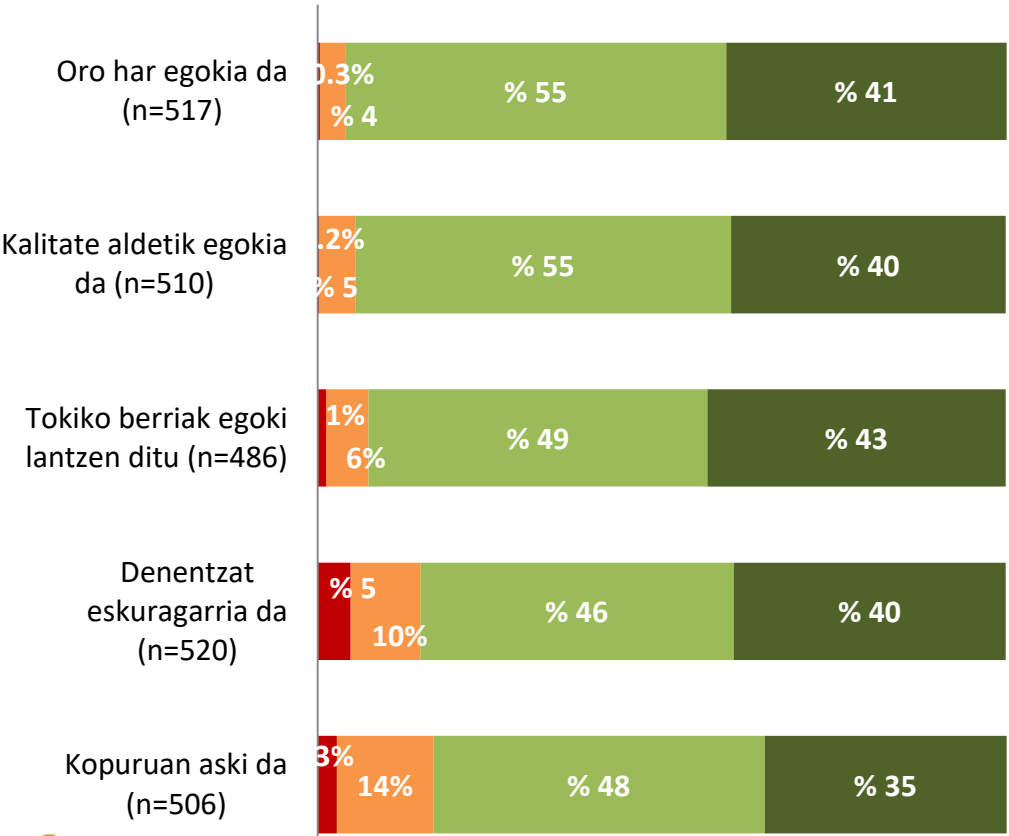
Oro har aski ontzat ematen dira irratien euskarazko edukia baina denak ez datoz bat eskuragarritasunaz eta kopuruez



R11. Orain, zenbait baieztapen emanen dizkizut eta arras ados, gehienbat ados, gehienbat ez ados edo batere ez ados zaren erran behar didazu: entzuten dituzun irratien euskarazko edukia...

Oinarria: euskarazko edukia ematen duen gutxienik tokiko irratia baten entzuleak

■ Batere ez ados ■ Gehienbat ez ados
■ Gehienbat ados ■ Arras ados



OROTARA ADOS

% 96

EE : % 11

% 94

EE : % 12

% 93

EE : % 17

% 85

EE : % 11

% 83

EE : % 13

Euskaldunak (n=252tik 260ra)	Euskaldun hartzaileak (n=78tik 82ra)	Euskaldunak + Euskaldun hartzaileak (n=330tik 342ra)	Erdaldunak (n=173tik 187ra)
% 95	% 99	% 96	% 97
% 95	% 94	% 95	% 94
% 95	% 92	% 94	% 89
% 92	% 92	% 92	% 73
% 77	% 87	% 79	% 91

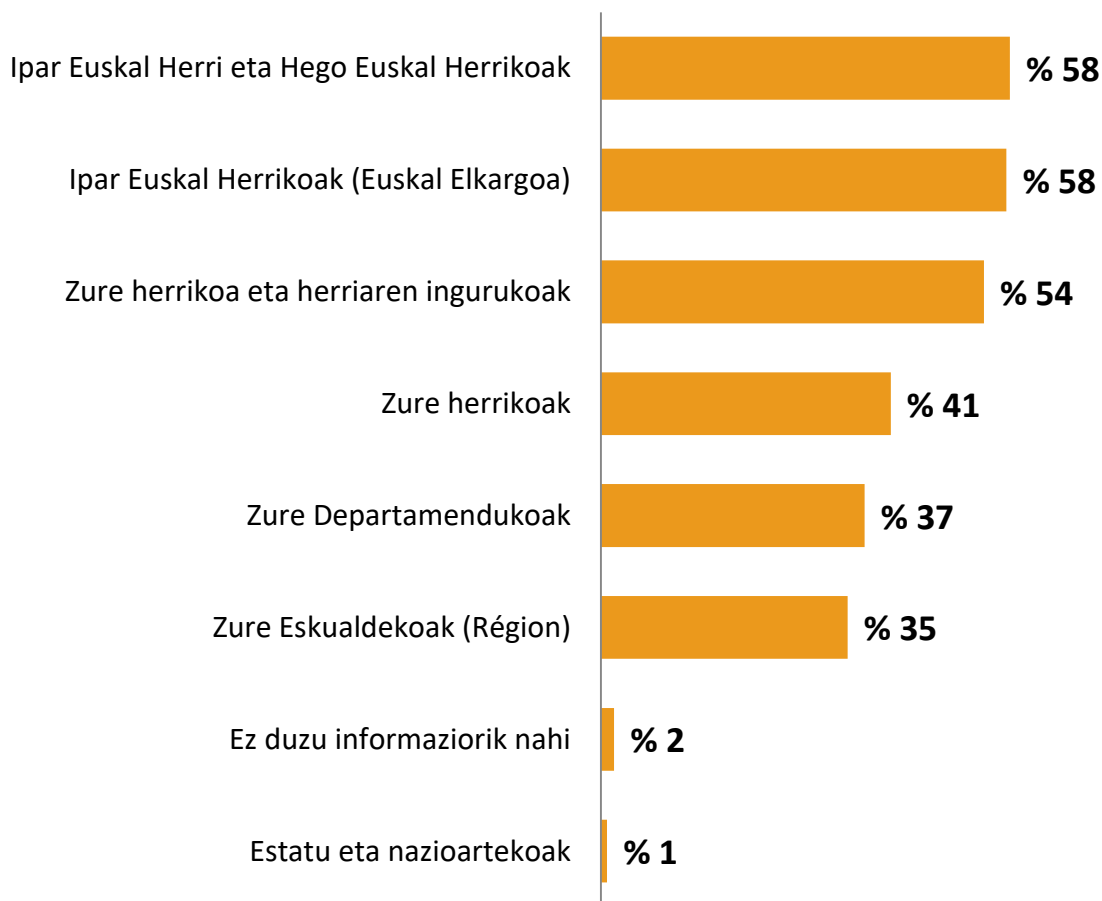
% X: nabarmen > orotarako % baino % X: nabarmen < orotarako % baino



Telebistarako bezala, tokiko irratien informazioak batez ere Euskal Herri osoari buruz nahi dira, baina baita nork bere herrikoak eta inguruetakook

R12. Zer nahiko zenuke tokiko informazio gisa?

Oinarria: euskaraz aritzen den gutxienez tokiko irrati baten entzuleak, n = 568, alde batera utziz erantzunik eman ez dutenak (EE) (% 2)

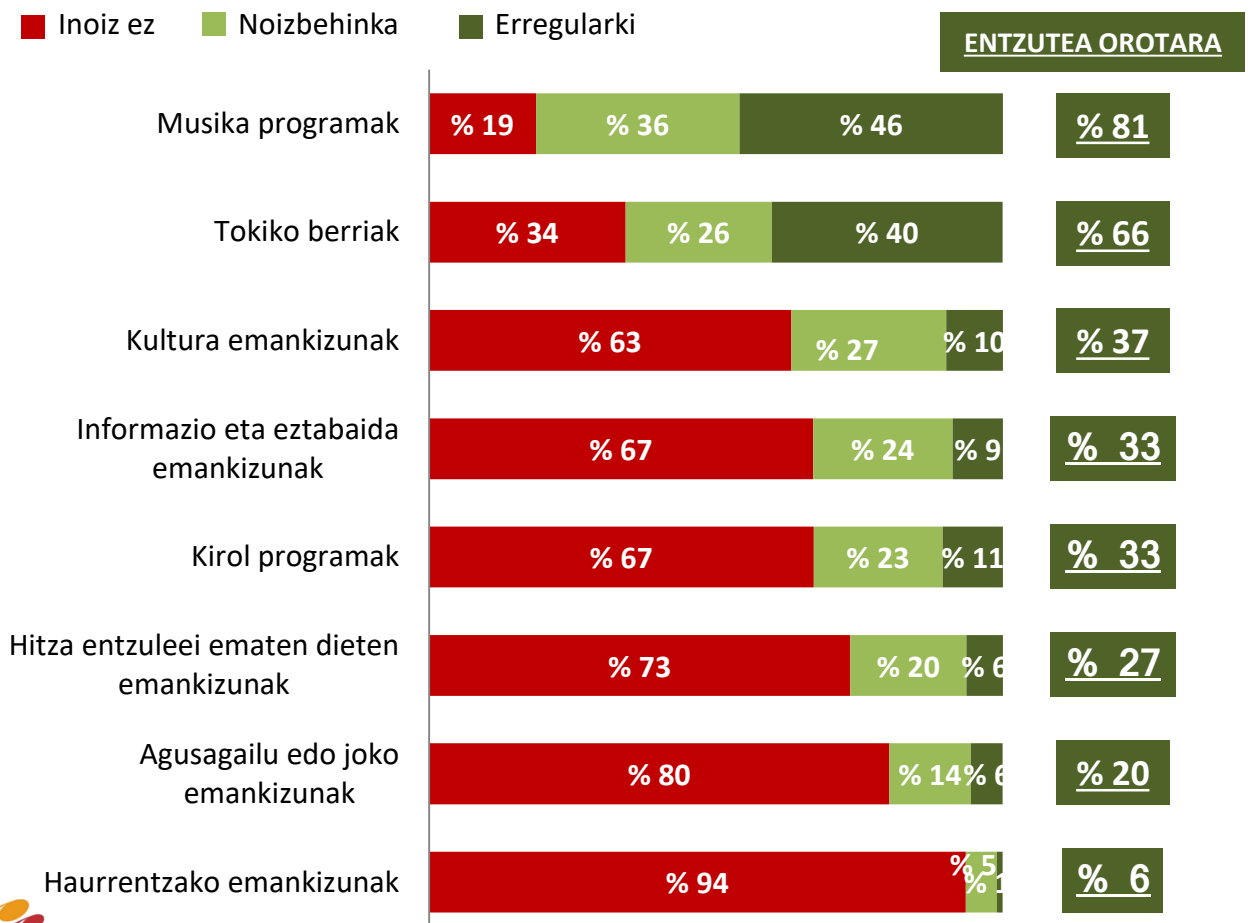


Musika programak (% 81) eta tokiko berriak (% 66) dira tokiko irrastien entzuleek gehien entzuten dituzten emankizunak



R13. Entzuten dituzu, erregularri, noizbehinka edo inoiz ez euskarazko honako emankizun hauek?

Oinarria: euskarazko edukia ematen duen tokiko irrati gutxienez baten entzuleak, n = 581



R14. Euskaraz halako emankizun aski badela uste ote duzu?

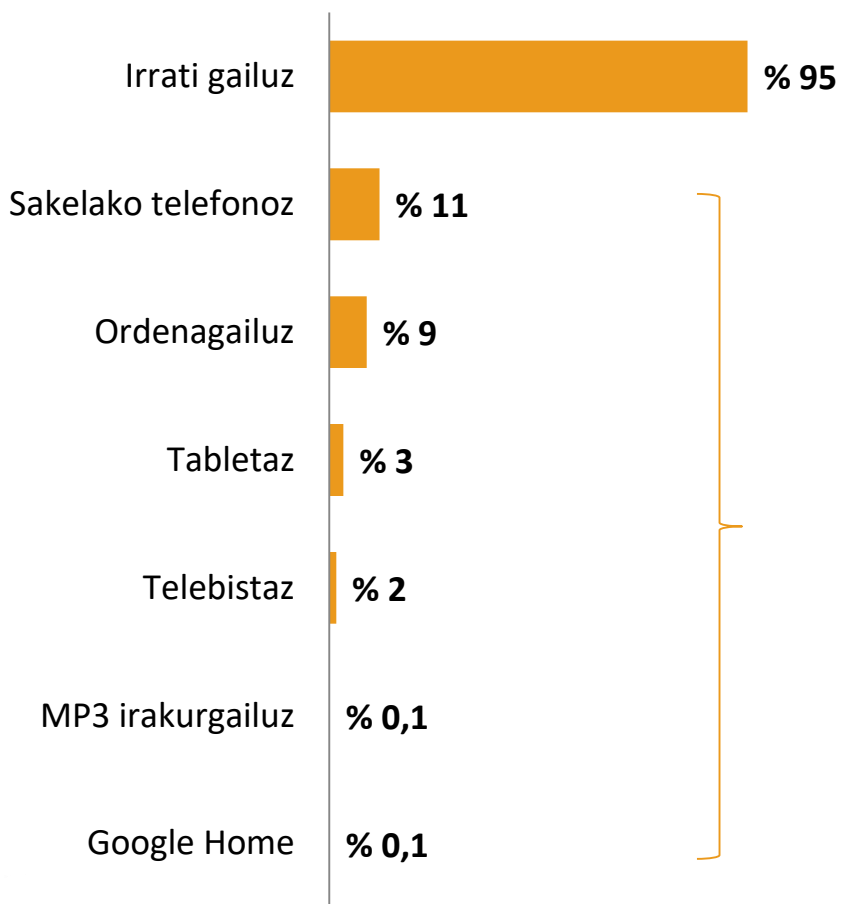


Irrati gailua da frantsesezko edukietarako gehien erabiltzen den euskarria; beste euskarrietan, zuzeneko entzutea nagusitzen da



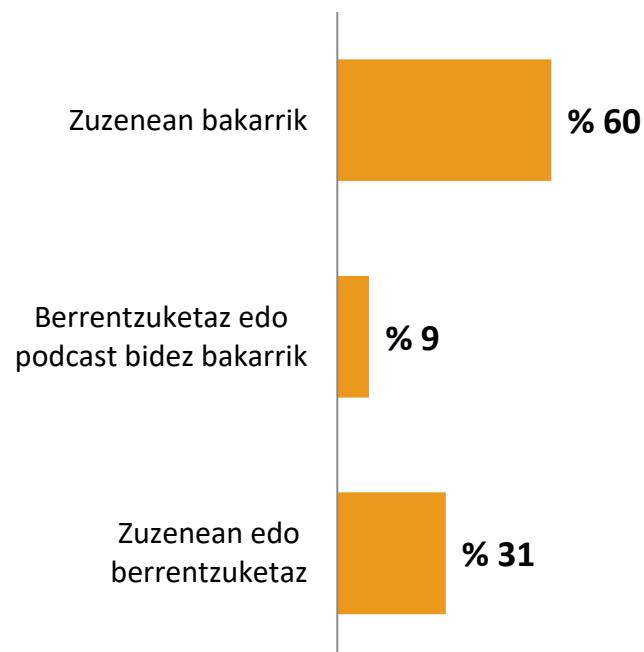
R15. Zein euskarritan entzuten dituzu estatu mailako irratien emankizunak (podcast edo geroko entzuketak barne)?

Oinarria: estatu mailako irratien entzuleak, n = 1079 – Hainbat arrapostu eman liteke (Orotara > % 100)



R16. Zuzenean ala gerokoan (podcast)?

Oinarria: Estatu mailako irratia ordenagailuz, sakelako telefonoz, tabletaz edo beste gailuren bidez entzuten dituztenak, n = 215

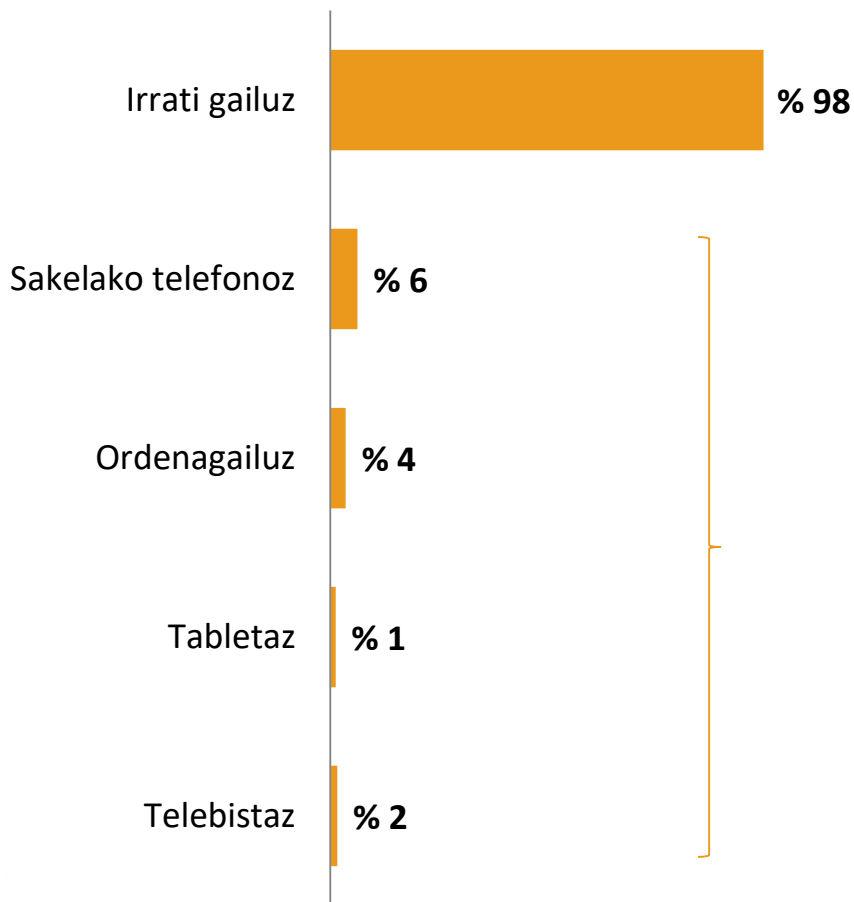


Irrati gailua da euskarazko irradi edukiak entzuteko euskaldunek edo euskaldun hartzaile ia guziek erabiltzen duten euskarria



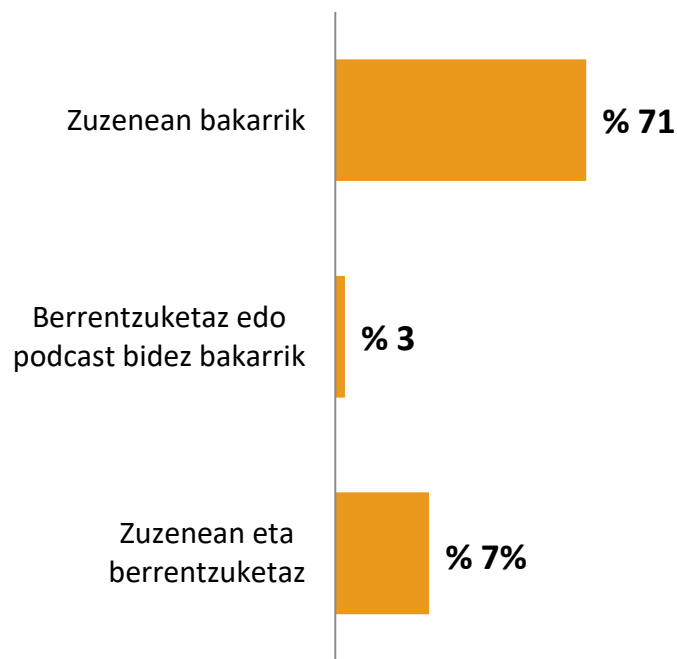
R17. Zein euskarritan entzuten dituzu tokiko irratien euskarazko emankizunak (podcast barne)?

Oinarria: tokiko irratien entzule euskaldunak edo euskaldunak hartzaileak, n = 366 – Alde batera utziz «Batere ez»: % 0,4 – Hainbat arrapostu eman liteke (Orotara > % 100)



R18. Zuzenean ala gerokoan (podcast)?

Oinarria: tokiko irratia ordenagailuz, sakelako telefonoz, tabletaz edo bestela entzuten dituzten Euskaldunak edo Euskaldunak hartzaileak, n = 37

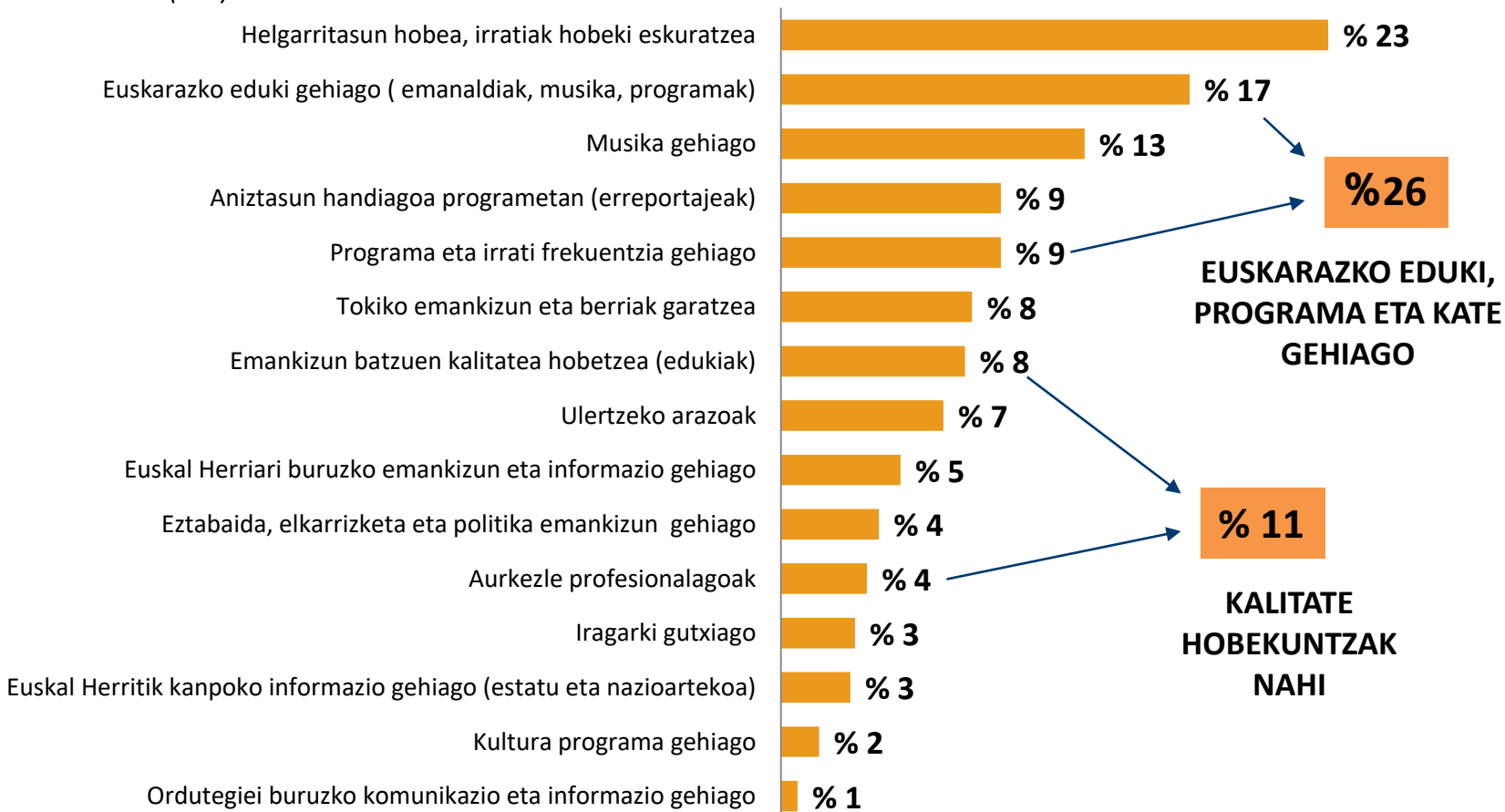


Euskarazko eduki gehiago izatea, irratien soinua hobeki entzutea eta kalitate handiagoko programak dira, entzuleek gehien nahi lituzketen hobekuntzak



R19. Zer litzateke hobetzeko entzuten dituzun euskarazko irrati edukietan, kopuruari dagokionez edo kalitateari edo eskurarritasunari edo garrantzitsutzat duzun beste edozein alderi dagokionez?

Oinarria: euskarazko edukia duten irrati emankizun edo edukien hartzaille diren Euskaldunak edo Euskaldun hartzailleak, n = 73 – Espontaneoki - Hainbat arrapostu eman liteke (Orotara > % 100) Alde batera utziz erantzunik eman ez dutenak (% 73), Alde batera utziz hobetzekorik ez diotenak (% 7)





Euskara ulertzeko arazoak eta emankizun horiekin interesik eza dira euskaldunek eta euskaldun hartzailek ez entzuteko azaltzen dituzten arrazoi nagusiak

R9. Euskara ulertzen duzula diozu. Zergatik ez duzu eduki zenbait edo guztiak euskaraz dituen tokiko irratarik entzuten?

Oinarria: euskarazko edukia duen tokiko irratarik entzuten ez duten euskaldunak edo euskaldun hartzaileak, n = 38 – Espontaneoki - Hainbat arrapostu eman liteke (Orotara > % 100) Alde batera utziz erantzunik eman ez dutenak (% 7), Alde batera utziz «Ez dut irratarik entzuten» diotenak (% 55)



Euskal Irratietan focusa: %73ko entzutea orotara (erregularra + noizbehinkakoa) euskaldunen artean



% 90 eta % 96 artean dira irrati horien eskaintza «ontzat» dutenak

	Entzutea orotara	Irrati bakoitzaren entzuleen entzutea asteen	Irrati bakoitzaren entzuleen asteburuko entzutea	Euskarazko eskaintza ona	Hobetzeko puntu nagusiak
Xiberoko Botza	%8	1h15	1h19	% 90	Ulertzeko arazoak, itzulpena izatea (% 25)
Irulegiko Irratia	% 17	1h01	1h12	% 91	Musika gehiago (% 35)
Amikuzeko Irratia	% 3	1h33	1h57	% 92	Kalitate handiagoko edukiak (% 25)
Gure Irratia	% 16	55min	1h06	% 94	Musika gehiago (% 31)
Antxeta Irratia	% 1	53min	56min	% 96	Baliabide eta animatzaile gehiago izatea (% 34)

Euskal Irratien batezbesteko entzute denbora egunka, astelehenetik igandera metaturik

28min
(oinarri osotik)

33mn

(gutxienez Estatu edo tokiko irrati 1en entzuleetan oinarritik)

1h34

(Euskal Irratien entzuleen oinarritik)

Sareko irratiako irrati bat bederen entzutea orotara: % 27 (% 26 asteen; % 17 asteburuan)

	Orotara	BAB	Hego kostaldea	Lapurdi barnealdea	Nafarroa Beherea	Zuberoa	Euskaldunak	Euskaldun hartzaileak	Euskaldunak + Euskaldun hartzaileak	Erdaldunak
Entzutea orotara	% 27	% 15	% 25	% 31	% 66	% 58	% 73	% 41	% 63	% 12
Orotara	1600	688	354	362	127	69	320	147	468	1132

	Orotara	Emaztea	Gizona	13-17 urte	18-34 urte	35-49 urte	50-64 urte	65 urtetik gora	KSP +	KSP -	Erretretan	Lan mundutik at
Entzutea orotara	% 27	% 28	% 25	% 18	% 21	% 30	% 38	% 22	% 32	% 31	% 25	% 16
Orotara	1600	846	754	102	321	368	375	434	391	456	511	241



Taula sinoptikoa – Tokiko irratiak

Euskaraz

Elebiduna edo zenbait eduki euskaraz

frantsesez

	Entzutea (n=1600)			Euskarazko eduki gehiago? (Bai %)				Euskarazko eskaintza ona	Hobetzeko lehen puntuak
	Erregularki	Noizbehinka	Orotara	Euskaldunak	Euskaldun hartzaileak	Euskaldunak + Euskaldun hartzaileak	Orotara (Euskaldunak + euskaldun hartzaileak + Erdaldunak)		
EUSKAL IRRATIAK	% 11	% 16	% 27						
Xiberoko Botza	3%	5%	8%					% 90	Ulertzeko arazoak, itzulpenak izatea
Irulegiko Irratia	7%	10%	17%					% 91	Musika gehiago
Amikuzeko Irratia	1%	2%	3%					% 92	Kalitate handiagoko edukiak
Gure Irratia	6%	10%	16%					% 94	Musika gehiago
Antxeta Irratia	0,1%	1%	1%					% 96	Baliabide eta animatzaile gehiago izatea
Euskadi Irratia	1%	5%	6%					% 87	Ahots atseginagoko aurkezlea
Euskadi Gaztea	3%	5%	8%					% 86	Musika komertzial gutxiago
Radio Kultura (elebiduna)	0,1%	2%	2%	2 / 10	0 / 4	2 / 14	% 20 (n=33)		
EITB (bilingue)	4%	7%	11%						
France Bleu Pays Basque (eduki gutxi batzuk euskaraz)	21%	22%	43%	% 52 (n=197)	% 44 (n=80)	% 50 (n=277)	% 33 (n=683)		
Lapurdi Irratia (eduki gutxi batzuk euskaraz)	0,1%	3%	3%	5 / 23	0 / 1	5 / 23	% 21 (n=42)		
Radio Mendililia (eduki gutxi batzuk euskaraz)	2%	4%	6%	% 42 (n=47)	% 32 (n=15)	% 39 (n=63)	% 31 (n=88)		
Radio Bonne Humeur	2%	5%	7%						
Radio Star	0,3%	1%	2%						
Radio Bonne Nouvelle	0,2%	2%	2%						

Euskal Irratiak



% 100

*Prentsa eta web egunkarien
irakurtze jokamoldea*

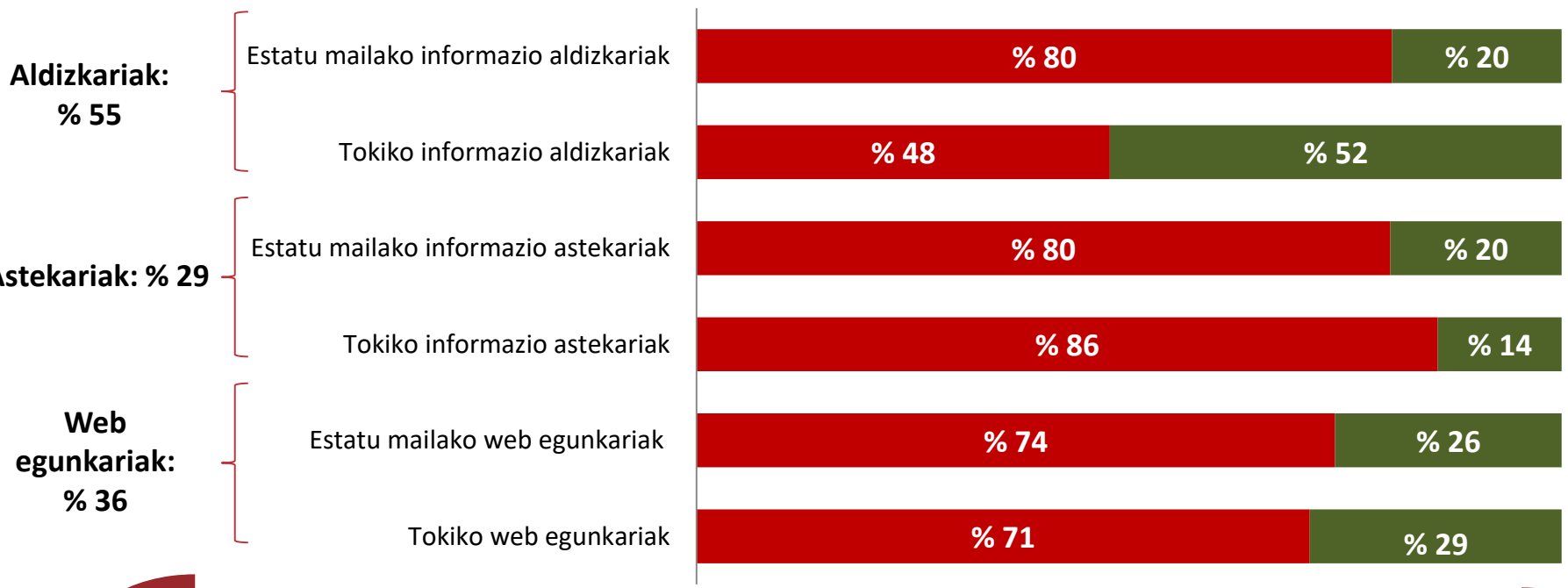


13 urtetik gorako biztanleen % 55ak dio aldizkariak irakurtzeko ohitura duela, % 29k astekariak eta % 36k web egunkariak

P1. Erabiltzen dituzun hedabideen itzulia bururatzeko, idatzizko prentsa eta web egunkariak aipa ditzagun. Irakurtzeko ohitura duzu, etxean edo beste nonbait... ?

13 urtetik gorako biztanleak (n = 1600)

■ Ez ■ Bai



% 76k idatzizko prentsa eta web egunkariak irakurtzeko ohitura dute, beren etxean edo beste nonbait.

Euskaldunek tokiko aldizkari eta astekari gehiago irakurtzen dituzte



P1. Erabiltzen dituzun hedabideen itzulia bururatzeko, idatzizko prentsa eta web egunkariak aipa ditzagun.

Irakurtzeko ohitura duzu, zure etxean edo beste nonbait... ?

13 urtetik gorako biztanleak (n = 1600)

	Orotara	Euskaldunak	Euskaldun hartzaileak	Euskaldunak + Euskaldun hartzaileak	Erdaldunak
Estatu mailako edo tokiko prentsa titulu bat gutxienez irakurtzen du	76%	83%	71%	79%	74%
Gutxienez informazio egunkari bat irakurtzen du	55%	67%	55%	63%	52%
Estatu mailako informazio egunkari bat edo batzuk irakurtzen ditu	20%	20%	23%	21%	19%
Tokiko informazio egunkari bat edo batzuk irakurtzen ditu (Sud-Ouest barne)	52%	65%	51%	60%	49%
Gutxienez astekari bat irakurtzen du	29%	37%	31%	36%	26%
Estatu mailako informazio astekari bat edo batzuk irakurtzen ditu	20%	15%	21%	17%	21%
Tokiko informazio astekari bat edo batzuk irakurtzen ditu	14%	30%	19%	27%	9%
Gutxienez web egunkari bat irakurtzen du	36%	32%	33%	33%	37%
Estatu mailako informazio web atari bat edo batzuk irakurtzen ditu	26%	23%	22%	22%	28%
Tokiko informazio web atari bat edo batzuk irakurtzen ditu	29%	28%	29%	28%	29%
TOTAL	1600	320	147	468	1132



Prentsa idatzia eta web egunkariak irakurtzen dituztenei egin galderak

P2/P7/P12. Irakurri ohi dituzu ... (zerrenda) egunero edo ia egunero, astean 1 edo 2 aldiz, gutxiagotan edo inoiz ez, etxean edo beste nonbait?

Oinarria: paperezko egunkari, astekari edo web egunkariak irakurtzen dituzte

P3/P8/P13. Batezbeste, egunean, astelehenetik igandera, zenbat denboraz irakurri ohi duzu... ?

Oinarria: egunkariak, astekariak edo web egunkariak egunero edo gutxiagotan irakurtzen dituzte

P4/P9/P14. Ustez duzu prenta horretan euskarazko eduki gehiago beharko liratekeela?

Oinarria: zenbait egunkari/astekari/web egunkari irakurtzen dute egunero edo gutxiagotan

P5/P10/P15. Euskarazko eskaintza hori nolakoa iruditzen zaizu

P6/P11/P16. Zure ustez, zein puntu hobetu behar lirateke?

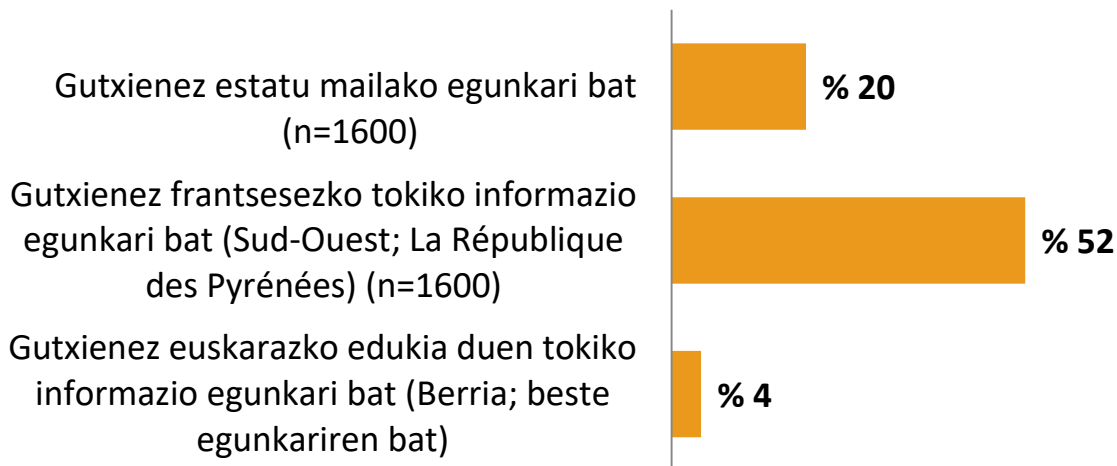
Oinarria: zenbait egunkari/astekari/web egunkari irakurtzen dute egunero edo gutxiagotan

% 52k irakurtzen dute gutxienez frantsesezko tokiko egunkari bat (% 62k euskaldunen artean); % 4k euskarazko edukia duen tokiko egunkari bat irakurtzen dute; maila hori % 20ra igotzen da euskaldunen artean



Egunkarien kontsumoa orotara

13 urtetik gorako biztanleak (n = 1600)



	Orotara	Euskaldunak	Euskaldun hartzaileak	Euskaldunak + Euskaldun hartzaileak	Erdaldunak
Gutxienez estatu mailako egunkari bat	% 20	% 20	% 23	% 21	% 19
Gutxienez frantsesezko tokiko informazio egunkari bat	% 52	% 62	% 51	% 58	% 49
Gutxienez euskarazko edukia duen tokiko informazio egunkari bat	% 4	% 20	% 4	% 15	-
Orotara	1600	320	147	468	1132



% 51k paperean irakurtzen dute Sud Ouest, baita noizbehinka ere; % 30 dira egunero edo ia egunero irakurtzen dutenak

P2. PAPEREZKO EGUNKARIEN IRAKURTZE MAIZTASUNA

13 urtetik gorako biztanleak (n = 1600)

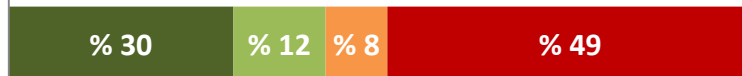
■ Egunero edo ia egunero ■ Astean 1 edo 2 aldiz ■ Gutxiagotan ■ Inoiz ez

Estatu mailako informazio egunkaria



SUD OUEST

Sud Ouest



La République des Pyrénées (Zuberoan bakarrik banatua)

La République



berria

Berria



Euskarazko edukia duen tokiko beste egunkaria (Gara, Éclair Pyrénées, El Diario Vasco)



Zuberoan bakarrik

La République des Pyrénées (Zuberoan bakarrik banatua)



Erregulariki irakurtzen (Egunero edo ia egunero)	Noizbehinka irakurtzen (Astean 1 edo 2 aldiz edo gutxiagotan)	Irakurtzea orotara (egunero edo gutxiagotan)
% 8	% 12	% 20
% 30	% 21	% 51
% 2	% 3	% 5
% 1	% 3	% 4
% 0,2	% 0,4	% 1

% 26	% 19	% 45
------	------	------

La République



Sud Ouest egunkaria gehiago irakurtzen da erregularki (egunero edo ia egunero) Nafarroa Beherean, Euskaldunen artean eta 65 urtetik gorakoen artean

P2. PAPEREZKO EGUNKARIAK ERREGULARKI IRAKURTZEA «Egunero edo ia egunero»

13 urtetik gorako biztanleak (n = 1600)

	Orotara	BAB	Hego kostaldea	Lapurdi barnealdea	Nafarroa Beherea	Zuberoa	Euskaldunak	Euskaldun hartzaileak	Euskaldunak+ Euskaldun hartzaileak	Erdaldunak
Estatu mailako informazio egunkaria	% 8	7%	% 10	% 7	% 6	% 8	% 7	% 8	% 7	% 8
Sud Ouest	% 30	% 27	% 34	% 33	% 38	% 20	% 44	% 37	% 42	% 25
La Républiques des Pyrénées	% 3	% 3	% 1	% 4	% 4	% 19	% 3	% 3	% 3	% 3
La Républiques des Pyrénées (Zuberoa soilik)	% 26 N=69					% 26 N=69	% 29 N=34	% 35 N=9	% 30 N=44	% 19 N=25
Berria berria	% 1	-	% 1	% 1	% 1	% 1	% 3	-	% 2	-
Orotara	1600	688	354	362	127	69	320	147	468	1132

	Orotara	Emaztea	Gizona	13-17 urte	18-34 urte	35-49 urte	50-64 urte	65 urtetik gora	KSP +	KSP -	Erretretan	Lan mundutik at
Estatu mailako informazio egunkaria	% 8	% 5	% 11	-	% 8	% 4	% 7	% 13	% 7	% 5	% 13	% 3
Sud Ouest	% 30	% 28	% 33	% 1	% 19	% 22	% 34	% 49	% 27	% 26	% 45	% 12
La Républiques des Pyrénées	% 3	% 3	% 4	-	% 4	% 3	% 4	% 3	% 5	% 2	% 4	% 2
La Républiques des Pyrénées (Zuberoa soilik)	% 26 N=69	% 27 N=43	% 25 N=26	% 0 N=3	% 29 N=6	% 18 N=11	% 29 N=28	% 29 N=21	% 29 N=13	% 33 N=20	% 25 N=30	% 6 N=6
Berria berria	% 1	% 0,4	% 1	% 0,4	% 0,3	% 0,1	% 1	% 1	% 0,3	% 1	% 1	% 0,4
Orotara	1600	846	754	102	321	368	375	434	391	456	511	241





Paperezko informazio egunkariak « asteen 1 edo 2 aldiz » irakurtzea

P2. PAPEREZKO EGUNKARIAK «asteen 1 edo 2 aldiz» IRAKURTZEA

13 urtetik gorako biztanleak (n = 1600)

	Orotara	BAB	Hego kostaldea	Lapurdi barnealdea	Nafarroa Beherea	Zuberoa	Euskaldunak	Euskaldun hartzaileak	Euskaldunak+ Euskaldun hartzaileak	Erdaldunak
Estatu mailako informazio egunkaria	% 6	% 6	%7	% 5	% 4	% 5	% 6	7%	% 6	% 6
Sud Ouest	% 12	% 12	% 10	% 15	% 12	% 14	% 10	% 7	% 9	% 14
La Républiques des Pyrénées	% 2	% 2	% 0,4	2%	% 1	% 11	% 1	2%	2%	2%
La Républiques des Pyrénées (Zuberoa soilik)	% 11 N=69					11% N=69	13% N=34	9% N=9	% 12 N=44	% 10 N=25
Berria berria	% 1	% 1	% 2	% 1	% 2	% 1	% 5	% 0,3	% 4	-
Orotara	1600	688	354	362	127	69	320	147	468	1132

	Orotara	Emaztea	Gizona	13-17 urte	18-34 urte	35-49 urte	50-64 urte	65 urtetik gora	KSP +	KSP -	Erretretan	Lan mundutik at
Estatu mailako informazio egunkaria	% 6	% 6	% 6	% 4	% 5	% 6	% 5	% 8	7%	% 5	% 8	% 3
Sud Ouest	% 12	% 12	% 13	% 4	% 15	% 12	% 14	% 12	% 16	% 11	% 13	% 8
La Républiques des Pyrénées	% 2	% 1	% 2	-	3%	% 2	2%	% 2	% 4	1%	2%	% 1
La Républiques des Pyrénées (Zuberoa soilik)	% 11 N=69	% 13 N=43	% 9 N=26	- N=3	% 10 N=6	% 18 N=11	% 12 N=28	% 8 N=21	% 14 N=13	13% N=20	% 9 N=30	% 14 N=6
Berria berria	% 1	% 1	% 1	% 2	0,3%	% 1	% 1	% 2	% 0,4	% 1	% 1	% 2
Orotara	1600	846	754	102	321	368	375	434	391	456	511	241



Paperezko egunkariak «gutxiagotan» irakurtzea

P2. PAPERIZKO EGUNKARIAK «Gutxiagotan» IRAKURTZEA

13 urtetik gorako biztanleak (n = 1600)

	Egunkariak						Euskaldunak + Erdaldunak					
	Orotara	BAB	Hego kostaldea	Lapurdi barnealdea	Nafarroa Beherea	Zuberoa	Euskaldunak	Euskaldun hartzailleak	Euskaldun + Erdaldun hartzailleak	Erdaldunak		
Estatu mailako informazio egunkaria	% 6	% 6	% 5	% 7	% 7	% 4	% 8	% 7	% 7	% 5		
Sud Ouest	% 8	% 9	% 7	% 8	% 7	% 7	% 5	% 6	% 6	% 9		
La Républiques des Pyrénées	% 1	% 1	% 0,4	% 1	% 4	% 7	% 1	% 2	% 1	% 1		
La République des Pyrénées (Zuberoa soilik)	% 7 N=69					% 7 N=69	% 8 N=34	% 12 N=9	% 9 N=44	% 5 N=25		
Berria berria	% 2	% 1	% 3	% 3	% 4	% 5	% 10	% 4	% 8	-		
Orotara	1600	688	354	362	127	69	320	147	468	1132		
	Egunkariak			65 urtetik gora					Lan mundutik at			
	Orotara	Emaztea	Gizona	13-17 urte	18-34 urte	35-49 urte	50-64 urte	65 urtetik gora	KSP +	KSP -	Erretretan	Lan mundutik at
Estatu mailako informazio egunkaria	% 6	% 6	% 6	% 3	% 7	% 7	% 5	% 5	% 7	% 6	% 6	% 4
Sud Ouest	% 8	% 8	% 8	% 11	% 8	% 13	% 7	% 5	% 9	% 11	% 5	% 10
La Républiques des Pyrénées	% 1	% 1	% 2	-	% 2	% 2	% 2	% 1	% 1	% 1	% 2	% 1
La Républiques des Pyrénées (Zuberoa soilik)	% 7 N=69	% 4 N=43	% 12 N=26	- N=3	- N=6	% 5 N=11	% 10 N=28	% 8 N=21	% 5 N=13	% 8 N=20	% 9 N=30	% 2 N=6
Berria berria	% 2	% 3	% 2	% 2	% 1	% 3	% 5	% 2	% 3	% 3	% 2	% 1
Orotara	1600	846	754	102	321	368	375	434	391	456	511	241



Sud Ouest egunkariaren noizbehinkako irakurketa (astean 1 edo 2 aldiz edo gutxiagotan) handiagoa da erdaldunen artean eta KSP + direnen artean; Euskaldunen % 15ek noizbehinka Berria irakurtzen dute

P2. PAPEREZKO EGUNKARIAK NOIZBEHINKA «astean 1 edo bi aldiz edo gutxiagotan» IRAKURTZEA

13 urtetik gorako biztanleak (n = 1600)

	Orotara	BAB	Hego kostaldea	Lapuri barnealdea	Nafarroa Beherea	Zuberoa	Euskaldunak					
							Euskaldunak	Euskaldun hartzailak	Euskaldun + Euskaldun hartzailak	Erdaldunak		
Estatu mailako informazio egunkaria	% 12	% 12	% 13	% 12	% 11	% 9	% 13	% 14	% 14	% 11		
Sud Ouest	% 21	% 21	% 18	% 23	% 18	% 22	% 16	% 13	% 15	% 23		
La Républiques des Pyrénées	% 3	% 3	% 1	% 4	% 4	% 19	% 3	% 3	% 3	% 3		
La Républiques des Pyrénées (<u>Zuberoa soilik</u>)	% 19 N=69					% 19 N=69	% 21 N=34	% 21 N=9	% 21 N=44	% 15 N=25		
Berria berria	% 3	% 2	% 4	% 4	% 6	% 6	% 15	% 4	% 12	-		
Orotara	1600	688	354	362	127	69	320	147	468	1132		
	Orotara	Emaztea	Gizona	13-17 urte	18-34 urte	35-49 urte	50-64 urte	65 urtetik gora	KSP +	KSP -	Erretretan	Lan mundutik at
Estatu mailako informazio egunkaria	% 12	% 12	% 12	% 6	% 12	% 13	% 11	% 14	% 14	% 11	% 14	% 7
Sud Ouest	% 21	% 20	% 21	% 14	% 23	% 25	% 21	% 17	% 25	% 22	% 18	% 17
La Républiques des Pyrénées	% 3	% 3	% 4	-	% 4	% 3	% 4	% 3	% 5	% 2	% 4	% 2
La Républiques des Pyrénées (<u>Zuberoa soilik</u>)	% 19 N=69	% 17 N=43	% 20 N=26	% 0 N=3	% 10 N=6	% 24 N=11	% 22 N=28	% 16 N=21	% 19 N=13	% 20 N=20	% 18 N=30	% 16 N=6
Berria berria	% 3	% 4	% 3	% 4	% 1	% 4	% 5	% 3	% 3	% 4	% 3	% 3
Orotara	1600	846	754	102	321	368	375	434	391	456	511	241



Sud Ouest egunkaria gehiago kontsumitzen dute euskaldunek, gizonek eta adinekoek; Zuberoan, % 45ek La République des Pyrénées irakurtzen dute

P2. PAPEREZKO EGUNKARIEN IRAKURTZEA OROTARA (Erregularra + noizbehinkakoa)

13 urtetik gorako biztanleak (n = 1600)

	Orotara	BAB	Hego kostaldea	Lapurdi barnealdea	Nafarroa Beherea	Zuberoa	Euskaldunak	Euskaldun hartzaileak	Euskaldunak+ Euskaldun hartzaileak	Erdaldunak
Estatu mailako informazio egunkaria	% 20	% 19	% 23	% 18	% 18	% 17	% 20	% 23	% 21	% 19
Sud Ouest	% 51	% 48	% 51	% 56	% 56	% 41	% 60	% 50	% 57	% 48
La Républiques des Pyrénées	% 5	% 3	% 1	% 5	% 5	% 45	% 7	% 6	% 6	% 5
La Républiques des Pyrénées (Zuberoa soilik)	% 45 N=69					% 45 N=69	% 49 N=34	% 56 N=9	% 51 N=44	% 34 N=25
Berria berria	% 4	2%	% 6	% 5	% 7	% 7	% 18	% 4	% 14	-
Orotara	1600	688	354	362	127	69	320	147	468	1132

	Orotara	Emaztea	Gizona	13-17 urte	18-34 urte	35-49 urte	50-64 urte	65 urtetik gora	KSP +	KSP -	Erretretan	Lan mundutik at
Estatu mailako informazio egunkaria	% 20	% 17	% 23	% 6	% 20	% 17	% 18	% 27	% 21	% 15	% 27	% 9
Sud Ouest	% 51	% 49	% 54	% 15	% 41	% 47	% 55	% 66	% 52	% 48	% 63	% 29
La Républiques des Pyrénées	% 5	% 5	% 5	-	% 5	% 5	% 7	% 5	% 6	% 5	% 6	% 3
La Républiques des Pyrénées (Zuberoa soilik)	% 45 N=69	% 44 N=43	% 45 N=26	% 0 N=3	% 40 N=6	% 41 N=11	% 51 N=28	% 46 N=21	% 47 N=13	% 53 N=20	% 43 N=30	% 22 N=6
Berria berria	% 4	% 4	% 4	% 4	% 1	% 4	% 6	% 4	% 4	% 5	% 4	% 3
Orotara	1600	846	754	102	321	368	375	434	391	456	511	241



Euskaldunak, 65 urtetik gorakoak eta erretretadunak dira frantsesezko tokiko egunkariak gehien irakurtzen dituztenak, erdaldunak, 13-17 urtekoak eta lan mundutik at direnak ez bezala

Frantsesezko tokiko informazio egunkariaren irakurleen profila

13 urtetik gorako biztanleak
(n = 1600)

Euskarazko edukia duten tokiko informazio egunkariaren irakurleen profila

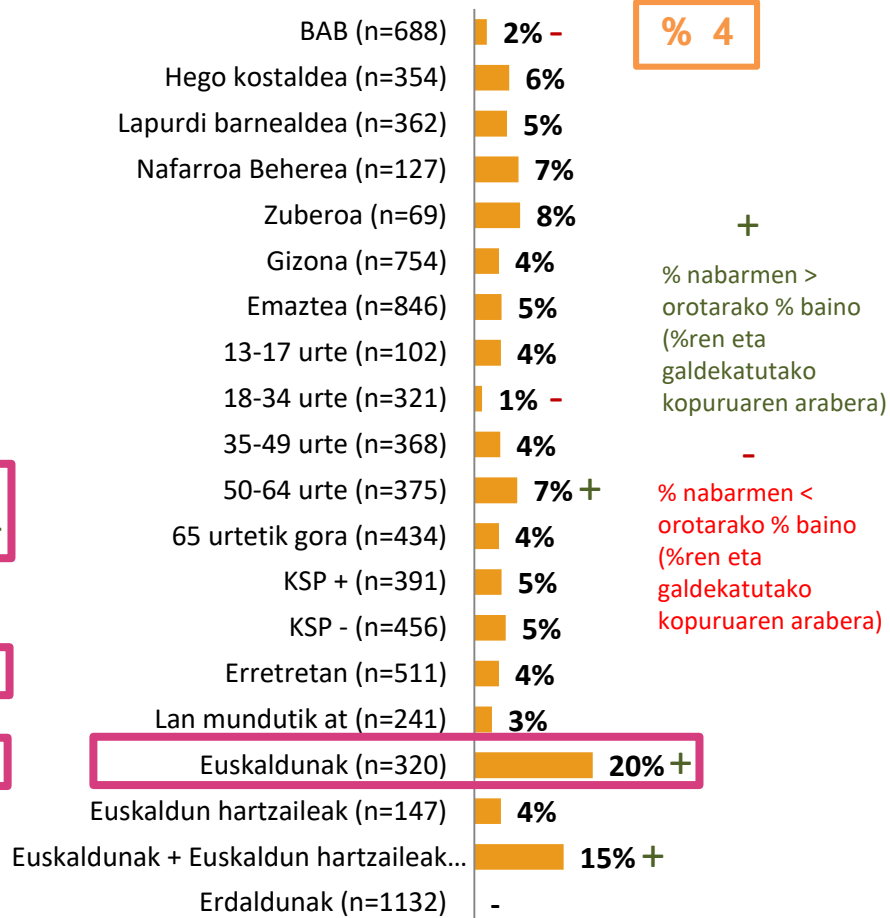
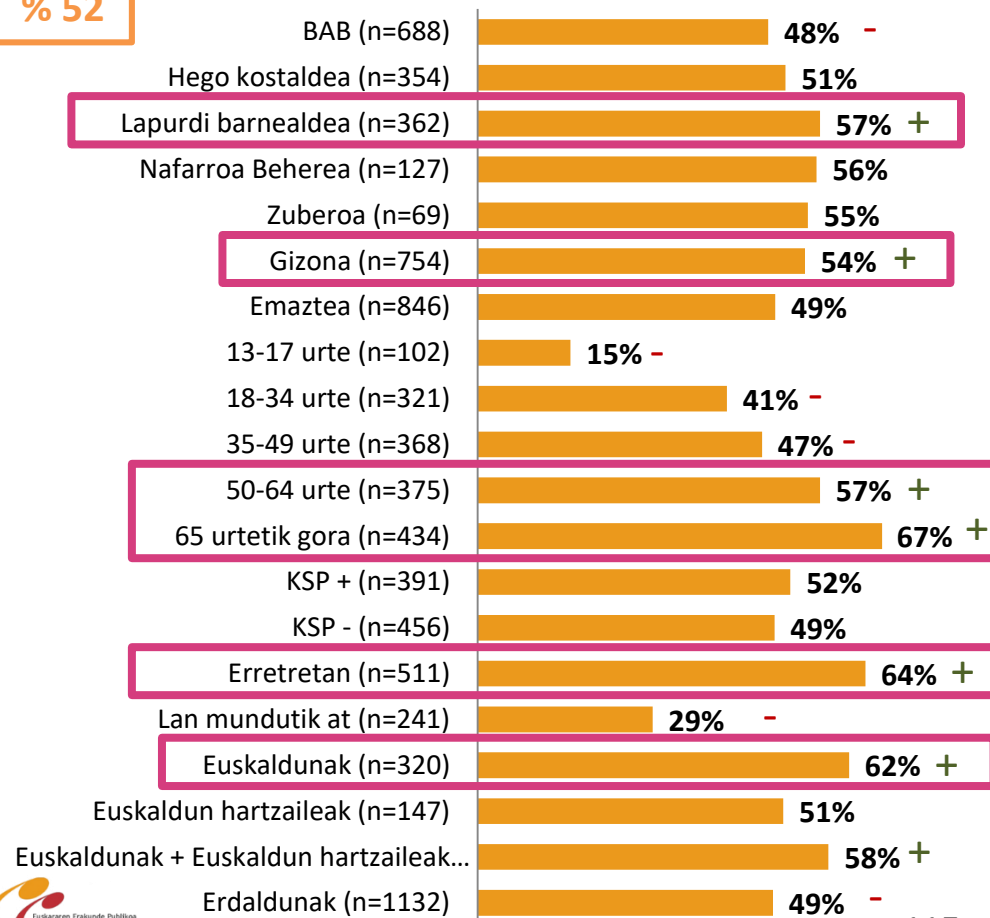
Irakurtzea orotara

% 52

Astelehenetik igandera

Irakurtzea orotara

% 4



Astelehenetik igandera, batezbeste 44 minutu egunean irakurtzen dute gutxienez informazio egunkari bat irakurtzen dutenek



P3. INFORMAZIO EGUNKARIEN EGUNEKO IRAKURKETA DENBORA astelehenetik igandera

Egunkari bakoitzaren irakurle diren 13 urtetik gorako biztanleak

■ < 15 min
 ■ 15-30 min
 ■ 30-45 min
 ■ 45 min-1h30
 ■ 1h30-3h
 ■ 3h baino gehiago

Egunean batezbeste metatu denbora, egunkari guzietan: 44 min*
Horietan, frantsesezko tokiko egunkariak: 31 min eta euskarazko edukia dutenak: 2 min

Irakurleen batezbesteko denbora egunkari bakoitzeko**

35 min

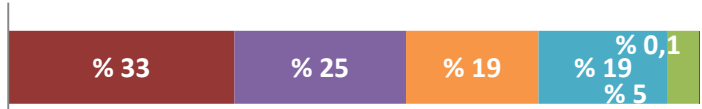
31 min

24 min

19 min

20 min

Gutxienez estatu mailako informazio egunkari bat (Aujourd'hui en France, Le Figaro, Le Monde, ...) (n=300)



SUD OUEST Sud Ouest (n=800)



La République La République des Pyrénées (Zuberoan bakarrik banatua) (n=81)



berria Berria (n=66)



Euskarazko edukia duen tokiko beste egunkari bat: (n=10)



*Denbora hori osatu da egunkari bakoitzak astelehenetik igandera duen batezbestekoa metatuz, alde batera utziz egunkariak inoiz irakurtzen ez dituztenak.

** Denbora hori da astelehenetik igandera egunkari bakoitzaren irakurleek pasatu batezbesteko denbora (P3). Adibidez, Sud-Ouest egunkariaren 800 irakurleek egunean 31 minutu iragaten dituzte batezbeste egunkari hori irakurtzen.

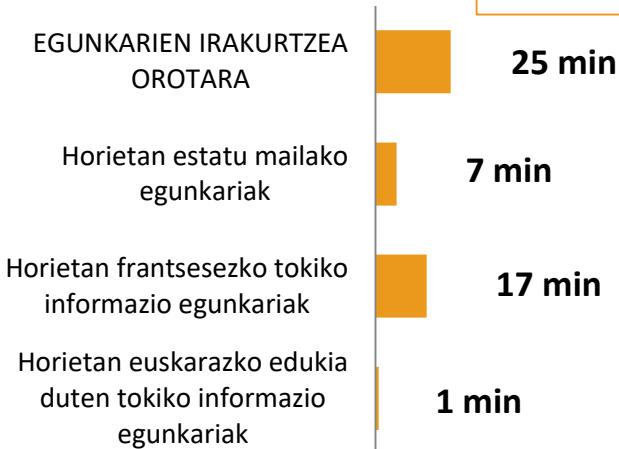


13 urtetik gorako biztanle guzien artean, informazio egunkarien batezbesteko irakurtze denbora, astelehenetik igandera, 25 minutukoa da

Batezbesteko irakurtze denbora egunean (lagin osoa) astelehenetik igandera

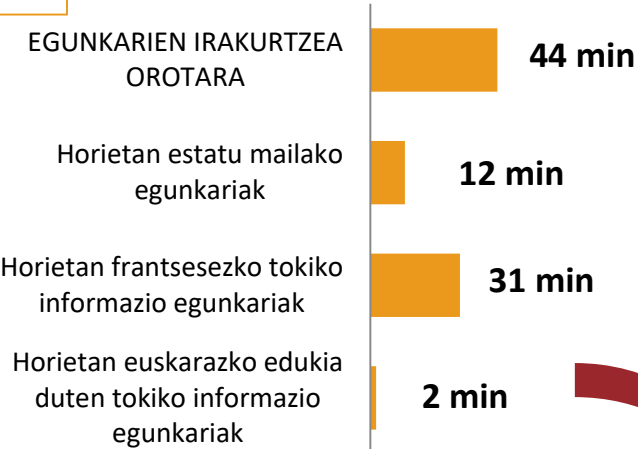
13 urtetik gorako biztanleak (n = 1600)

ASTEIA: astelehenetik igandera



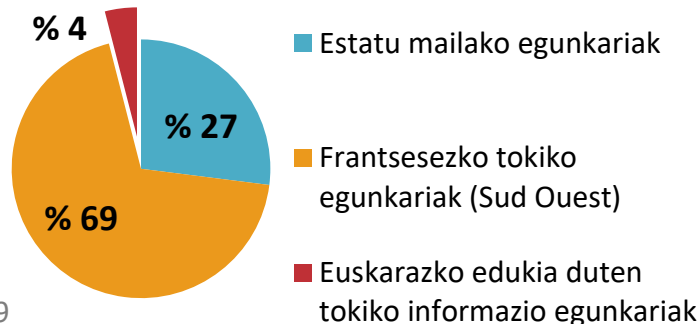
Batezbesteko irakurtze denbora egunean (egunkari irakurleak) astelehenetik igandera

Oinarria: egunkari irakurleak (n = 883)



Irakurtze denbora osoa kontuan hartuz estatu mailako eta tokiko informazio egunkariak duten irakurtze denbora-zatia

* Kalkulatzeko metodoa: ehuneko horiek dira estatu mailako egunkarien, frantsesezko tokiko egunkarien eta euskarazko edukia duten tokiko egunkarien entzute denboraren banaketaren adierazpen grafikoa (adib. astelehenetik igandera: frantsesezko tokiko egunkarien 17 minutuek irakurtze osoaren (25 mn) %69 osatzen dute).

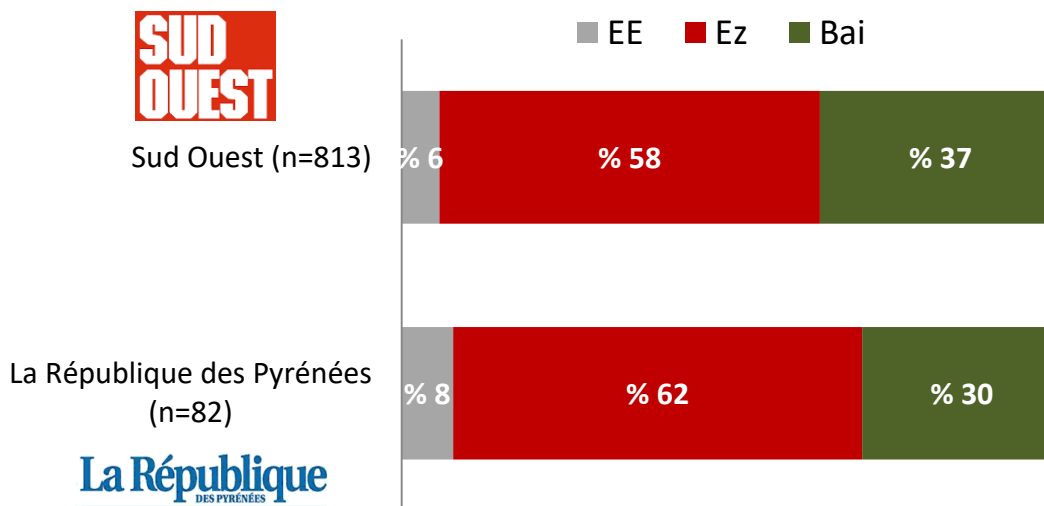


Euskarazko eduki gehiago nahi dituzte Sud Ouest egunkariaren irakurleen % 37k



P4. Uste duzu egunkari horretan euskarazko eduki gehiago beharko liratekeela?

Oinarria: egunkari horien irakurleak



% Bai	Orotara	Euskaldunak	Euskaldun hartzailleak	Euskaldunak+ Euskaldun hartzailleak	Erdaldunak
Sud Ouest	% 37	% 48 (n=191)	% 41 (n=74)	% 46 (n=265)	% 32 (n=549)
La République des Pyrénées	% 30	% 36 (n=21) !	% 39 (n=8) !	% 37 (n=29) !	% 27 (n=52)



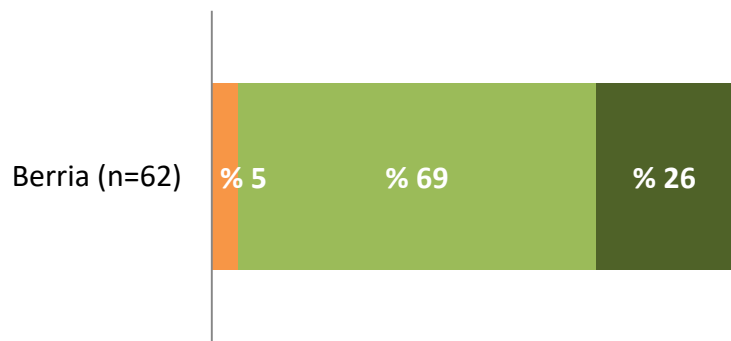
Berria egunkariaren eskaintza «ona» iruditzen zaie irakurle euskaldun edo euskaldun hartzaileen % 95ari

FOCUSA **berria**

P5. Euskarazko eskaintza hori nolakoa iruditzen zaizu?

Oinarria: Berria egunkariaren irakurle euskaldun edo euskaldun hartzaileak, alde batera utziz erantzunik eman ez dutenak (EE) (% 4)

■ Txarra ■ Ertaina ■ Ona ■ Oso ona



OROTARA
ONA (oso ona + ona)

% 95

EE: % 4

Orotara	Euskaldunak	Euskaldun hartzaileak	Euskaldunak+ Euskaldun hartzaileak
% 95	% 95 (n=56)	% 91 (n=6) !	% 95 (n=62)

P6. Zein puntu hobetu beharko lirateke?

Oinarria: irakurle euskaldun edo euskaldun hartzaileak, n = 9, alde batera utziz erantzunik eman ez dutenak (EE) (% 80), alde batera utziz hobetzekorik ez diotenak (% 6) !

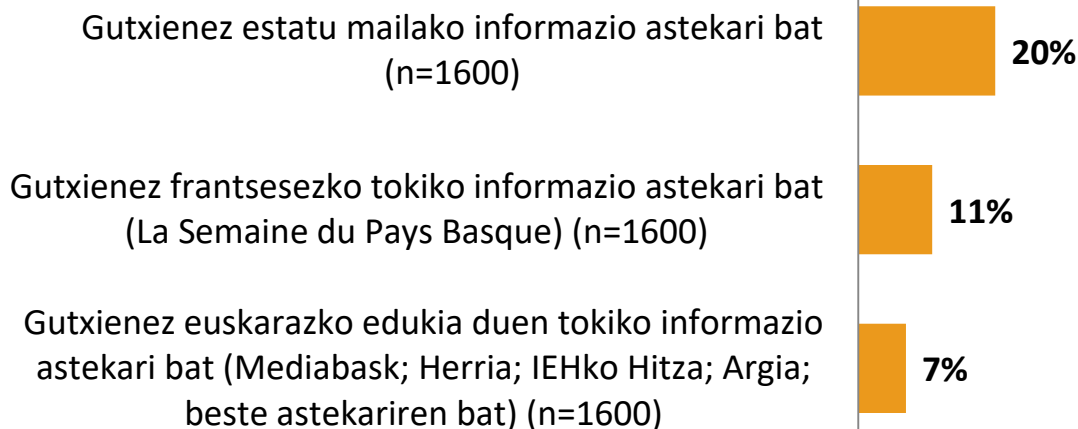


Euskaldun edo euskaldun hartzaileen 5etik bat da euskarazko edukia duten tokiko informazio astekariren irakurle



Astekariaren kontsumoa orotara

13 urtetik gorako biztanleak (n = 1600)



	Orotara	Euskaldunak	Euskaldun hartzaileak	Euskaldunak+ Euskaldun hartzaileak	Erdaldunak
Gutxienez estatu mailako astekari bat	20%	% 15	21%	%17	21%
Gutxienez frantsesezko tokiko informazio astekari bat	11%	%15	%16	%15	9%
Gutxienez euskarazko edukia duen tokiko informazio astekari bat	7%	%23	%16	%21	1%
Orotara	1600	320	147	468	1132

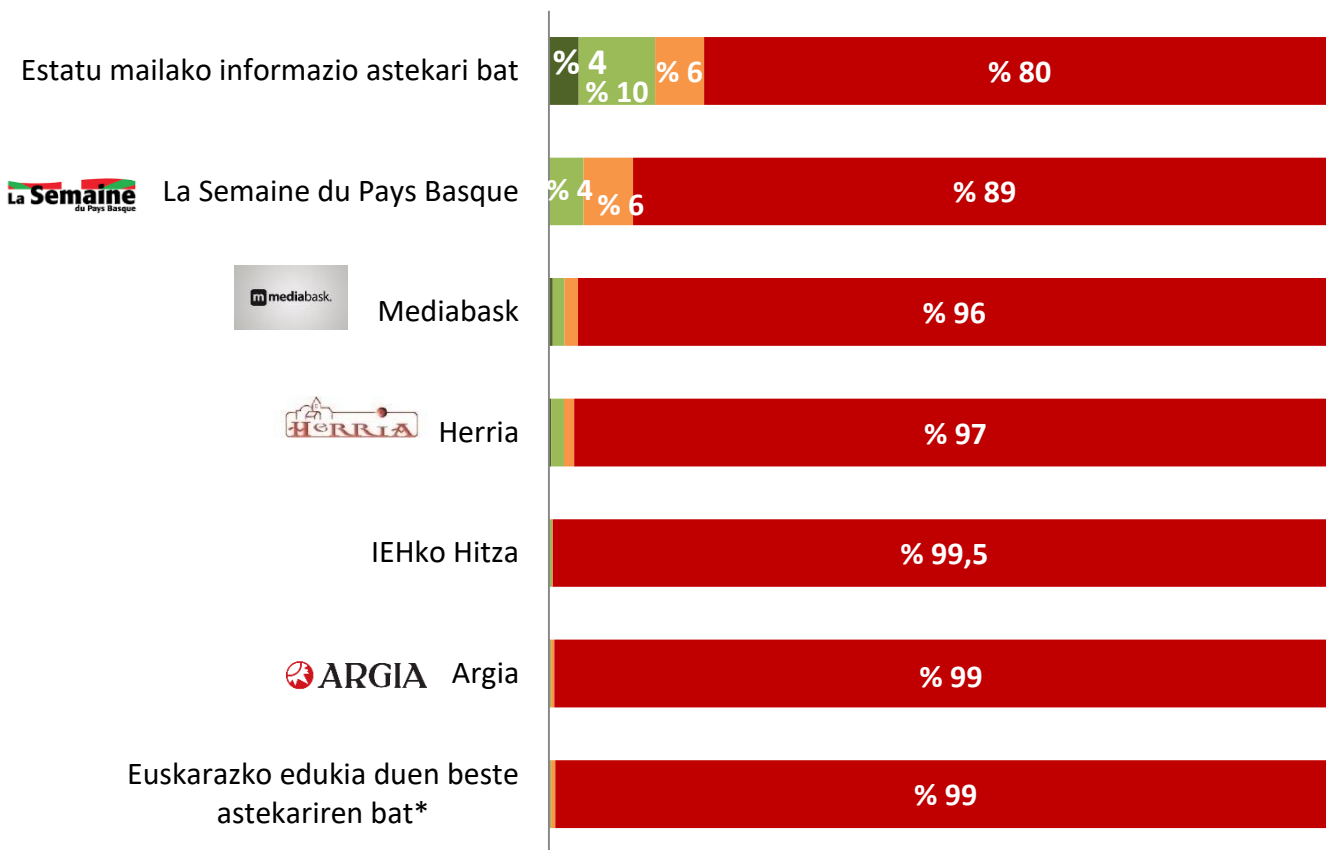
% 20k paperezko estatu mailako egunkariak kontsumitzen dituzte erregulariki edo noizbehinka; % 11k La Semaine du Pays Basque



P7. PAPEREZKO ASTEKARIEN IRAKURTZE MAIZTASUNA

13 urtetik gorako biztanleak (n = 1600)

■ Egunero edo ia egunero ■ Astean 1 edo 2 aldiz ■ Gutxiagotan ■ Inoiz ez



Erregulariki irakurtzen (Egunero edo ia egunero)	Noizbehinka irakurtzen (Astean 1 edo 2 aldiz edo gutxiagotan)	Irakurtzea orotara (egunero edo gutxiagotan)
% 4	% 16	% 20
% 0,1	% 11	% 11
% 1	% 3	% 4
% 0,3	% 3	% 3
% 0	% 1	% 1
% 0	% 1	% 1
% 0,1	% 1	% 1

*Beste: Le Miroir de la Soule, Laborari, Enbata, L'infomalin, Berrixka, Ekintza, Ttipi-ttapa, Le Journal de Saint Palais



Irakurtze erregular (egunero edo ia egunero) handiagoa estatu mailako astekarietan

P7. PAPERIZKO ASTEKARIEN IRAKURTZE ERREGULARRA (Egunero edo ia egunero) 13 urtetik gorako biztanleak (n = 1600)

	Orotara	BAB	Hego kostaldea	Lapurdi barnealdea	Nafarroa Beherea	Zuberoa	Euskaldunak	Euskaldun hartzaileak	Euskaldunak+ Euskaldun hartzaileak	Erdaldunak		
Estatu mailako informazio astekaria	% 4	% 5	% 3	% 4	% 3	% 2	% 3	% 5	% 3	% 4		
La Semaine du Pays Basque	% 0,1	-	-	% 1	-	-	-	-	-	% 0,2		
Mediabask	% 1	% 0,3	% 1	% 0,3	% 1	% 1	% 2	-	% 2	-		
Herria	% 0,3	-	% 1	% 1	% 1	-	% 1	-	% 1	-		
IEHko Hitza	-	-	-	-	-	-	-	-	-	-		
Argia	-	-	-	-	-	-	-	-	-	-		
Orotara	1600	688	354	362	127	69	320	147	468	1132		
	Orotara	Emaztea	Gizona	13-17 urte	18-34 urte	35-49 urte	50-64 urte	65 urte et +	KSP +	KSP -	Erretretan	Lan mundutik at
Estatu mailako informazio astekaria	% 4	% 4	% 4	-	% 1	% 2	% 5	% 8	% 4	% 1	% 7	% 1
La Semaine du Pays Basque	% 0,1	0,2%	-	-	% 1	-	-	-	-	% 0,4	-	-
Mediabask	% 1	% 0,3	% 1	-	% 1	0,3%	0,1%	% 1	% 1	% 0,4	% 1	-
Herria	% 0,3	% 0,2	% 0,4	-	-	0,2%	0,3%	% 1	-	% 0,4	% 1	-
IEHko Hitza	-	-	-	-	-	-	-	-	-	-	-	-
Argia	-	-	-	-	-	-	-	-	-	-	-	-
Orotara	1600	846	754	102	321	368	375	434	391	456	511	241



Paperezko astekarien «astean 1 edo 2 aldiz» irakurtzea

P7. PAPEREZKO ASTEKARIEN «astean 1 edo 2 aldiz» IRAKURTZEA

13 urtetik gorako biztanleak (n = 1600)

	Orotara	BAB	Hego kostaldea	Lapurdi barnealdea	Nafarroa Beherea	Zuberoa	Euskaldunak	Euskaldun hartzaileak	Euskaldun+ Euskaldun hartzaileak	Erdaldunak
Estatu mailako informazio astekaria	% 10	% 10	% 11	% 8	% 10	% 10	% 7	% 9	% 8	% 11
La Semaine du Pays Basque	% 4	% 5	% 5	% 3	% 5	% 3	% 4	% 3	% 4	% 5
Mediabask	% 2	% 1	% 1	% 1	% 6	% 3	% 5	% 5	% 5	% 0,1
Herria	% 2	% 0,4	% 1	% 2	% 8	% 1	% 6	% 3	% 5	-
IEHko Hitza	% 0,4	% 1	% 1	-	% 1	-	% 2	% 1	% 1	-
Argia	% 0,3	-	% 1	% 0,2	% 1	% 1	% 1	-	% 1	-
Orotara	1600	688	354	362	127	69	320	147	468	1132

	Orotara	Emaztea	Gizona	13-17 urte	18-34 urte	35-49 urte	50-64 urte	65 urte et +	KSP +	KSP -	Erretretan	Lan mundutik at
Estatu mailako informazio astekaria	% 10	% 10	% 10	-	% 5	% 6	% 11	% 18	% 10	% 5	% 17	% 3
La Semaine du Pays Basque	% 4	% 5	% 4	-	% 4	3%	% 6	% 5	% 5	% 4	% 6	% 1
Mediabask	% 2	% 2	% 1	% 2	% 0,4	% 2	% 2	% 2	% 1	% 1	% 2	% 2
Herria	% 2	% 2	% 2	-	% 1	% 1	% 3	% 2	% 1	% 2	% 2	% 0,3
IEHko Hitza	% 0,4	% 0,4	% 0,4	% 2	% 1	% 1	% 0,3	-	% 0,3	% 1	-	% 1
Argia	% 0,3	% 0,4	-	-	-	% 1	% 0,4	% 0,1	% 1	% 0,1	% 0,1	% 0,3
Orotara	1600	846	754	102	321	368	375	434	391	456	511	241



Paperezko astekariaren «gutxiagotan» irakurtzea

P7. PAPEREZKO ASTEKARIEN «gutxiagotan» IRAKURTZEA

13 urtetik gorako biztanleak (n = 1600)

	Orotara	BAB	Hego kostaldea	Lapurdi barnealdea	Nafarroa Beherea	Zuberoa	Euskaldunak	Euskaldun hartzaileak	Euskaldunak+ Euskaldun hartzaileak	Erdaldunak
Estatu mailako informazio astekaria	% 6	% 7	% 7	% 5	% 5	% 4	% 5	% 7	% 6	% 7
La Semaine du Pays Basque	% 6	% 5	% 7	% 6	% 12	% 7	% 11	% 13	% 12	% 4
Mediabask	% 2	% 2	% 1	% 1	% 5	% 3	% 4	% 3	% 3	% 1
Herria	% 1	-	% 2	% 1	% 7	% 1	% 5	% 4	% 4	-
IEHko Hitza	% 0,1	-	-	-	% 1	% 1	% 0,4	-	% 0,3	-
Argia	% 0,4	-	% 1	% 1	% 1	% 1	% 1	% 1	% 1	-
Orotara	1600	688	354	362	127	69	320	147	468	1132

	Orotara	Emaztea	Gizona	13-17 urte	18-34 urte	35-49 urte	50-64 urte	65 urte et +	KSP +	KSP -	Erretretan	Lan mundutik at
Estatu mailako informazio astekaria	% 6	% 7	% 5	% 3	% 3	% 4	% 9	% 9	% 6	% 5	% 9	% 4
La Semaine du Pays Basque	% 6	% 6	% 7	-	% 3	% 10	% 7	% 7	% 8	% 6	% 7	% 2
Mediabask	% 2	% 1	% 2	% 0,4	% 2	% 2	% 2	% 2	% 2	% 2	% 2	% 1
Herria	% 1	% 2	% 1	-	% 0,2	% 2	% 2	% 1	% 1	% 1	% 2	% 0,1
IEHko Hitza	% 0,1	-	% 0,2	-	-	0,2%	0,2%	-	% 0,3	% 0,1	-	-
Argia	% 0,4	% 0,3	% 1	-	0,3%	0,2%	% 1	% 1	% 0,2	% 0,3	% 1	% 0,4
Orotara	1600	846	754	102	321	368	375	434	391	456	511	241

La Semaine du Pays Basque, Mediabask eta Herria astekarien noizbehinkako irakurtzea anitzez handiagoa da euskaldunen eta euskaldun hartzaileen artean



P7. PAPEREZKO ASTEKARIEN NOIZBEHINKAKO IRAKURTZEA (astean 1 edo 2 aldiz edo gutxiagotan)

13 urtetik gorako biztanleak (n = 1600)

	Orotara	BAB	Hego kostaldea	Lapurdi barnealdea	Nafarroa Beherea	Zuberoa	Euskaldunak	Euskaldun hartzaileak	Euskaldunak+ Euskaldun hartzaileak	Erdaldunak
Estatu mailako informazio astekaria	% 16	% 17	% 18	% 13	% 15	% 15	% 12	% 16	% 13	% 17
La Semaine du Pays Basque	% 11	% 10	% 12	% 9	% 17	% 9	% 15	% 16	% 15	% 9
Mediabask	% 3	% 3	% 2	% 2	% 10	% 6	% 8	% 8	% 8	% 1
Herria	% 3	% 0,4	% 3	% 3	% 15	% 2	% 11	% 7	% 10	-
IEHko Hitza	% 1	% 1	% 1	-	% 1	% 1	% 2	% 1	% 2	-
Argia	% 1	-	% 1	% 1	% 2	% 1	% 3	% 1	% 2	-
Orotara	1600	688	354	362	127	69	320	147	468	1132

	Orotara	Emaztea	Gizona	13-17 urte	18-34 urte	35-49 urte	50-64 urte	65 urte et +	KSP +	KSP -	Erretretan	Lan mundutik at
Estatu mailako informazio astekaria	% 16	% 17	% 15	% 3	% 8	% 9	% 20	% 28	% 15	% 10	% 26	% 7
La Semaine du Pays Basque	% 11	% 11	% 10	-	% 7	% 13	% 13	% 12	% 13	% 10	% 13	% 3
Mediabask	% 3	% 3	% 3	% 2	% 2	% 4	% 3	% 4	% 3	% 3	% 4	% 3
Herria	% 3	% 3	% 3	-	% 1	% 3	% 5	% 3	% 3	% 3	% 4	% 0,4
IEHko Hitza	% 1	% 0,4	% 1	% 2	% 1	% 1	% 1	-	% 1	% 1	-	% 1
Argia	% 1	% 1	% 1	-	% 0,3	% 1	% 1	% 1	% 1	% 0,4	% 1	% 1
Orotara	1600	846	754	102	321	368	375	434	391	456	511	241



Paperezko astekariak gehiago irakurtzen dituzte euskaldunek eta euskaldun hartzaileek, Nafarroa Behereko biztanleek eta erretretadunek

P7. PAPEREZKO ASTEKARIEN IRAKURTZEA OROTARA (Erregularra + noizbehinkakoa)

13 urtetik gorako biztanleak (n = 1600)

	Orotara	BAB	Hego kostaldea	Lapurdi barnealdea	Nafarroa Beherea	Zuberoa	Euskaldunak	Euskaldun hartzaileak	Euskaldunak+ Euskaldun hartzaileak	Erdaldunak
Estatu mailako informazio astekaria	% 20	% 22	% 22	% 16	% 17	% 17	% 15	% 21	% 17	% 21
La Semaine du Pays Basque	% 11	% 10	% 12	% 9	% 17	% 9	% 15	% 16	% 15	% 9
Mediabask	% 4	% 3	% 3	% 3	% 11	% 7	% 11	% 8	% 10	% 1
Herria	% 3	% 0,4	% 4	% 3	% 16	% 2	% 12	% 7	% 11	-
IEHko Hitza	% 1	% 1	% 1	-	% 1	% 1	% 2	% 1	% 2	-
Argia	% 1	-	% 1	% 1	% 2	% 1	% 3	% 1	% 2	-
Orotara	1600	688	354	362	127	69	320	147	468	1132

	Orotara	Emaztea	Gizona	13-17 urte	18-34 urte	35-49 urte	50-64 urte	65 urte et +	KSP +	KSP -	Erretretan	Lan mundutik at
Estatu mailako informazio astekaria	% 20	% 20	% 19	% 3	% 9	% 1	% 25	% 35	% 20	% 11	% 33	% 8
La Semaine du Pays Basque	% 11	% 11	% 10	-	% 7	% 13	% 13	% 12	% 13	% 10	% 13	% 3
Mediabask	% 4	% 3	% 4	% 2	% 3	% 4	% 3	% 4	% 3	% 3	% 5	% 3
Herria	% 3	% 3	% 3	-	% 1	% 3	% 5	% 4	% 3	% 3	% 5	% 0,4
IEHko Hitza	% 1	% 0,4	% 1	% 2	% 1	% 1	% 1	-	% 1	% 1	-	% 1
Argia	% 1	% 1	% 1	-	% 0,3	% 1	% 1	% 1	% 1	% 0,4	% 1	% 1
Orotara	1600	846	754	102	321	368	375	434	391	456	511	241



Gazteen eta lan mundutik at direnen artean tokiko astekariaren oso irakurle gutxi

Frantsesezko tokiko informazio astekariaren irakurleen profila (La semaine du Pays Basque)

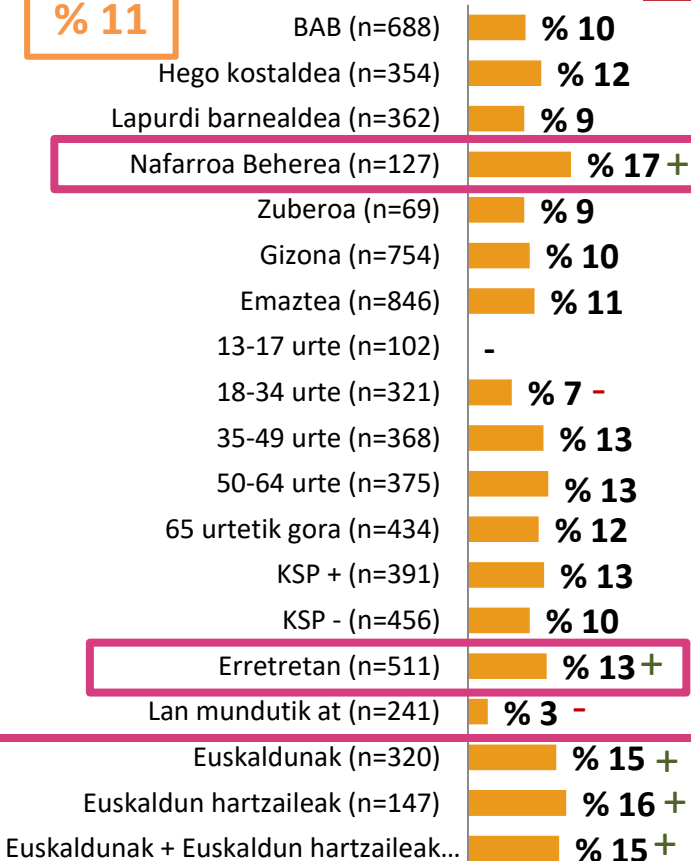
Euskarazko edukia duten tokiko informazio astekariaren irakurleen profila

Irakurtzea orotara

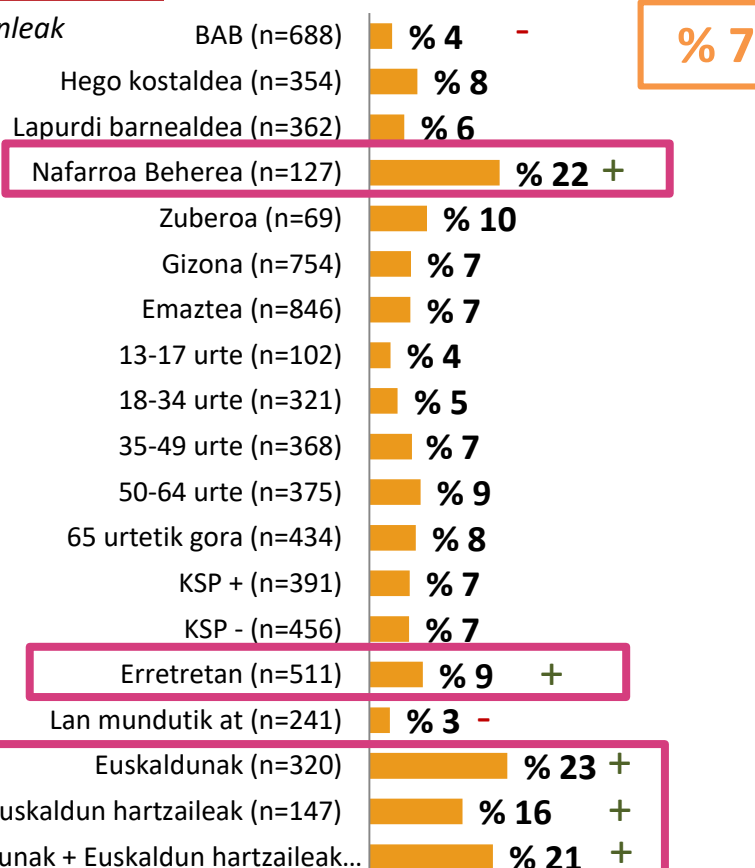
Astelehenetik igandera

Irakurtzea orotara

% 11



13 urtetik gorako biztanleak
(n = 1600)



% 7

+ % nabarmen > orotarako % baino (%-ren eta behatzaile kopuruaren arabera)

- % nabarmen < orotarako % baino (%-ren eta behatzaile kopuruaren arabera)



Astekariak astean 39 minutuz batezbeste irakurtzen dituztete gutxienez astekari bat irakurtzen dutenek

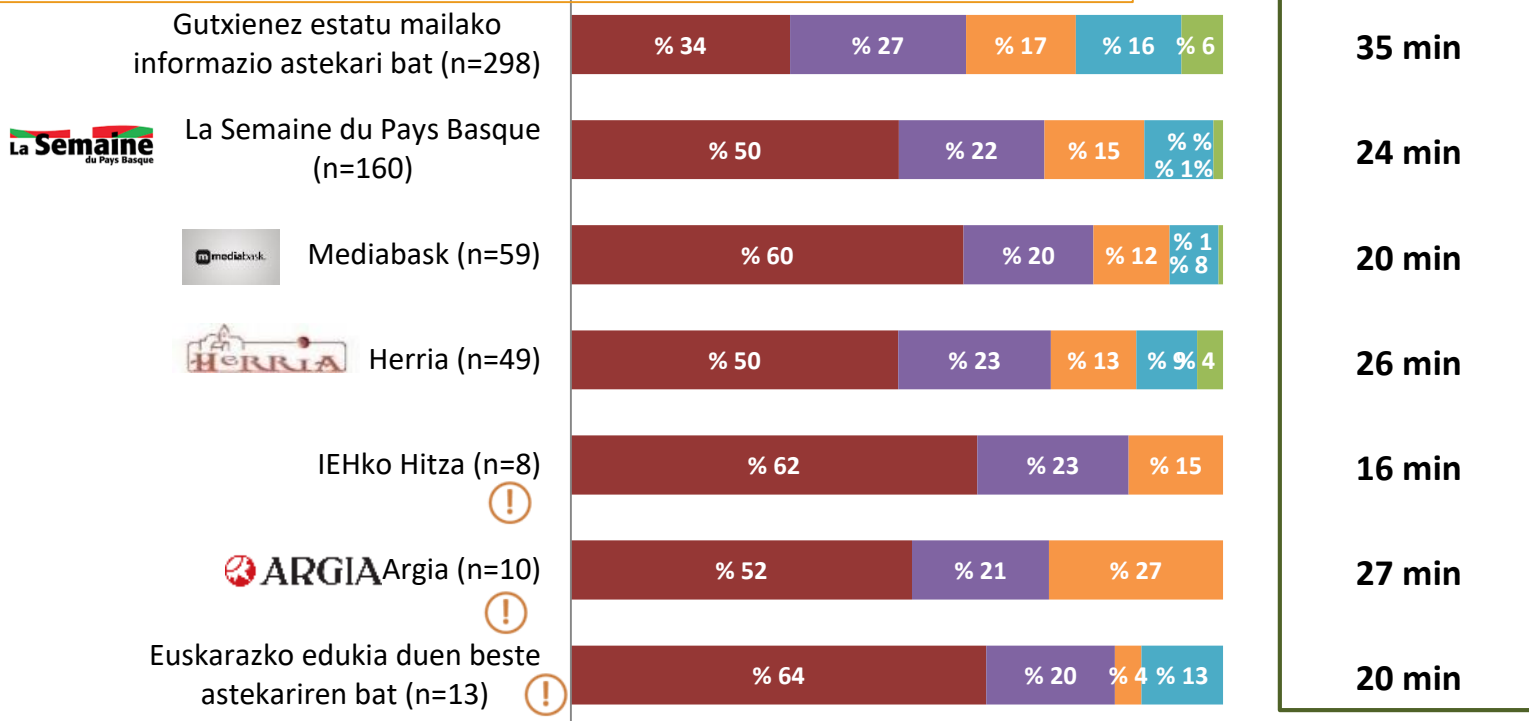
P8. INFORMAZIO ASTEKARIAK IRAKURTZEKO EGUNEKO DENBORA ASTELEHENETIK IGANDERA

Oinarria: astekari bakoitzaren irakurleak

■ < 15 min ■ 15-30 min ■ 30-45 min ■ 45 min-1h30 ■ 1h30-3h ■ 3h baino gehiago

Egunean metatu batezbesteko denbora, astekari guzietan: 39 min*
Horietan euskarazko edukia duten tokiko astekariak: 8 min

Irakurleen batezbesteko denbora astekarika**



*Denbora hori osatu da astekari bakoitzak astelehenetik igandera duen batezbestekoa metatuz, alde batera utziz egunkariak inoiz irakurtzen ez dituztenak.

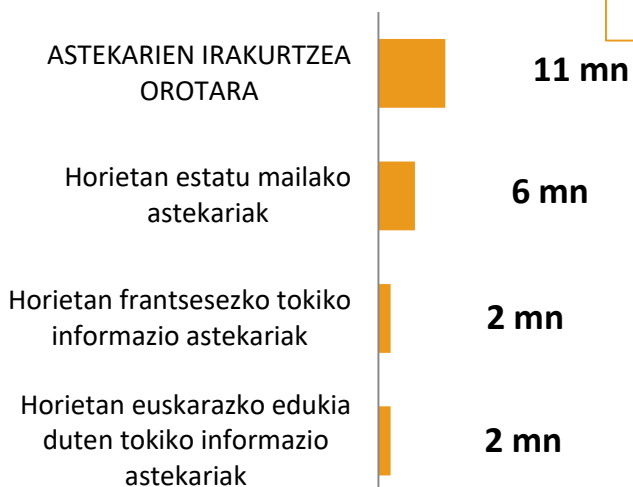
** Denbora hori da astelehenetik igandera astekari bakoitzaren irakurleek pasatu batezbesteko denbora (P8). Adibidez, La Semaine du Pays Basque astekararen 160 irakurleek egunean 24 minutu iragaten dituzte, batezbeste, astekari hori irakurtzen.



Galdekatu 13 urtetik gorako biztanle guzien artean, egunean 11 minutuz irakurtzen dira astekariak batezbeste

Batezbesteko irakurtze denbora egunean (lagin osoa) astelehenetik igandera

13 urtetik gorako biztanleak (n = 1600)



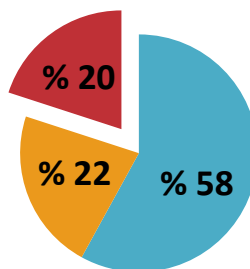
Batezbesteko irakurtze denbora egunean (astekarien irakurleak) astelehenetik igandera

Oinarria: astekarien irakurleak (n = 456)



Irakurketa denbora osoa kontuan hartuz estatu mailako eta tokiko astekariak duten irakurtze denbora-zatia

- Kalkulatzeko metodoa: ehuneko horiek dira estatu mailako egunkariaren, frantsesezko tokiko egunkariaren eta euskarazko edukia duten tokiko egunkariaren irakurtze denboraren banaketaren adierazpen grafikoa (adib. astelehenetik igandera: frantsesezko tokiko astekariaren 2 minutuek irakurtze osoaren % 22 osatzen dute).



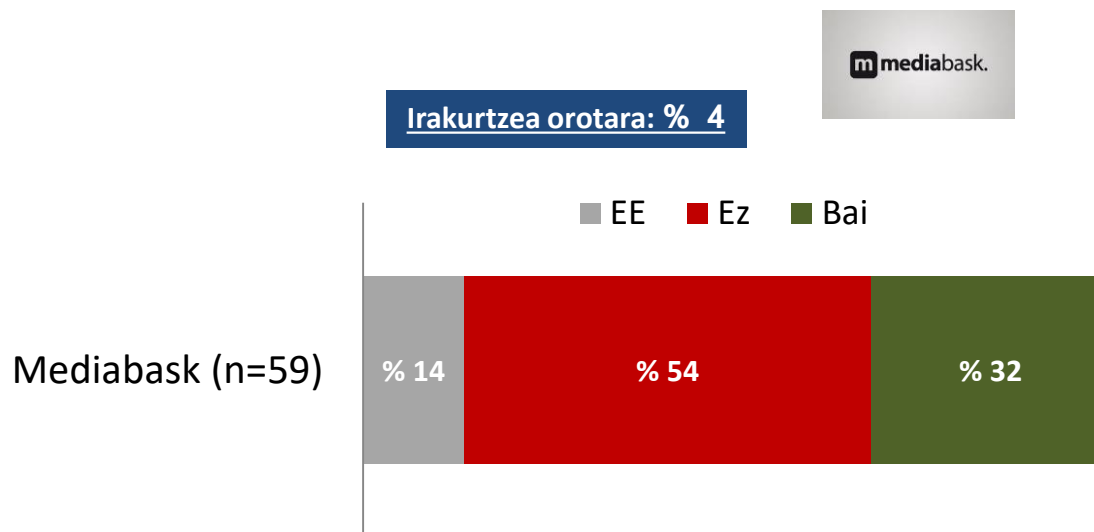
- Estatu mailako astekariak
- Frantsesezko tokiko astekariak
- Euskarazko edukia duten tokiko astekariak

Mediabask irakurtzen duten 3tik batek nahi du euskarazko eduki gehiago



P9. Uste duzu astekari horretan euskarazko eduki gehiago beharko liratekeela?

Oinarria: Mediabasken irakurleak



% Bai	Orotara	Euskaldunak	Euskaldun hartzaileak	Euskaldunak+ Euskaldun hartzaileak	Erdaldunak
Mediabask	% 32	% 32 (n=34)	% 34 (n=11) !	% 33 (n=45)	% 30 (n=14) !

Herria, IEHko Hitza eta Argia astekariaren eskaintzak ontzat dituzte astekari horien irakurle euskaldunen eta euskaldun hartzaileen % 89k, % 100ek eta % 76ek

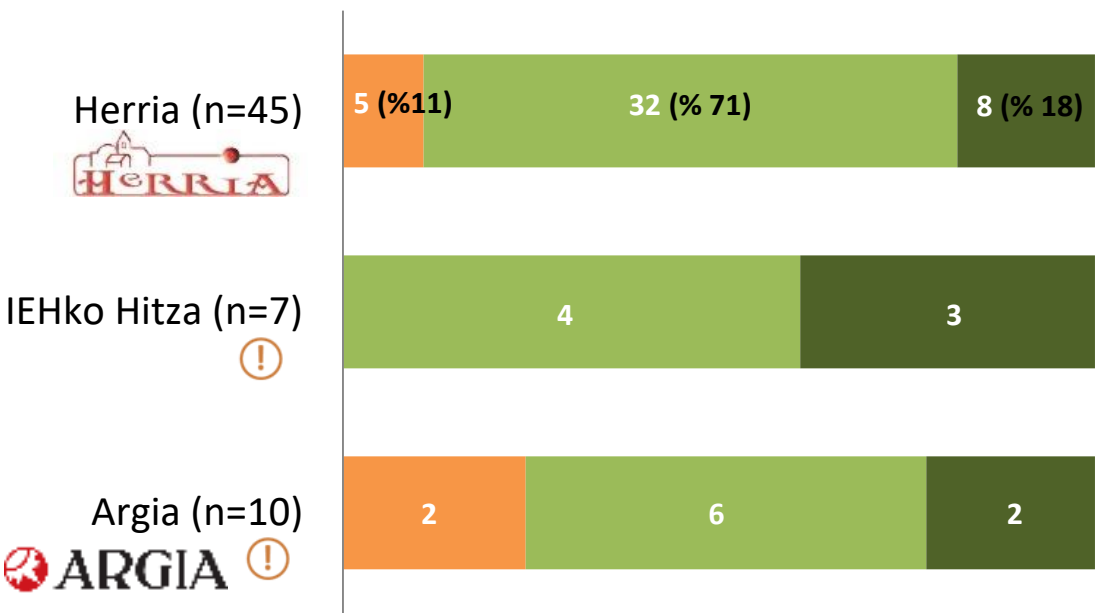


SOA  **IEHko Hitza**  **ARGIA**

P10. Euskarazko eskaintza hori nolakoa iruditzen zaizu?

Oinarria: astekari horien irakurle euskaldunak edo euskaldun hartzaileak, alde batera utziz erantzunik eman ez dutenak (EE)

■ Txarra ■ Ertaina ■ Ona ■ Oso ona



OROTARA
ONA (oso ona + ona)

% 89
EE : % 11

7 / 7
(% 100)
EE : % 16

8 / 10
(% 76)

Euskaldunak	Euskaldun hartzaileak
% 86 (n=36)	% 100 (n=9) !
5 / 5 (n=5) !	2 / 2 (n=2) !
6 / 8 (n=8) !	2 / 2 (n=2) !

Hobekuntza gutxi nahi dira Herria, IEHko Hitza eta Argia aldizkarietan

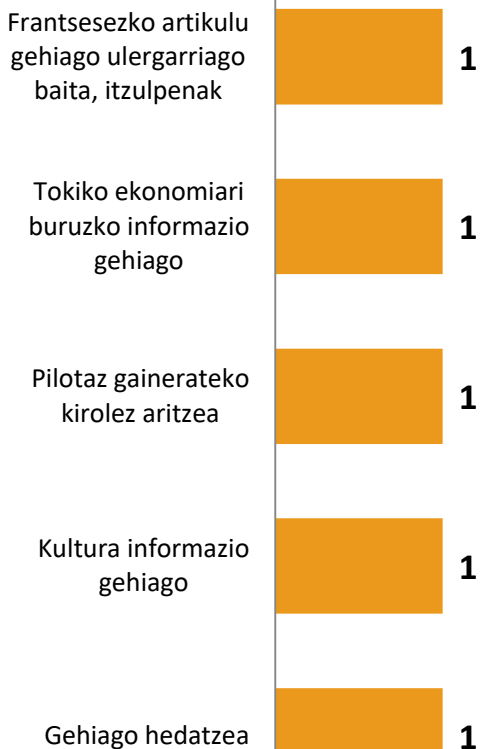


FOCUSA

P11 Zein puntu hobetu beharko lirateke?



Oinarria: Herria aldizkariaren irakurle euskaldun edo euskaldun hartzaileak, n = 4, alde batera utziz erantzunik eman ez dutenak (EE) (% 88), Alde batera utziz hobetzekorik ez diotenak (% 4)



IEHko Hitza

Oinarria: IEHko Hitzaren irakurle euskaldun edo euskaldun hartzaileak, EE (% 100)

Ez dute hobekuntzarik aipatu



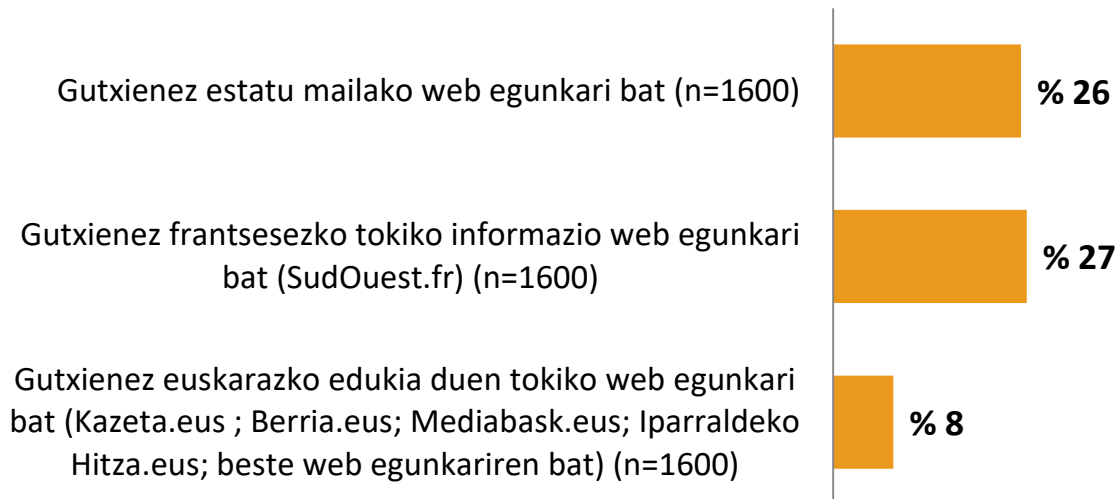
Oinarria: Argia astekariaren irakurle euskaldun edo euskaldun hartzaileak, n = 1, Alde batera utziz erantzunik eman ez dutenak (EE) (% 87). Alde batera utziz hobetzekorik ez diotenak (% 6)



Euskaldunen % 20k kontsumitzen dute gutxienez euskarazko edukia duen tokiko web egunkari bat, biztanleria osoan % 8a delarik eta erdaldunen artean, berriz, % 4koa



Web egunkarien kontsumoa orotara



	Orotara	Euskaldunak	Euskaldun hartzaileak	Euskaldunak+ Euskaldun hartzaileak	Erdaldunak
Estatu mailako web egunkari bat gutxienez	% 26	% 23	% 22	% 22	% 28
Frantsesezko tokiko informazio web egunkari bat gutxienez	% 27	% 22	% 24	% 23	% 29
Euskarazko edukia duen tokiko informazio web egunkari bat gutxienez	% 8	% 20	% 15	% 19	% 4
Orotara	1600	320	147	468	1132



Irakurtze maiztasun bertsua estatu mailako web egunkarien eta Sudouest.fr artean

P12. WEB EGUNKARIEN IRAKURTZE MAIZTASUNA

13 urtetik gorako biztanleak (n = 1600)

■ Egunero edo ia egunero ■ Astean 1 edo 2 aldiz ■ Gutxiagotan ■ Inoiz ez

Estatu mailako web egunkari bat



Sudouest.fr



Mediabask.eus

berria

Berria.eus

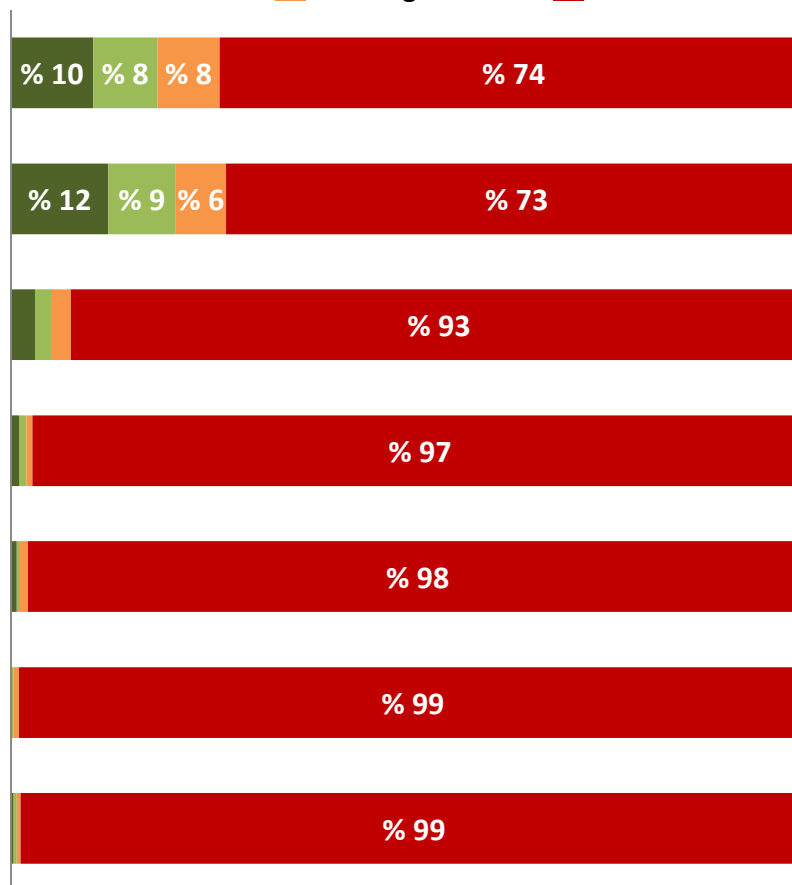
kazeta.eus

Kazeta.eus

IPAR EUSKAL HERRIKO HITZA

IparraldekoHitza.eus

Euskarazko edukia duen web egunkariren bat*



Erregulariki irakurtzen (Egunero edo ia egunero)	Noizbehinka irakurtzen (Astean 1 edo 2 aldiz edo gutxiagotan)	Irakurtzea orotara (egunero edo gutxiagotan)
% 10	% 16	% 26
% 12	% 15	% 27
% 3	% 5	% 8
% 1	% 2	% 3
% 1	% 1	% 2
% 0	% 1	% 1
% 0,3	% 1	% 1

* Tokiko beste web egunkariak: Argia.eus, LarepubliquesdesPyrenées.fr, lavanguardia.com, Enbata.eus, Ahotsa.info, Naiz.eus, Herria.eus, muak.eus, enbata.info



Euskaldunek pareko kontsumoa egiten dute Sudouest.fr eta Mediabask.eus web egunkarietan (% 10)

P12 ERREGULARKI IRAKURTZEA (Egunero edo ia egunero)

13 urtetik gorako biztanleak (n = 1600)

	Orotara	BAB	Hego kostaldea	Lapuri barnealdea	Nafarroa Beherea	Zuberoa	Euskaldunak	Euskaldun hartzaileak	Euskaldun+ Euskaldun hartzaileak	Erdaldunak
Estatu mailako web egunkaria	% 10	% 12	% 9	% 9	% 8	% 6	% 7	% 11	% 8	% 11
Sudouest.fr	% 12	% 14	% 11	% 12	% 10	% 8	% 10	% 11	% 10	% 13
Kazeta.eus	% 1	% 1	% 1	% 0	% 1	% 1	% 3	% 1	% 3	-
Berria.eus	% 1	% 1	% 2	-	% 2	% 2	% 5	% 0,3	% 3	-
Mediabask.eus	% 3	% 3	% 4	% 1	% 5	% 6	% 10	% 5	% 8	% 1
Iparraldeko Hitza.eus	-	-	-	-	-	% 1	% 0,1	-	% 0,1	-
Orotara	1600	688	354	362	127	69	320	147	468	1132

	Orotara	Emaztea	Gizona	13-17 urte	18-34 urte	35-49 urte	50-64 urte	65 urtetik gora	KSP +	KSP -	Erretretan	Lan mundutik at
Estatu mailako web egunkaria	% 10	% 9	% 12	% 6	% 13	% 11	% 10	% 9	% 14	% 7	% 10	% 11
Sudouest.fr	% 12	% 12	% 12	-	% 16	% 14	% 11	% 12	% 18	% 11	% 12	% 6
Kazeta.eus	% 1	% 1	% 1	% 2	% 1	% 1	% 1	% 0,2	% 1	% 1	% 0,2	% 1
Berria.eus	% 1	% 1	% 1	% 0,4	% 1	% 1	% 1	% 1	% 2	% 1	% 1	% 1
Mediabask.eus	% 3	% 3	% 3	-	% 3	% 5	% 4	% 2	% 5	% 4	% 2	% 1
Iparraldeko Hitza.eus	-	% 0,1	-	-	-	-	% 0,1	-	% 0,1	-	-	-
Orotara	1600	846	754	102	321	368	375	434	391	456	511	241



Web egunkariak «astean 1 edo 2 aldiz» irakurtzea

P12 Web egunkariak «astean 1 edo 2 aldiz» IRAKURTZEA

13 urtetik gorako biztanleak (n = 1600)

	Orotara	BAB	Hego kostaldea	Lapuri barnealdea	Nafarroa Beherea	Zuberoa	Euskaldunak	Euskaldun hartzaileak	Euskaldunak+ Euskaldun hartzaileak	Erdaldunak
Estatu mailako web egunkaria	% 8	% 8	% 10	% 8	% 7	% 5	% 9	% 5	% 8	% 8
Sudouest.fr	% 9	% 9	% 7	% 9	% 9	% 7	% 7	% 7	% 7	% 9
Kazeta.eus	% 0,4	-	% 1	% 1	% 1	% 1	% 2	-	% 1	-
Berria.eus	% 1	% 1	% 1	% 1	% 1	% 2	% 3	% 2	% 3	-
Mediabask.eus	% 2	% 2	% 2	% 1	% 3	% 2	% 5	% 4	% 4	% 1
Iparraldeko Hitza.eus	% 0,3	-	% 0,3	% 1	% 1	% 1	% 1	-	% 1	% 0,2
Orotara	1600	688	354	362	127	69	320	147	468	1132

	Orotara	Emaztea	Gizona	65 urtetik gora					KSP +	KSP -	Erretretan	Lan mundutik at
				13-17 urte	18-34 urte	35-49 urte	50-64 urte					
Estatu mailako web egunkaria	% 8	% 8	% 9	% 3	% 9	% 11	% 11	% 4	% 14	% 9	% 4	% 5
Sudouest.fr	% 9	% 8	% 10	% 5	% 13	% 12	% 8	% 3	% 12	% 13	% 3	% 7
Kazeta.eus	% 0,4	% 0,4	% 0,4	% 1	-	% 1	% 1	% 0,1	% 1	% 0,3	% 0,2	% 1
Berria.eus	% 1	% 1	% 1	% 3	-	% 1	% 1	% 0,2	% 1	% 1	% 1	% 2
Mediabask.eus	% 2	% 2	% 2	% 2	% 3	% 2	% 3	% 1	% 4	% 1	% 1	% 2
Iparraldeko Hitza.eus	% 0,3	% 0,4	% 0,1	-	% 1	% 1	-	-	% 0,3	% 1	-	% 0,4
Orotara	1600	846	754	102	321	368	375	434	391	456	511	241



Web egunkarien «gutxiagotan» irakurtzea

P12 Web egunkariak «gutxiagotan» IRAKURTZEA

13 urtetik gorako biztanleak (n = 1600)

	Orotara	BAB	Hego kostaldea	Lapuri barnealdea	Nafarroa Beherea	Zuberoa	Euskaldunak	Euskaldun hartzaileak	Euskaldunak+ Euskaldun hartzaileak	Erdaldunak
Estatu mailako web egunkaria	% 8	% 9	% 9	% 5	% 8	% 9	% 7	% 6	% 7	% 8
Sudouest.fr	% 6	% 5	% 10	% 5	% 6	% 5	% 5	% 6	% 5	% 7
Kazeta.eus	% 1	% 1	% 1	% 1	% 1	% 3	% 3	% 4	% 3	-
Berria.eus	% 1	% 0,2	% 1	% 1	% 3	% 2	% 3	% 3	% 3	-
Mediabask.eus	% 3	% 2	% 2	% 3	% 6	% 1	% 4	% 5	% 4	% 2
Iparaldeko Hitza.eus	% 1	% 1	% 1	-	% 1	% 2	% 3	% 1	% 2	% 0,1
Orotara	1600	688	354	362	127	69	320	147	468	1132

	Orotara	Emaztea	Gizona	13-17 urte	18-34 urte	35-49 urte	50-64 urte	65 urtetik gora	KSP +	KSP -	Erretretan	Lan mundutik at
Estatu mailako web egunkaria	% 8	% 9	% 7	% 10	% 11	% 9	% 6	% 5	% 10	% 8	% 6	% 9
Sudouest.fr	% 6	% 6	% 7	% 7	% 11	% 7	% 6	% 3	% 9	% 7	% 3	% 6
Kazeta.eus	% 1	% 1	% 1	-	% 1	% 2	% 1	% 0,4	% 1	% 2	% 1	% 1
Berria.eus	% 1	% 1	% 1	% 0,4	% 1	% 1	% 1	% 1	% 1	% 1	% 1	% 0,4
Mediabask.eus	% 3	% 3	% 2	-	% 2	% 5	% 3	% 1	% 4	% 3	% 1	% 1
Iparaldeko Hitza.eus	% 1	% 0,3	% 1	-	% 2	% 1	% 1	% 0,1	% 1	% 1	% 0,4	-
Orotara	1600	846	754	102	321	368	375	434	391	456	511	241



Noizbehinkako irakurtze (astean 1 edo 2 aldiz edo gutxiagotan) handiagoa estatu mailako web egunkarietan eta Sudouest.fr web egunkarian

P12 NOIZBEHINKAKO IRAKURTZEA (astean 1 edo 2 aldiz edo gutxiagotan)

13 urtetik gorako biztanleak (n = 1600)

	Orotara	BAB	Hego kostaldea	Lapuri barnealdea	Nafarroa Beherea	Zuberoa	Euskaldunak	Euskaldun hartzailak	Euskaldunak+ Euskaldun hartzailak	Erdaldunak
Estatu mailako web egunkaria	% 16	% 17	% 19	% 13	% 15	% 13	% 16	% 11	% 14	% 17
Sudouest.fr	% 15	% 14	% 17	% 14	% 14	% 13	% 12	% 13	% 12	% 16
Kazeta.eus	% 1	% 1	% 2	% 2	% 2	% 4	% 5	% 4	% 5	-
Berria.eus berria	% 2	% 1	% 2	% 2	% 4	% 4	% 6	% 5	% 6	-
Mediabask.eus	% 5	% 4	% 4	% 4	% 9	% 3	% 8	% 8	% 8	% 3
Iparraldeko Hitza.eus	% 1	% 1	% 1	% 1	% 2	% 3	% 4	% 1	% 3	% 0,3
Orotara	1600	688	354	362	127	69	320	147	468	1132

	Orotara	Emaztea	Gizona	13-17 urte	18-34 urte	35-49 urte	50-64 urte	65 urtetik gora	KSP +	KSP -	Erretretan	Lan mundutik at
Estatu mailako web egunkaria	% 16	% 16	% 16	% 13	% 20	% 20	% 17	% 9	% 24	% 17	% 10	% 14
Sudouest.fr	% 15	% 13	% 17	% 12	% 24	% 19	% 14	% 6	% 21	% 20	% 7	% 13
Kazeta.eus	% 1	% 1	% 1	% 1	% 1	% 2	% 2	% 1	% 2	% 2	% 1	% 1
Berria.eus berria	% 2	% 1	% 2	% 4	% 1	% 2	% 3	% 1	% 2	% 2	% 1	% 2
Mediabask.eus	% 5	% 5	% 4	% 2	% 5	% 7	% 6	% 2	% 8	% 5	% 3	% 3
Iparraldeko Hitza.eus	% 1	% 1	% 1	-	% 3	% 1	% 1	% 0,1	% 1	% 2	% 0,4	% 0,4
Orotara	1600	846	754	102	321	368	375	434	391	456	511	241



18-49 urtekoak, KSP + direnak eta erdaldunak dira estatu mailako web egunkarien eta Sudouest.fr web egunkariaren irakurle gehienbat; Mediabask.eus maizago irakurtzen dute euskaldunek

P12 WEB EGUNKARIEN IRAKURTZEA OROTARA (Erregularra + noizbehinkakoa)

13 urtetik gorako biztanleak (n = 1600)

	Orotara	BAB	Hego kostaldea	Lapurdi barnealdea	Nafarroa Beherea	Zuberoa	Euskaldunak	Euskaldun hartzailak	Euskaldunak+ Euskaldun hartzailak	Erdaldunak
Estatu mailako web egunkaria	% 26	% 29	% 28	% 22	% 23	% 19	% 23	% 22	% 22	% 28
Sudouest.fr	% 27	% 28	% 28	% 26	% 24	% 20	% 22	% 24	% 23	% 29
Kazeta.eus	% 2	% 1	% 3	% 2	% 3	% 5	% 8	% 5	% 7	-
Berria.eus	% 3	% 1	% 5	% 2	% 6	% 6	% 11	% 6	% 9	-
Mediabask.eus	% 8	% 7	% 9	% 5	% 14	% 9	% 18	% 13	% 16	% 4
Iparraldeko Hitza.eus	% 1	% 1	% 1	% 1	% 2	% 4	% 4	% 1	% 3	% 0,3
Orotara	1600	688	354	362	127	69	320	147	468	1132

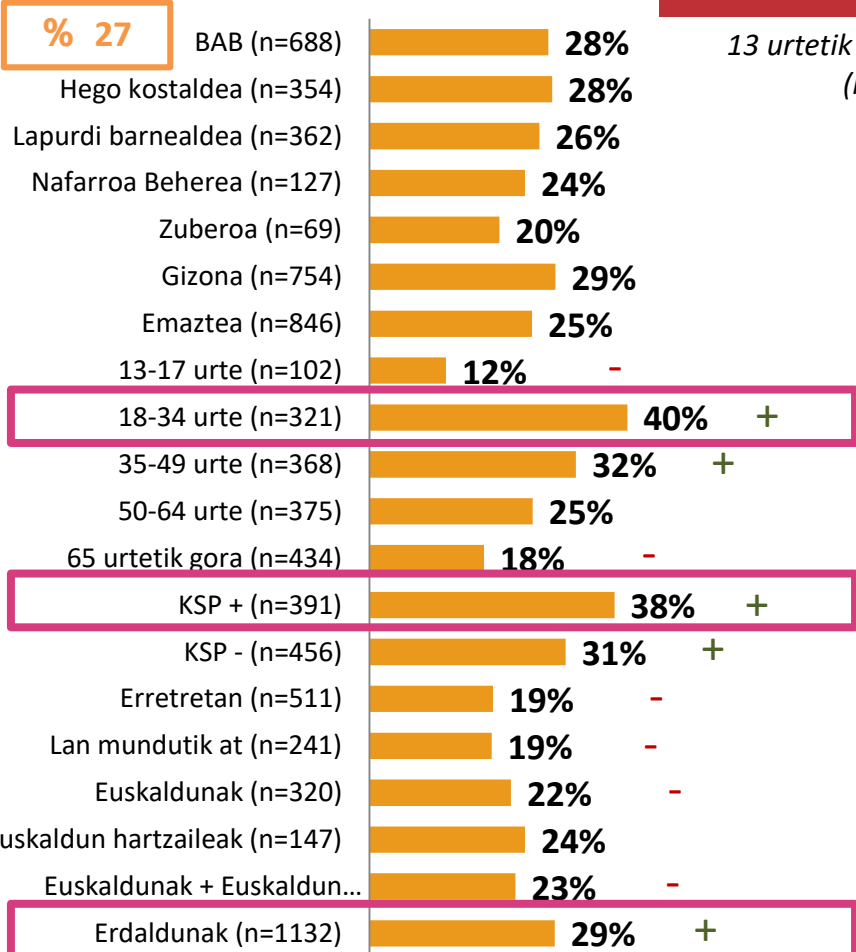
	Orotara	Emaztea	Gizona	13-17 urte	18-34 urte	35-49 urte	50-64 urte	65 urtetik gora	KSP +	KSP -	Erretretan	Lan mundutik at
Estatu mailako web egunkaria	% 26	% 25	% 28	% 20	% 33	% 31	% 27	% 19	% 38	% 24	% 20	% 24
Sudouest.fr	% 27	% 25	% 29	% 12	% 40	% 32	% 25	% 18	% 38	% 30	% 19	% 19
Kazeta.eus	% 2	% 2	% 2	% 3	% 3	% 3	% 2	% 1	% 3	% 3	% 1	% 2
Berria.eus	% 3	% 2	% 3	% 4	% 2	% 4	% 4	% 2	% 4	% 3	% 2	% 3
Mediabask.eus	% 8	% 8	% 7	% 2	% 8	% 11	% 10	% 4	% 12	% 9	% 5	% 4
Iparraldeko Hitza.eus	% 1	% 1	% 1	-	% 3	% 1	% 1	% 0,1	% 2	% 2	% 0,4	% 0,4
Orotara	1600	846	754	102	321	368	375	434	391	456	511	241



18-34 urtekoen eta KSP + direnen % 38-40k frantsesezko web egunkariak irakurtzen dituzte; euskaldunen % 20k euskarazko edukia duten web egunkariak irakurtzen dituzte

Frantsesezko tokiko web egunkarien irakurleen profila

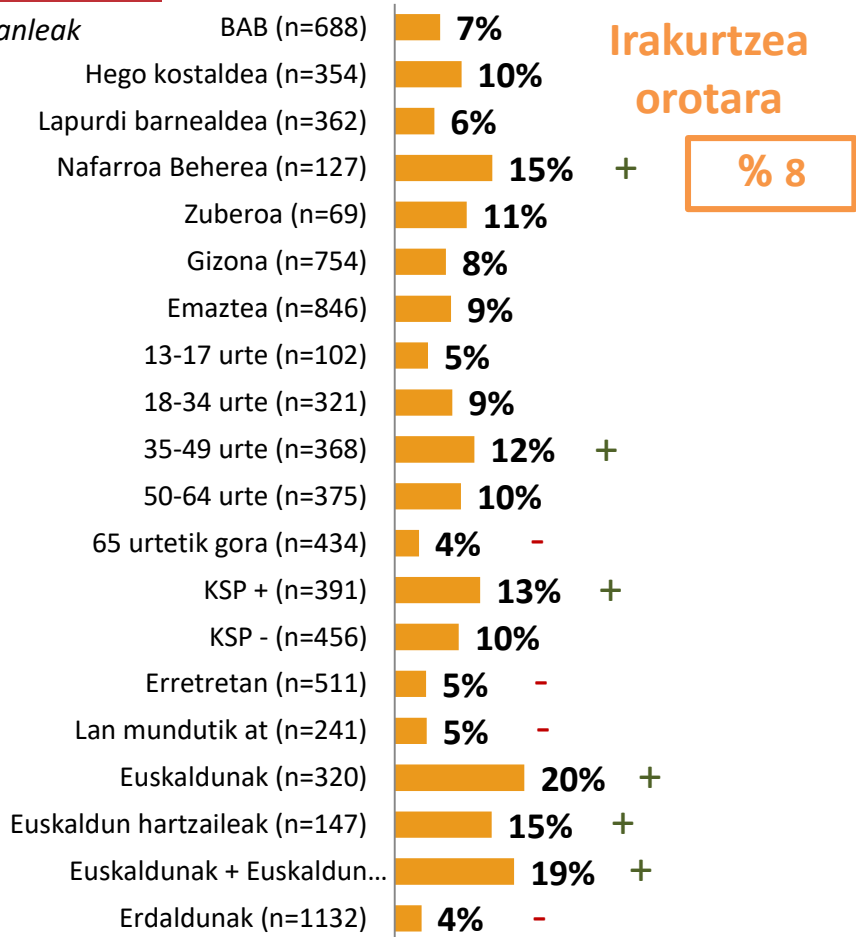
Irakurtzea orotara



Astehenetik igandera

13 urtetik gorako biztanleak
(n = 1600)

Euskarazko edukia duten tokiko web egunkarien irakurleen profila



+ % nabarmen > orotarako % baino (%-aren eta behatzaile kopuruaren arabera)

- % nabarmen < orotarako % baino (%-aren eta behatzaile kopuruaren arabera)



Web egunkarien irakurleen artean, irakurketa horretan egunean 34 minutu metatzen dira batezbeste



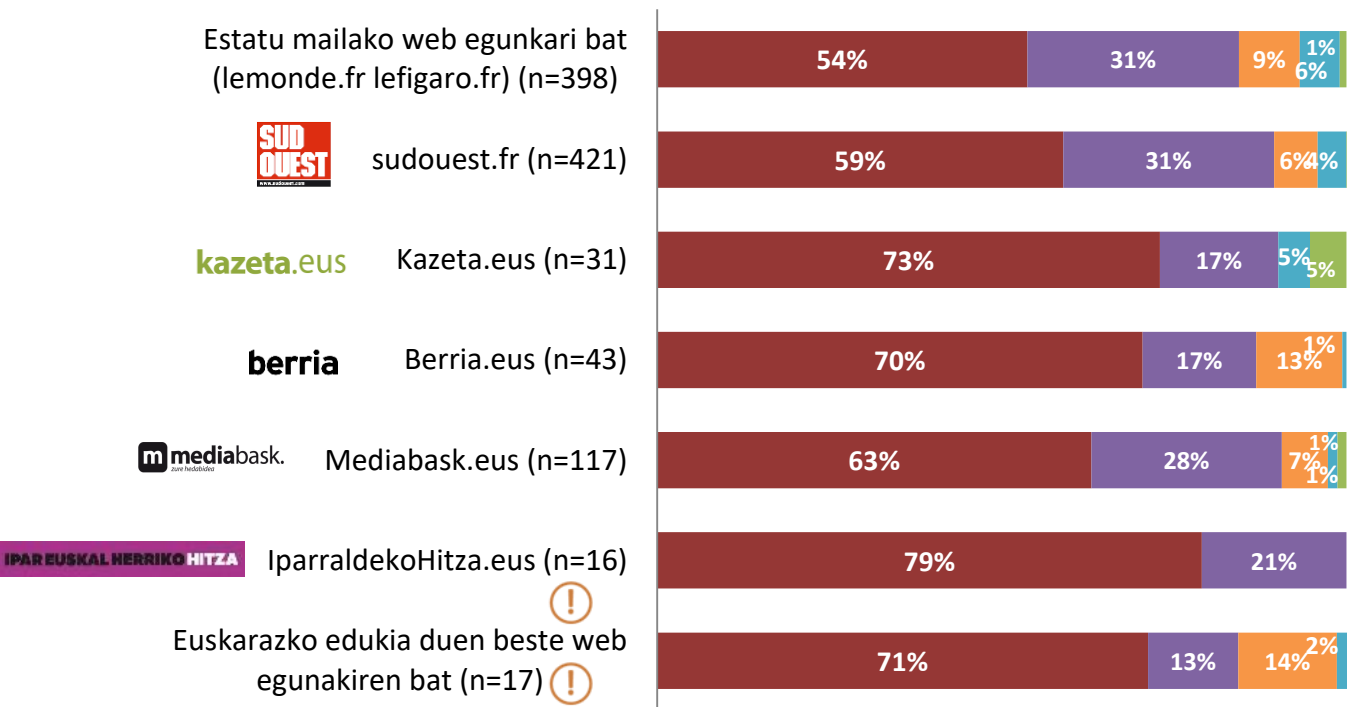
P13. WEB EGUNKARIEN IRAKURTZE DENBORA EGUNEAN ASTELEHENETIK IGANDERA

Oinarria: web egunkari bakoitzaren irakurleak

■ < 15 min
 ■ 15-30 min
 ■ 30-45 min
 ■ 45 min-1h30
 ■ 1h30-3h
 ■ 3h baino gehiago

Egunean metatu batezbesteko denbora, web egunkari guztiak: 34 min**
Horietan euskarazko edukia duten tokiko web egunkariak: 7 min

Irakurleen batezbesteko denbora web egunkarika*
20 min
17 min
20 min
15 min
16 min
11 min
16 min



*Denbora hori osatu da web egunkari bakoitzak astelehenetik igandera duen batezbestekoa metatuz, alde batera utziz web egunkariak inoiz irakurtzen ez dituztenak.

** Denbora hori da astelehenetik igandera web egunkari bakoitzaren irakurleek pasatu batezbesteko denbora (P13). Adibidez, sudouest.fr irakurtzen duten 421 irakurleek 17 min egunean iragaten dituzte batezbeste web egunkari hori irakurtzen.

Lagin osoa kontuan hartuz, web egunkariak irakurtzeko denbora, egunean 12 minutu dira batezbeste



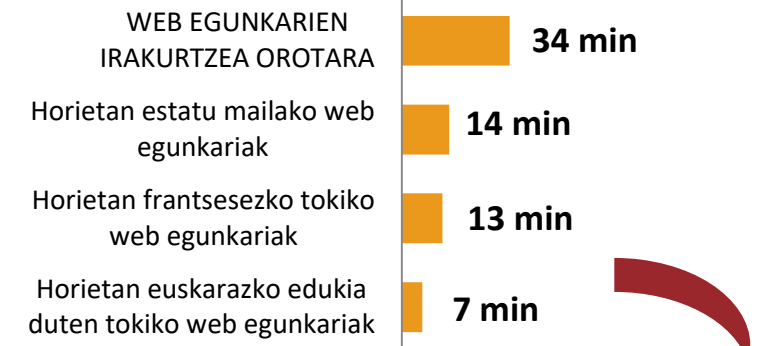
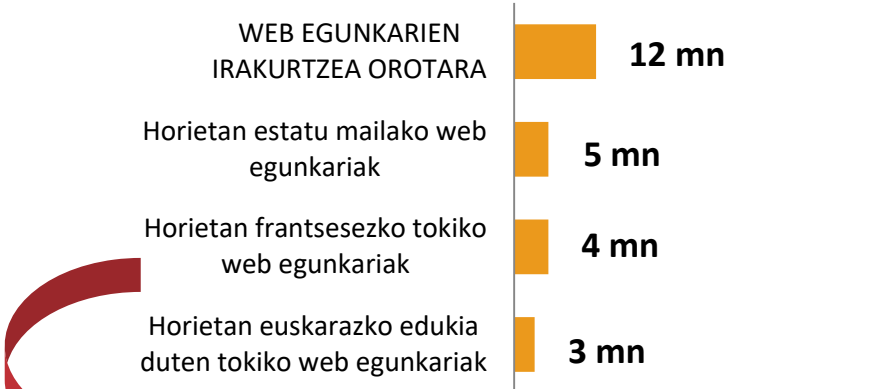
Batezbesteko irakurtze denbora egunean (lagin osoa) astelehenetik igandera

13 urtetik gorako biztanleak (n = 1600)

Batezbesteko irakurtze denbora egunean (web egunkarien irakurleak) astelehenetik igandera

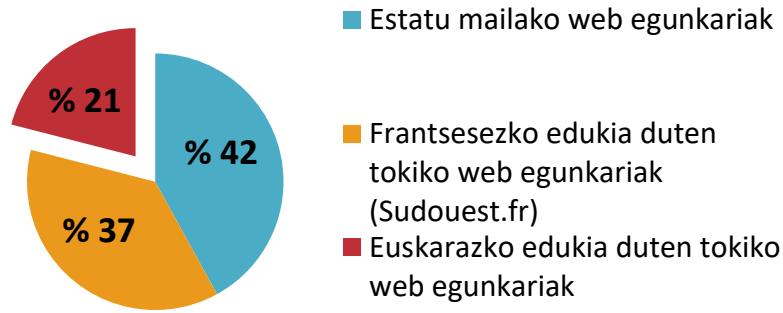
Oinarria: web egunkarien irakurleak (n = 576)

ASTEA: astelehenetik igandera



Irakurketa denbora osoa kontuan hartuz estatu mailako eta tokiko informazio web egunkariak duten irakurtze denbora-zatia

* Kalkulatzeko metodoa: ehuneko horiek dira estatu mailako web egunkarien, frantsesezko tokiko web egunkarien eta euskarazko edukia duten tokiko web egunkarien entzute denboraren banaketaren adierazpen grafikoa (adib. Astelehenetik igandera: frantsesezko tokiko web egunkarien 4 minutuak irakurketa osoaren % 37 dira).





Mediabask.eus web egunkariaren irakurleen % 37ren ustez, euskarazko eduki gehiago behar lirateke web atari horretan

P14. Uste duzu web egunkari horretan euskarazko eduki gehiago beharko liratekeela?

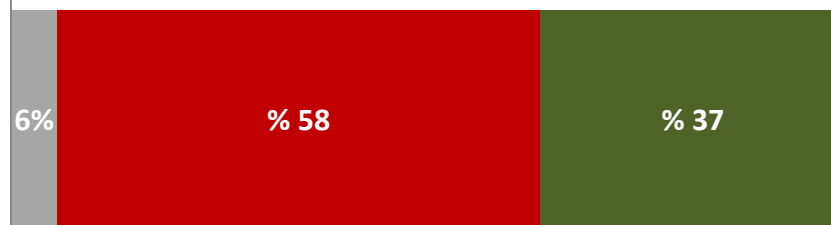
Oinarria: Mediabask.eus irakurleak



Irakurtzea orotara: % 8

■ EE ■ Ez ■ Bai

Mediabask.eus (n=120)



% Bai	Orotara	Euskaldunak	Euskaldun hartzaileak	Euskaldunak+ Euskaldun hartzaileak	Erdaldunak
Mediabask.eus	% 37	% 32 (n=56)	% 63 (n=19) ⚠	% 40 (n=75)	% 31 (n=44)

Iparraldeko Hitza.eus web egunkariaren eskaintza ontzat eman dute iritzia eman duten irakurle guzietan, Kazeta.eus web egunkariaren % 86k eta berria.eus web egunkariaren % 83k



FOCUS kazeta.eus berria

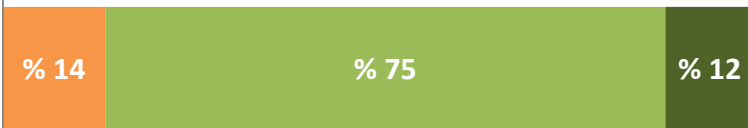
IPAR EUSKAL HERRIKO HITZA

P15. Euskarazko eskaintza hori nolakoa iruditzen zaizu?


Oinarria: Irakurle euskaldun edo euskaldun hartzaileak, alde batera utziz erantzunik eman ez dutenak (EE)

■ Txarra ■ Ertaina ■ Ona ■ Oso ona

Kazeta.eus (n=31)
kazeta.eus



Berria.eus (n=16)
berria !



Iparraldeko Hitza.eus (n=15)
IPAR EUSKAL HERRIKO HITZA !



OROTARA
ONA (oso ona + ona)

% 86
EE: % 8

% 83
EE: % 7

% 100
EE: % 9

Euskaldunak	Euskaldun hartzaileak
% 82 (n=23) !	% 100 (n=8) !
% 79 (n=13) !	% 100 (n=3) !
% 100 (n=10) !	% 100 (n=2) !



Hobekuntza gutxi aipatu dira Iparraldeko Hitza.eus, kazeta.eus eta berria.eus web egunkarietarako

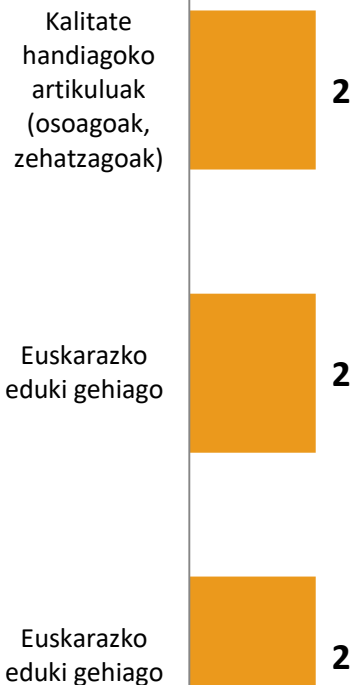
FOCUSA

P16 Zein puntu hobetu beharko lirateke?

kazeta.eus



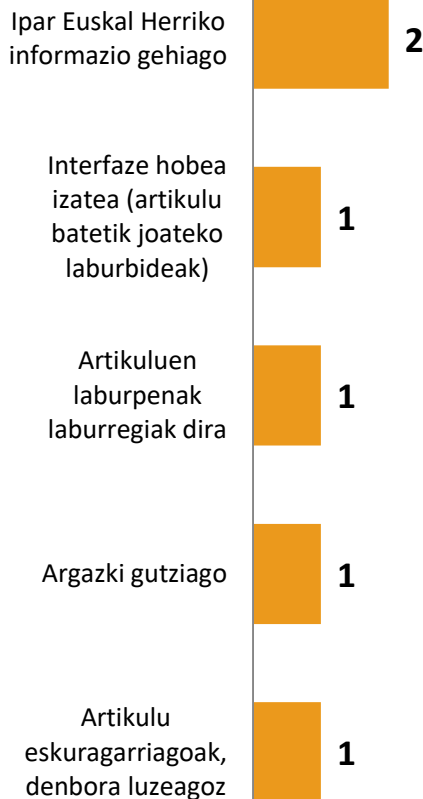
Oinarria: kazeta.eus web egunkariaren irakurle euskaldun edo euskaldun hartzailleak, $n = 3$, alde batera utziz erantzunik eman ez dutenak (EE) (% 83), Alde batera utziz hobetzekorik ez dagoela diotenak (% 7)



berria



Oinarria: berria.eus web egunkariaren irakurle euskaldun edo euskaldun hartzailleak, $n = 5$, alde batera utziz erantzunik eman ez dutenak (EE) (% 86), alde batera utziz hobetzekorik ez dagoela diotenak (% 3)



IPAR EUSKAL HERRIKO HITZA

Oinarria: irakurle euskaldun edo euskaldun hartzailleak, EE (% 100)

Ez dute hobekuntzarik aipatu

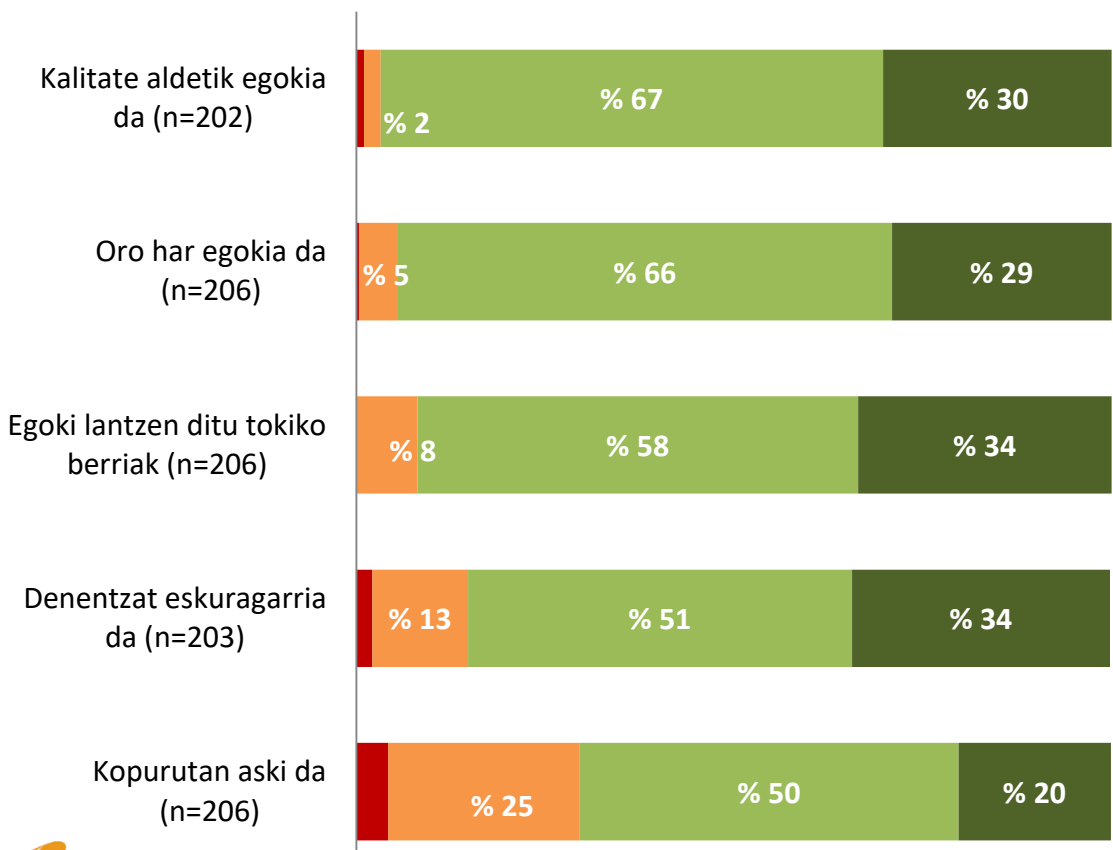
Euskarazko edukien kalitateaz denak ados dira, baina iduri du kopurua ez dela aski



P18. Orain, zenbait baieztapen emanen dizkizut eta arras ados, gehienbat ados, gehienbat ez ados edo batere ez ados zaren erran behar didazu: irakurtzen dituzun paper edota web euskarrien euskarazko edukia...

Oinarria: euskarazko edukia duten egunkari, astekari edota web egunkarien irakurleak, alde batera utziz erantzunik eman ez dutenak

■ Batere ez ados ■ Gehienbat ez ados ■ Gehienbat ados ■ Arras ados



OROTARA ADOS	Euskal dunak	Euskaldun hartzaileak	Euskal dunak + Euskaldun hartzaileak	Erdal dunak
	% 97 EE: % 17	% 97	% 100	% 97
% 95 EE: % 15	% 95	% 97	% 95	% 91
% 92 EE: % 15	% 91	% 100	% 93	% 87
% 85 EE: % 16	% 87	% 78	% 85	% 86
% 70 EE: % 20	% 70	% 73	% 71	% 69

% X: nabarmen > orotarako % baino % X: nabarmen < orotarako % baino

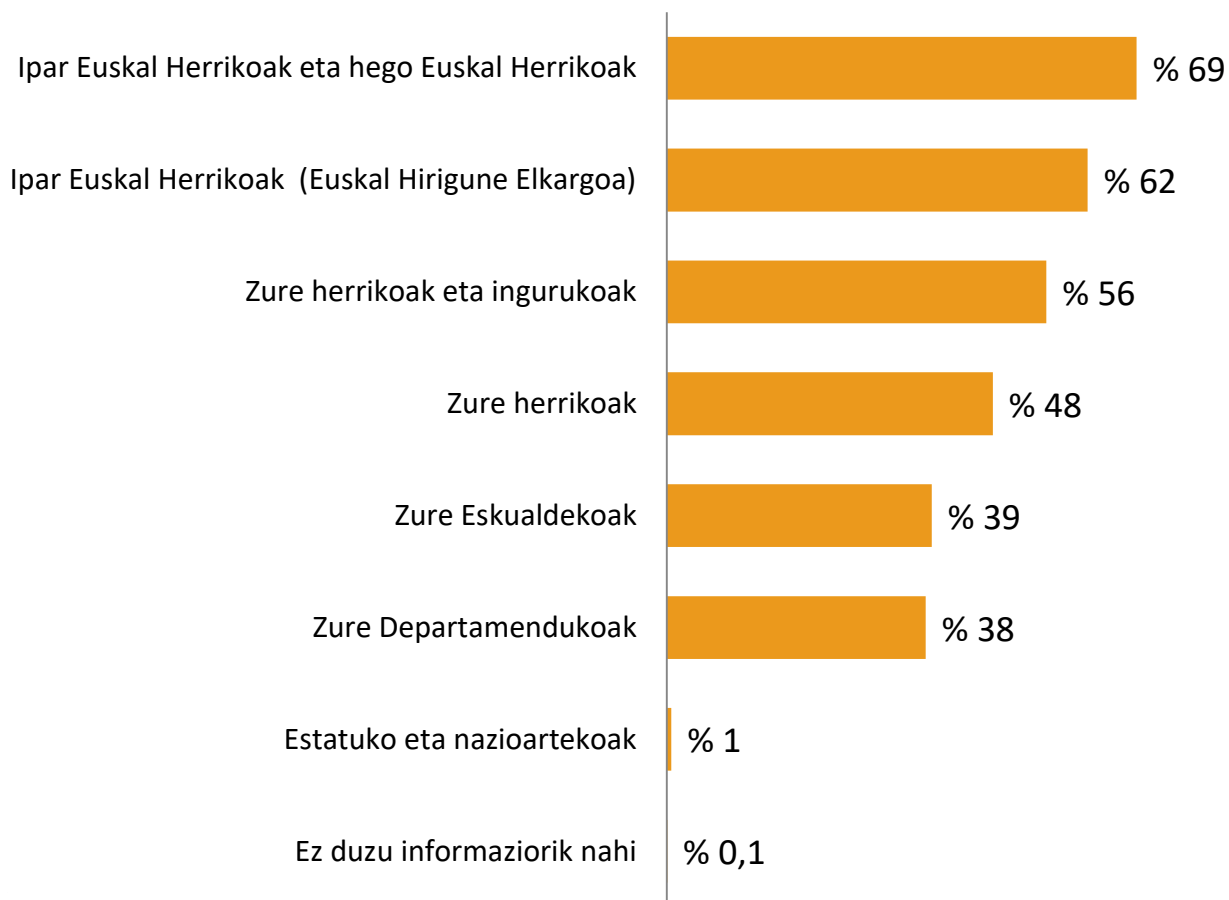




Honako hauek dira gehien nahi diren tokiko informazioak

P19. Zer nahiko zenuke tokiko informazio gisa?

Oinarria: euskarazko edukia duten egunkari, astekari eta web egunkarien irakurleak, n = 231

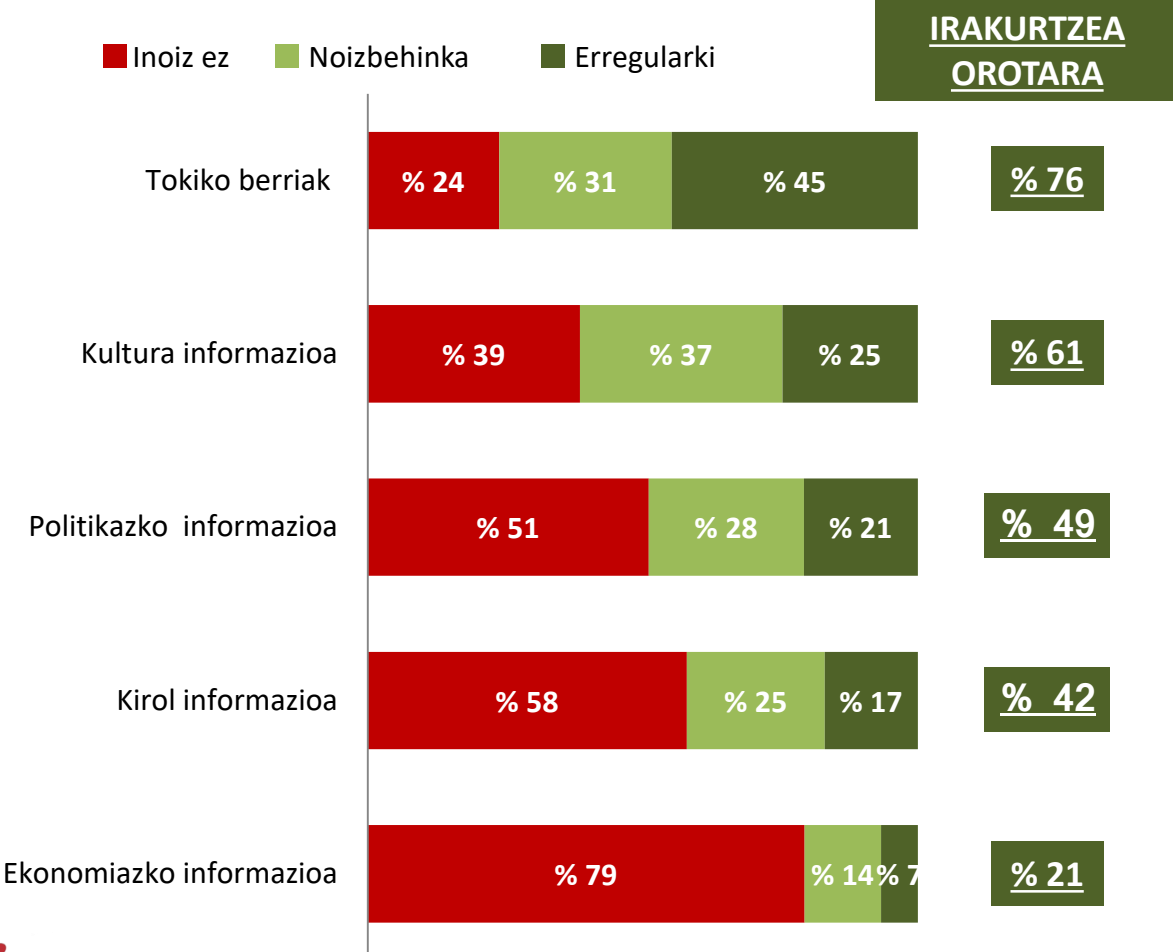


Tokiko berriak dira euskaraz gehien irakurtzen diren edukiak eta horietatik landa kultura informazioa



P20. Irakurtzen dituzu erregularri, noizbehinka edo inoiz ez honako informazio mota hauek paperezko prentsan edota webean?
Oinarria: euskarazko edukia duten egunkari, astekari eta web egunkarien irakurleak, n = 242

P21. Halako argitalpenak aski ematen ote dira euskaraz?





Euskarazko eduki gehiagoren eta kalitate handiagoko edukien nahia dira hobetze puntu aipatuena

P22. Zer litzateke hobetzeko irakurtzen dituzun euskarazko paperezko euskarrietan edota web egunkarietan, kopuruari dagokionez edo kalitateari edo eskurarritasunari edo garrantzitsutzat duzun beste edozein alderi dagokionez?

Oinarria: euskarazko edukia duten egunkari, astekari edota web egunkarien irakurle euskaldun edo euskaldun hartzaileak, n = 30 – Espontaneo - Hainbat arrapostu eman liteke (Orotara > % 100), alde batera utziz erantzunik eman ez dutenak (EE) (% 81), alde batera utziz hobetzekorik ez dagoela diotenak (% 3)

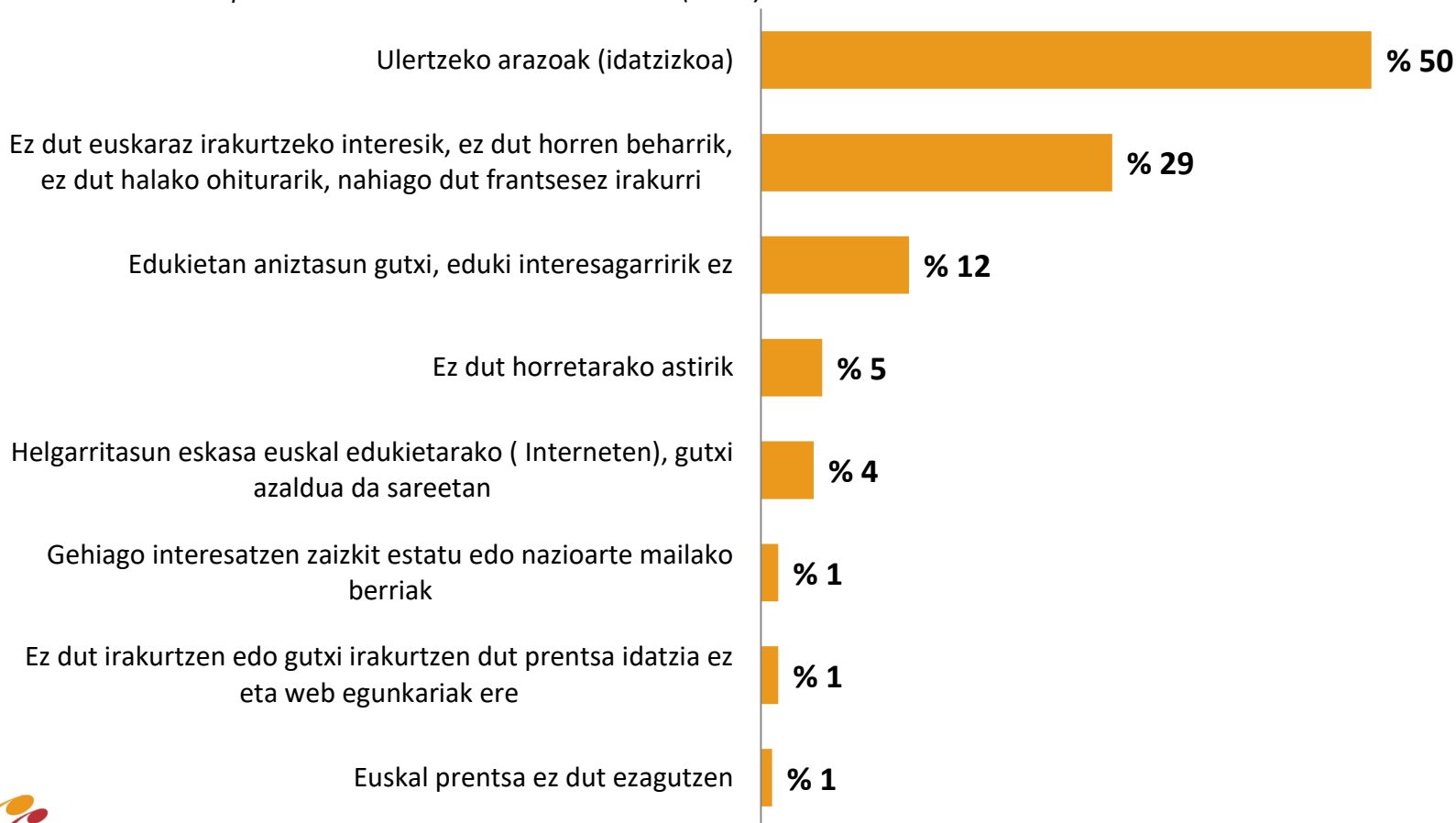




Euskaraz idatzia ulertzeko arazoak dira euskaldunek eta euskaldun hartzaileek ez irakurtzeko arrazoi nagusia

P17. Euskara ulertzen duzula diozu. Zergatik ez duzu euskarazko eduki zenbait dakarren edo erabat euskaraz den tokiko prentsa titulurik edo web egunkaririk irakurtzen?

Oinarria: Euskarazko edukia dakarten egunkari, astekari edota web egunkaririk irakurtzen ez duten euskaldun edo euskaldun hartzaileak, n = 129 – Espontaneoki - Hainbat arrapostu eman liteke (Orotara > % 100), alde batera utziz erantzunik eman ez dutenak (EE) (% 18), alde batera utziz «ez dut prentsa idatzirik irakurtzen» diotenak (% 37)





Taula sinoptikoa – Tokiko prentsa

□ euskaraz ■ Elebidun edo zenbait eduki euskaraz ■ frantsesez

	Irakurtzea (n=1600)			Euskarazko eduki gehiago? (bai %)				Euskarazko eskaintza ona	Hobetze puntu nagusiak
	Erregulariki	Noizbehinka	Orotara	Euskal dunak	Euskaldun hartzaileak	Euskaldun + euskaldun hartzaileak	Orotara (euskaldun + euskaldun hartzaileak + erdaldunak)		
Tokiko egunkariak									
Sud-Ouest	% 30	% 21	% 51	% 48 (n=191)	% 41 (n=74)	% 46 (n=265)	% 37 (n=813)		
La République des Pyrénées	% 2	% 3	% 5	% 36 (n=21) !	% 39 (n=8) !	% 37 (n=29) !	% 30 (n=82)		
Berria	% 1	% 3	% 4					% 95	Ipar Euskal Herriari buruzko informazio gehiago
Tokiko astekariak									
La semaine du Pays Basque	% 0	% 11	% 11						
Mediabask	% 1	% 3	% 4	% 32 (n=32) ⊕	% 34 (n=11) ⊕	% 33 (n=45)	% 32 (n=59)		
Herria	% 0,3	% 3	% 3					% 89	Ulertze arazoak, itzulpenak
IEHko Hitza	% 0	% 1	% 1					% 100	Ez da hobekuntzarik aipatu
Argia	% 0	% 1	% 1					% 76	Ulertze arazoak, Ipar Euskal Herriari buruzko informazio gehiago
Tokiko web egunkariak									
Sudouest.fr	% 12	% 15	% 27						
Kazeta.eus	% 1	% 1	% 2					% 86	Kalitate handiagoko artikulua, euskarazko eduki gehiago
Berria.eus	% 1	% 2	% 3					% 83 (n=16) !	Ipar Euskal Herriari buruzko informazio gehiago
Mediabask.eus	% 3	% 5	% 8	% 32 (n=56)	% 63 (n=19) !	% 40 (n=75)	% 37 (n=120)		
Iparaldeko Hitza.eus	0%	1%	1%					% 100	Ez da hobekuntzarik aipatu



% 100

*Euskarazko hedabideak eta
euskaldunen kontsumoa*

Euskal Hedabideak: 10 biztanletatik 3k kontsumitzen dute sei hedabide hauetako bat bederen, ratio hori 10etik 8ra igotzen da euskaldunen artean

MAIZTASUNA : behatzea orotara (erregularra + noizbehinkakoa)

	Orotara	BAB	Hego kostaldea	Lapuri barnealdea	Nafarroa Beherea	Zuberoa	Euskaldunak	Euskaldun hartzaileak	Euskaldunak+ Euskaldunak hartzailea	Erdaldunak
Euskal Irratiak	% 27	% 15	% 25	% 31	% 66	% 58	% 73	% 41	% 63	% 12
Kanaldude	% 14	% 6	% 14	% 17	% 37	% 24	% 42	% 25	% 37	% 4
Herria	% 3	% 0,4	% 4	% 3	% 16	% 2	% 12	% 7	% 11	-
IEHko Hitza	% 1	% 1	% 1	-	% 1	% 1	% 2	% 1	% 2	-
IparraldekoHitza.eus	% 1	% 1	% 1	% 1	% 2	% 4	% 4	% 1	% 3	% 0,3
Kazeta.eus	% 2	% 1	% 3	% 2	% 3	% 5	% 8	% 5	% 7	-
Orotara	% 31	% 18	% 31	% 36	% 69	% 61	% 80	% 53	% 71	% 14
Orotara	1600	688	354	362	127	69	320	147	468	1132

	Orotara	Emaztea	Gizona	13-17 urte	18-34 urte	35-49 urte	50-64 urte	65 urtetik gora	KSP +	KSP -	Erretretan	Lan mundutik at
Euskal Irratiak	% 27	% 28	% 25	% 18	% 21	% 30	% 38	% 22	% 32	% 31	% 25	% 16
Kanaldude	% 14	% 14	% 13	% 8	% 10	% 14	% 18	% 13	% 16	% 15	% 15	% 6
Herria	% 3	% 3	% 3	-	% 1	% 3	% 5	% 4	% 3	% 3	% 5	% 0,4
IEHko Hitza	% 1	% 0,4	% 1	% 2	% 1	% 1	% 1	-	% 1	% 1	-	% 1
IparraldekoHitza.eus	% 1	% 1	% 1	-	% 3	% 1	% 1	% 0,1	% 2	% 2	% 0,4	% 0,4
Kazeta.eus	% 2	% 31	% 2	% 3	% 3	% 3	% 2	% 1	% 3	% 3	% 1	% 2
Orotara	% 31	% 31	% 30	% 19	% 25	% 33	% 41	% 27	% 35	% 35	% 30	% 16
Orotara	1600	846	754	102	321	368	375	434	391	456	511	241

Euskal Hedabideak: kontsumo handiagoa euskaldunen artean

MAIZTASUNA : behatze erregularra (egunero edo ia egunero)

	Orotara	BAB	Hego kostaldea	Lapurdi barnealdea	Nafarroa Beherea	Zuberoa	Euskaldunak	Euskaldun hartzaileak	Euskaldunak + Euskaldun hartzaileak	Erdaldunak
Euskal Irratiak*	% 11	% 5	% 9	% 11	% 40	% 35	% 41	% 15	% 33	% 3
Kanaldude	% 1	% 1	% 1	% 1	% 1	% 2	% 3	% 4	% 3	-
Herria	% 0,3	-	% 1	% 1	% 1	-	% 1	-	% 1	-
IEHko Hitza	-	-	-	-	-	-	-	-	-	-
IparradelkoHitza.eus	-	-	-	-	-	% 1	% 0,1	-	% 0,1	-
Kazeta.eus	% 1	% 1	% 1	% 0,2	% 1	% 1	% 3	% 1	% 3	-
Orotara	1600	688	354	362	127	69	320	147	468	1132

	Orotara	Emaztea	Gizona	13-17 urte	18-34 urte	35-49 urte	50-64 urte	65 urtetik gora	KSP +	KSP -	Erretretan	Lan mundutik at
Euskal Irratiak*	% 11	% 13	% 10	% 6	% 6	% 11	% 19	% 10	% 11	% 14	% 12	% 5
Kanaldude	% 1	% 1	% 1	% 2	% 1	% 1	% 1	% 1	% 0,4	% 2	% 1	% 1
Herria	% 0,3	% 0,2	% 0,4	-	-	% 0,2	% 0,3	% 0,6	-	% 0,4	% 0,5	-
IEHko Hitza	-	-	-	-	-	-	-	-	-	-	-	-
IparradelkoHitza.eus	-	% 0,1	-	-	-	-	% 0,1	-	% 0,1	-	-	-
Kazeta.eus	% 1	% 1	% 1	% 2	% 1	% 1	% 1	% 0,2	% 1	% 1	% 0,2	% 1
Orotara	1600	846	754	102	321	368	375	434	391	456	511	241

* Euskal Irratiak sareko 5 irrati, irradi baten edo gehiagoren entzute erregularra kontuan hartuz

Euskal Hedabideen «astean 1 edo 2 aldiz» behatzea

MAIZTASUNA: astean 1 edo 2 aldiz behatzea

	Orotara	BAB	Hego kostaldea	Lapuri barnealdea	Nafarroa Beherea	Zuberoa	Euskaldunak	Euskaldun hartzaileak	Euskaldunak+ Euskaldun hartzaileak	Erdaldunak
Euskal Irratiak*	% 8	% 6	% 7	% 8	% 13	% 15	% 20	% 11	% 17	% 4
Kanaldude	% 5	% 1	% 5	% 8	% 18	% 9	% 19	% 7	% 15	% 1
Herria	% 2	% 0,4	% 1	% 2	% 8	% 1	% 6	% 3	% 5	-
IEHko Hitza	% 0,4	% 1	% 1	-	% 1	-	% 2	% 1	% 1	-
IparradelkoHitza.eus	% 0,3	-	% 0,3	% 1	% 1	% 1	% 1	-	% 1	% 0,2
Kazeta.eus	% 0,4	-	% 1	% 1	% 1	% 1	% 2	-	% 1	-
Orotara	1600	688	354	362	127	69	320	147	468	1132

	Orotara	Emaztea	Gizona	13-17 urte	18-34 urte	35-49 urte	50-64 urte	65 urtetik gora	KSP +	KSP -	Erretretan	Lan mundutik at
Euskal Irratiak*	% 8	% 7	% 8	% 5	% 6	% 8	% 10	% 7	% 9	% 8	% 8	% 4
Kanaldude	% 5	% 6	% 5	% 2	% 2	% 5	% 8	% 6	% 5	% 8	% 7	% 2
Herria	% 2	% 2	% 2	-	% 1	% 1	% 3	% 2	% 1	% 2	% 2	% 0,3
IEHko Hitza	% 0,4	% 0,4	% 0,4	% 2	% 1	% 1	% 0,3	-	% 0,3	% 1	-	% 1
IparradelkoHitza.eus	% 0,3	% 0,4	% 0,1	-	% 1	% 1	-	-	% 0,3	% 1	-	% 0,4
Kazeta.eus	% 0,4	% 0,4	% 0,4	% 1	-	% 1	% 1	% 0,1	% 1	% 0,3	% 0,2	% 1
Orotara	1600	846	754	102	321	368	375	434	391	456	511	241

* Euskal Irratiak sareko 5 irratietatik bat edo gehiago «astean 1 edo 2 aldiz» entzuten dutenak kontuan hartuz

Euskal Hedabideak gutxiagotan behatzea

MAIZTASUNA: gutxiagotan behatzea







	Orotara	BAB	Hego kostaldea	Lapurdi barnealdea	Nafarroa Beherea	Zuberoa	Euskaldunak	Euskaldun hartzaileak	Euskaldunak + Euskaldun hartzaileak	Erdaldunak
Euskal Irratiak*	% 8	% 5	% 9	12%	% 12	% 9	% 12	% 15	% 13	% 6
Kanaldude	% 7	% 4	% 9	% 8	% 18	% 13	% 21	% 14	% 19	% 3
Herria	% 1	-	% 2	% 1	% 7	% 1	% 5	% 4	% 4	-
IEHko Hitza	% 0,1	-	-	-	% 1	% 1	% 0,4	-	% 0,3	-
IparradelkoHitza.eus	% 1	% 1	% 1	-	% 1	% 2	% 3	% 1	% 2	% 0,1
Kazeta.eus	% 1	% 1	% 1	% 1	% 1	% 3	% 3	% 4	% 3	-
Orotara	1600	688	354	362	127	69	320	147	468	1132







	Orotara	Emaztea	Gizona	13-17 urte	18-34 urte	35-49 urte	50-64 urte	65 urtetik gora	KSP +	KSP -	Erretretan	Lan mundutik at
Euskal Irratiak*	% 8	% 9	% 8	% 7	% 9	% 10	% 9	% 5	% 12	% 8	% 5	% 8
Kanaldude	% 7	% 7	% 8	% 5	% 7	% 9	% 9	% 6	% 10	% 7	% 7	% 4
Herria	% 1	% 2	% 1	-	% 0,2	% 2	% 2	% 1	% 1	% 1	% 2	% 0,1
IEHko Hitza	% 0,1	-	% 0,2	-	-	% 0,2	% 0,2	-	% 0,3	% 0,1	-	-
IparradelkoHitza.eus	% 1	% 0,3	% 1	-	% 2	% 1	% 1	% 0,1	% 1	% 1	% 0,4	-
Kazeta.eus	% 1	% 1	% 1	-	% 1	% 2	% 1	% 0,4	% 1	% 2	% 1	% 1
Orotara	1600	846	754	102	321	368	375	434	391	456	511	241

* Euskal Irratiak sareko 5 irratietatik bat edo gehiago «gutxiagotan» entzuten dutenak kontuan hartuz

Kontsumo erregularrean bezala, noizbehinkako kontsumo handiagoa egiten dute euskaldunek eta euskaldun hartzaileak

MAIZTASUNA: noizbehinkako behatzea (astean 1 edo 2 aldiz edo gutxiagotan)





	Orotara	BAB	Hego kostaldea	Lapuri barnealdea	Nafarroa Beherea	Zuberoa	Euskaldunak	Euskaldun hartzaileak	Euskaldunak+ Euskaldun hartzaileak	Erdaldunak
 Euskal Irratiak*	% 16	% 11	% 16	% 20	% 25	% 24	% 32	% 26	% 30	% 10
 Kanalude	% 13	% 5	% 13	% 16	% 36	% 22	% 39	% 21	% 34	% 4
 Herria	% 3	% 0,4	% 3	% 3	% 15	% 2	% 11	% 7	% 10	-
 IEHko Hitza	% 1	% 1	% 1	-	% 1	% 1	% 2	% 1	% 2	-
 IparradelkoHitza.eus	% 1	% 1	% 1	% 1	% 2	% 3	% 4	% 1	% 3	% 0,3
 Kazeta.eus	% 1	% 1	% 2	% 2	% 2	% 4	% 5	% 4	% 5	-
Orotara	1600	688	354	362	127	69	320	147	468	1132






	Orotara	Emaztea	Gizona	13-17 urte	18-34 urte	35-49 urte	50-64 urte	65 urtetik gora	KSP +	KSP -	Erretretan	Lan mundutik at
 Euskal Irratiak*	% 16	% 16	% 16	% 12	% 15	% 18	% 19	% 12	% 21	% 16	% 13	% 11
 Kanalude	% 13	% 13	% 13	% 6	% 9	% 14	% 17	% 12	% 15	% 13	% 14	% 5
 Herria	% 3	% 3	% 3	-	% 1	% 3	% 5	% 3	% 3	% 3	% 4	% 0,4
 IEHko Hitza	% 1	% 0,4	% 1	% 2	% 1	% 1	% 1	-	% 1	% 1	-	% 1
 IparradelkoHitza.eus	% 1	% 1	% 1	-	% 3	% 1	% 1	% 0,1	% 1	% 2	% 0,4	% 0,4
 Kazeta.eus	% 1	% 1	% 1	% 1	% 1	% 2	% 2	% 1	% 2	% 2	% 1	% 1
Orotara	1600	846	754	102	321	368	375	434	391	456	511	241

* Euskal Irratiak sareko 5 irratietatik bat edo gehiago «noizbehinka» entzuten dutenak kontuan hartuz

ETB1en behatze handiagoa Euskal Irrati Telebistaren hedabideen artean






MAIZTASUNA: Behatzea orotara (erregularra + noizbehinkakoa)






	Orotara	BAB	Hego kostaldea	Lapurdi barnealdea	Nafarroa Beherea	Zuberoa	Euskaldunak	Euskaldun hartzaileak	Euskaldunak + Euskaldun hartzaileak	Erdaldunak
 ETB1	% 24	% 15	% 31	% 25	% 39	% 35	% 54	% 33	% 47	% 14
ETB3	% 5	% 5	% 6	% 4	% 5	% 5	% 12	% 10	% 12	% 2
 EITB	% 11	% 9	% 19	% 11	% 8	% 4	% 18	% 12	% 16	% 10
 Gaztea	% 8	% 7	% 11	% 8	% 8	% 5	% 16	% 6	% 13	% 6
 Euskadi Irratia	% 6	% 5	% 8	% 5	% 5	% 5	% 12	% 11	% 12	% 3
Orotara	% 34	% 25	4% 44	% 36	% 49	% 40	% 64	% 47	% 59	% 24
Orotara	1600	688	354	362	127	69	320	147	468	1132

	Orotara	Emaztea	Gizona	13-17 urte	18-34 urte	35-49 urte	50-64 urte	65 urtetik gora	KSP +	KSP -	Erretretan	Lan mundutik at
 ETB1	% 24	% 22	% 26	% 4	% 18	% 20	% 28	% 32	% 22	% 25	% 31	% 8
 ETB3	% 5	% 5	% 5	% 1	% 7	% 5	% 3	% 5	% 5	% 7	% 4	% 3
 EITB	% 11	% 9	% 15	% 10	% 15	% 13	% 12	% 8	% 17	1% 2	% 8	% 9
 Gaztea	% 8	% 6	% 10	% 8	% 15	% 12	% 6	% 1	% 15	% 10	% 2	% 7
 Euskadi Irratia	% 6	% 5	% 7	% 2	% 5	% 7	% 7	% 4	% 9	% 6	% 5	% 3
Orotara	% 34	% 32	% 37	% 17	% 33	% 34	% 38	% 36	% 39	% 35	% 37	% 20
Orotara	1600	846	754	102	321	368	375	434	391	456	511	241

ETB1en behatze erregular handiagoa Nafarroa Beherean

MAIZTASUNA: behatze erregularra (egunero edo ia egunero)

	Orotara	BAB	Hego kostaldea	Lapuri barnealdea	Nafarroa Beherea	Zuberoa	Euskaldunak	Euskaldun hartzaileak	Euskaldunak + Euskaldun hartzaileak	Erdaldunak
 ETB1	% 4	% 2	% 6	% 4	% 10	% 9	% 16	% 3	% 12	% 1
 ETB3	% 1	% 0,4	% 2	% 0,3	% 0,3	% 1	% 2	% 2	% 2	% 0,2
 EITB	% 4	% 4	% 8	% 3	% 1	% 1	% 5	% 6	% 5	% 3
 Gaztea	% 3	% 2	% 4	% 3	% 1	% 1	% 6	% 1	% 5	% 2
 Euskadi Irratia	% 1	% 1	% 2	% 0,3	-	% 2	% 2	% 1	% 2	% 1
Orotara	1600	688	354	362	127	69	320	147	468	1132

	Orotara	Emaztea	Gizona	13-17 urte	18-34 urte	35-49 urte	50-64 urte	65 urtetik gora	KSP +	KSP -	Erretretan	Lan mundutik at
 ETB1	% 4	% 4	% 5	-	% 3	% 2	% 6	% 7	% 3	% 4	% 7	% 1
 ETB3	% 1	% 1	% 1	-	-	% 1	% 1	% 1	% 1	% 1	% 0,3	% 0,4
 EITB	% 4	% 2	% 6	% 2	% 5	% 3	% 4	% 4	% 6	% 4	% 4	% 1
 Gaztea	% 3	% 2	% 4	% 2	% 7	% 3	% 1	% 0,3	% 4	% 4	% 1	% 2
 Euskadi Irratia	% 1	% 1	% 1	% 0,4	% 1	% 1	% 2	% 1	% 1	% 1	% 1	% 0,2
Orotara	1600	846	754	102	321	368	375	434	391	456	511	241

Euskal Irrati Telebistaren «astean 1 edo 2 aldiz» behatzea

MAIZTASUNA: astean 1 edo 2 aldiz behatzea

etb 1

etb 3

eitb musika

gaztea

euskadi irratia

	Orotara	BAB	Hego kostaldea	Lapuri barnealdea	Nafarroa Beherea	Zuberoa	Euskaldunak	Euskaldun hartzaileak	Euskaldunak + Euskaldun hartzaileak	Erdaldunak
ETB1	% 10	% 5	% 14	% 9	% 17	% 14	% 21	% 17	% 20	% 5
ETB3	2%	% 1	% 2	% 2	% 1	% 1	% 4	% 3	% 4	% 1
EITB	3%	% 3	% 6	% 3	% 1	% 1	% 6	% 1	% 5	% 3
Gaztea	2%	% 1	% 4	% 3	% 3	% 1	% 3	% 1	% 3	% 2
Euskadi Irratia	2%	% 2	% 2	% 2	% 1	% 2	% 3	% 4	% 3	% 1
Orotara	1600	688	354	362	127	69	320	147	468	1132

etb 1

etb 3

eitb musika

gaztea

euskadi irratia

	Orotara	Emaztea	Gizona	13-17 urte	18-34 urte	35-49 urte	50-64 urte	65 urtetik gora	KSP +	KSP -	Erretretan	Lan mundutik at
ETB1	% 10	% 9	% 10	% 1	% 6	% 8	% 10	% 15	% 8	% 10	% 14	% 2
ETB3	% 2	% 2	% 1	-	% 3	% 1	% 0,4	% 2	% 1	% 2	% 2	% 1
EITB	% 3	% 3	% 4	% 2	% 4	% 4	% 6	% 1	% 5	% 4	% 2	% 3
Gaztea	% 2	% 2	% 2	% 3	% 4	% 3	% 3	% 0,2	% 4	% 3	% 1	% 2
Euskadi Irratia	% 2	% 1	% 2	-	% 2	% 3	% 2	% 0,1	% 3	% 2	% 1	% 2
Orotara	1600	846	754	102	321	368	375	434	391	456	511	241

Euskal Irrati Telebista «gutxiagotan» behatzea

MAIZTASUNA: gutxiagotan behatzea







	Orotara	BAB	Hego kostaldea	Lapuri barnealdea	Nafarroa Beherea	Zuberoa	Euskaldunak	Euskaldun hartzaileak	Euskaldunak + Euskaldun hartzaileak	Erdaldunak
ETB1	% 10	% 8	% 11	% 11	% 12	% 12	% 17	% 13	% 16	% 8
ETB3	% 3	% 3	% 3	% 1	% 3	% 3	% 7	% 5	% 6	% 1
EITB	% 4	% 3	% 5	% 5	% 6	% 3	% 7	% 4	% 6	% 3
Gaztea	% 3	% 3	% 3	% 3	% 5	% 3	% 6	% 3	% 5	% 2
Euskadi Irratia	% 3	% 3	% 3	% 3	% 3	% 2	% 7	% 6	% 7	% 2
Orotara	1600	688	354	362	127	69	320	147	468	1132

















	Orotara	Emaztea	Gizona	13-17 urte	18-34 urte	35-49 urte	50-64 urte	65 urtetik gora	KSP +	KSP -	Erretretan	Lan mundutik at
ETB1	% 10	% 9	% 11	% 2	% 9	% 10	% 12	% 10	% 12	% 10	% 10	% 5
ETB3	% 3	% 3	% 3	1%	% 5	% 3	% 2	% 2	% 4	% 4	% 2	% 1
EITB	% 4	% 3	% 5	% 7	% 5	% 5	% 3	% 3	% 6	% 3	% 3	% 5
Gaztea	% 3	% 3	% 4	% 2	% 5	% 6	% 2	% 1	% 7	% 3	% 1	% 2
Euskadi Irratia	% 3	% 3	% 4	% 2	% 3	% 3	% 3	% 4	% 5	% 3	% 3	% 1
Orotara	1600	846	754	102	321	368	375	434	391	456	511	241

Noizbehinkako behatze handiagoa KSP + direnek













MAIZTASUNA: noizbehinkako behatzea (astean 1 edo 2 aldiz edo gutxiagotan)

	Orotara	BAB	Hego kostaldea	Lapurdi barnealdea	Nafarroa Beherea	Zuberoa	Euskaldunak	Euskaldun hartzaileak	Euskaldunak + Euskaldun hartzaileak	Erdaldunak
 ETB1	% 19	% 13	% 25	% 21	% 29	% 26	% 38	% 29	% 36	% 13
 ETB3	% 4	% 5	% 5	% 3	% 5	% 5	% 11	% 8	% 10	% 2
 EITB	% 7	% 6	% 11	% 8	% 7	% 3	% 13	% 5	% 10	% 6
 Gaztea	% 5	% 4	% 7	% 5	% 7	% 4	% 9	% 5	% 8	% 4
 Euskadi Irratia	% 5	% 5	% 5	% 5	% 5	% 4	% 10	% 10	% 10	% 3
Orotara	1600	688	354	362	127	69	320	147	468	1132

	Orotara	Emaztea	Gizona	13-17 urte	18-34 urte	35-49 urte	50-64 urte	65 urtetik gora	KSP +	KSP -	Erretretan	Lan mundutik at
 ETB1	% 19	% 18	% 21	% 4	% 16	% 18	% 22	% 25	% 20	% 20	% 24	% 8
 ETB3	% 4	% 4	% 4	% 1	% 7	% 4	% 2	% 4	% 4	% 6	% 4	% 2
 EITB	% 7	% 7	% 8	% 9	% 9	% 9	% 8	% 4	% 11	% 8	% 4	% 8
 Gaztea	% 5	% 5	% 6	% 5	% 8	% 9	% 5	% 1	% 10	% 6	% 2	% 5
 Euskadi Irratia	% 5	% 4	% 6	% 2	% 4	% 6	% 6	% 4	% 7	% 5	% 4	% 2
Orotara	1600	846	754	102	321	368	375	434	391	456	511	241

Biztanleen % 42k gutxienik euskarazko hedabide bat kontsumitzen du; euskaldunen artean % 88 dira eta erdaldunen artean % 26; maiztasuna bereziki handia da Nafarroa Beherean eta Zuberoan













MAIZTASUNA: behatzea orotara (erregularra + noizbehinkakoa)

	Orotara	BAB	Hego kostaldea	Lapuri barnealdea	Nafarroa Beherea	Zuberoa	Euskaldunak	Euskaldun hartzaileak	Euskaldunak + Euskaldun hartzaileak	Erdaldunak
 Euskal Irratiak	% 27	% 15	% 25	% 31	% 66	% 58	% 73	% 41	% 63	% 12
 ETB1	% 24	% 15	% 31	% 25	% 39	% 35	% 54	% 33	% 47	% 14
 Kanaldude	% 14	% 6	% 14	% 17	% 37	% 24	% 42	% 25	% 37	% 4
 Gaztea	% 8	% 7	% 11	% 8	% 8	% 5	% 16	% 6	% 13	% 6
 Euskadi Irratia	% 6	% 5	% 8	% 5	% 5	% 5	% 12	% 11	% 12	% 3
 ETB3	% 5	% 5	% 6	% 4	% 5	% 5	% 12	% 10	% 12	% 2
 Berria	% 4	% 2	% 6	% 5	% 7	% 7	% 18	% 4	% 14	-
 Herria	% 3	% 0,4	% 4	% 3	% 16	% 2	% 12	% 7	% 11	-
 Berria.eus	% 3	% 1	% 5	% 2	% 6	% 6	% 11	% 6	% 9	-
 Kazeta.eus	% 2	% 1	% 3	% 2	% 3	% 5	% 8	% 5	% 7	-
 IEHko Hitza	% 1	% 1	% 1	-	% 1	% 1	% 2	% 1	% 2	-
 IparradelkoHitza.eus	% 1	% 1	% 1	% 1	% 2	% 4	% 4	% 1	% 3	% 0,3
Orotara	% 42	% 28	% 48	% 47	% 73	% 66	% 88	% 63	% 80	% 26
Orotara	1600	688	354	362	127	69	320	147	468	1132












Gehiego kontsumitzen dute 50-64 urtekoek eta KSP + direnek

MAIZTASUNA: Behatzea orotara (erregularra + noizbehinkakoa)

	Orotara	Emaztea	Gizona	13-17 urte	18-34 urte	35-49 urte	50-64 urte	65 urtetik gora	KSP +	KSP -	Erretretan	Lan mundutik at
 Euskal Irratiak	% 27	% 28	% 25	% 18	% 21	% 30	% 38	% 22	% 32	% 31	% 25	% 16
 ETB1	% 24	% 22	% 26	% 4	% 18	% 20	% 28	% 32	% 22	% 25	% 31	% 8
 Kanaldude	% 14	% 14	% 13	% 8	% 10	% 14	% 18	% 13	% 16	% 15	% 15	% 6
 Gaztea	% 8	% 6	% 10	% 8	% 15	% 12	% 6	% 1	% 15	% 10	% 2	% 7
 Euskadi Irratia	% 6	% 5	% 7	% 2	% 5	% 7	% 7	% 4	% 9	% 6	% 5	% 3
 ETB3	% 5	% 5	% 5	% 1	% 7	% 5	% 3	% 5	% 5	% 7	% 4	% 3
 Berria	% 4	% 4	% 4	% 4	% 1	% 4	% 6	% 4	% 4	% 5	% 4	% 3
 Herria	% 3	% 3	% 3	-	% 1	% 3	% 5	% 4	% 3	% 3	% 5	% 0,4
 Berria.eus	% 3	% 2	% 3	% 4	% 2	% 4	% 4	% 2	% 4	% 3	% 2	% 3
 Kazeta.eus	% 2	% 2	% 2	% 3	% 3	% 3	% 2	% 1	% 3	% 3	% 1	% 2
 IEHko Hitza	% 1	% 0,4	% 1	% 2	% 1	% 1	% 1	-	% 1	% 1	-	% 1
 IparradelkoHitza.eus	% 1	% 1	% 1	-	% 3	% 1	% 1	% 0,1	% 2	% 2	% 0,4	% 0,4
Orotara	% 42	% 41	% 43	2 % 4	% 37	% 45	% 50	% 41	% 47	% 45	% 43	% 27
Orotara	1600	846	754	102	321	368	375	434	391	456	511	241

Euskal Irratien entzute erregular oso handia euskarazko beste hedabideekin erkatuz gero, batez ere Nafarroa Beherean eta Zuberoan












MAIZTASUNA: Behatze erregularra (egunero edo ia egunero)

	Orotara	BAB	Hego kostaldea	Lapurdi barnealdea	Nafarroa Beherea	Zuberoa	Euskaldunak	Euskaldun hartzailea	Euskaldunak + Euskaldun hartzaileak	Erdaldunak
 Euskal Irratiak*	% 11	% 5	% 9	% 11	% 40	% 35	% 41	% 15	% 33	% 3
 ETB1	% 4	% 2	% 6	% 4	% 10	% 9	% 16	% 3	% 12	% 1
 Gaztea	% 3	% 2	% 4	% 3	% 1	% 1	% 6	% 1	% 5	% 2
 Kanaldude	% 1	% 1	% 1	% 1	% 1	% 2	% 3	% 4	% 3	-
 kazeta.eus	% 1	% 1	% 1	% 0,2	% 1	% 1	% 3	% 1	% 3	-
 Euskadi Irratia	% 1	% 1	% 2	% 0,3	-	% 2	% 2	% 1	% 2	% 1
 ETB3	% 1	% 0,4	% 2	% 0,3	% 0,3	% 1	% 2	% 2	% 2	% 0,2
 Berria	% 1	-	% 1	% 1	% 1	% 1	% 3	-	% 2	-
Berria.eus	% 1	% 1	% 2	-	% 2	% 2	% 5	% 0,3	% 3	-
 Herria	% 0,3	-	% 1	% 1	% 1	-	% 1	-	% 1	-
IparradelkoHitza.eus	-	-	-	-	-	% 1	% 0,1	-	% 0,1	-
IEHko Hitza	-	-	-	-	-	-	-	-	-	-
Orotara	1600	688	354	362	127	69	320	147	468	1132

* Euskal Irratiak sareko 5 irratietatik bat edo gehiagoren entzute erregularra kontuan hartuz

Emazteak, 50-64 urtekoak eta KSP – direnak dira Euskal Irratiak sarea erregulariki gehien entzuten dutenak; 18-34 urtekoek erregulariki gehien entzuten duten irratia Gaztea da (% 7)












MAIZTASUNA: entzute/ irakurtze erregularra (egunero edo ia egunero)

	Orotara	Emaztea	Gizona	13-17 urte	18-34 urte	35-49 urte	50-64 urte	65 urtetik gora	KSP +	KSP -	Erretretan	Lan mundutik at
 Euskal Irratiak*	% 11	% 13	% 10	% 6	% 6	% 11	% 19	% 10	% 11	% 14	% 12	% 5
 ETB1	% 4	% 4	% 5	-	% 3	% 2	% 6	% 7	% 3	% 4	% 7	% 1
 Gaztea	% 3	% 2	% 4	% 2	% 7	% 3	% 1	% 0,3	% 4	% 4	% 1	% 2
 Kanaldude	% 1	% 1	% 1	% 2	% 1	% 1	% 1	% 1	% 0,4	% 2	% 1	% 1
 kazeta.eus	% 1	% 1	% 1	% 2	% 1	% 1	% 1	% 0,2	% 1	% 1	% 0,2	% 1
 Euskadi Irratia	% 1	% 1	% 1	% 0,4	% 1	% 1	2%	% 1	% 1	% 1	% 1	% 0,2
 ETB3	% 1	% 1	% 1	-	-	% 1	% 1	% 1	% 1	% 1	% 0,3	% 0,4
 Berria	% 1	% 0,4	% 1	% 0,4	% 0,3	% 0,1	% 1	% 1	% 0,3	% 1	% 1	% 0,4
Berria.eus	% 1	% 1	% 1	% 0,4	% 1	% 1	% 1	% 1	% 2	% 1	% 1	% 1
 Herria	% 0,3	% 0,2	% 0,4	-	-	% 0,2	% 0,3	% 0,6	-	% 0,4	% 0,5	-
 Iparradelko Hitza.eus	-	% 0,1	-	-	-	-	% 0,1	-	% 0,1	-	-	-
 IEHko Hitza	-	-	-	-	-	-	-	-	-	-	-	-
Orotara	1600	846	754	102	321	368	375	434	391	456	511	241

* Euskal Irratiak sareko 5 irratietatik bat edo gehiagoren entzute erregularra kontuan hartuz

Euskarazko hedabideen «astean 1 edo 2 aldiz» behatzea












MAIZTASUNA: astean 1 edo 2 aldiz behatzea

	Orotara	BAB	Hego kostaldea	Lapuri barnealdea	Nafarroa Beherea	Zuberoa	Euskaldunak	Euskaldun hartzailak	Euskaldunak + Euskaldun hartzailak	Erdaldunak
 ETB1	5 10	% 5	% 14	% 9	% 17	% 14	% 21	% 17	% 20	% 5
 Euskal Irratiak*	% 8	% 6	% 7	% 8	% 13	% 15	% 20	% 11	% 17	% 4
 Kanaldude	% 5	% 1	% 5	% 8	% 18	% 9	% 19	% 7	% 15	% 1
 Gaztea	% 2	% 1	% 4	% 3	% 3	% 1	% 3	% 1	% 3	% 2
 Euskadi Irratia	% 2	% 2	% 2	% 2	% 1	% 2	% 3	5 4	% 3	% 1
 ETB3	% 2	% 1	% 2	% 2	% 1	% 1	% 4	% 3	% 4	% 1
 Herria	% 2	% 0,4	% 1	% 2	% 8	% 1	% 6	% 3	% 5	-
 Berria	% 1	% 1	% 2	% 1	% 2	% 1	% 5	% 0,3	% 4	-
Berria.eus	% 1	% 1	% 1	% 1	% 1	% 2	% 3	% 2	% 3	-
 IEHko Hitza	% 0,4	% 1	% 1	-	% 1	-	% 2	% 1	% 1	-
 Kazeta.eus	% 0,4	-	% 1	% 1	% 1	% 1	% 2	-	% 1	-
 IparradelkoHitza.eus	% 0,3	-	% 0,3	% 1	% 1	% 1	% 1	-	% 1	% 0,2
Orotara	1600	688	354	362	127	69	320	147	468	1132

* Euskal Irratiak sareko 5 irratietatik bat edo gehiago «astean 1 edo 2 aldiz» entzuten dutenak kontuan hartuz

Euskarazko hedabideak «astean 1 edo 2 aldiz» behatzea













MAIZTASUNA: astean 1 edo 2 aldiz behatzea

	Orotara	Emaztea	Gizona	13-17 urte	18-34 urte	35-49 urte	50-64 urte	65 urtetik gora	KSP +	KSP -	Erretretan	Lan mundutik at
 ETB1	% 10	% 9	% 10	% 1	% 6	% 8	% 10	% 15	% 8	% 10	% 14	% 2
 Euskal Irratiak*	% 8	% 7	% 8	% 5	% 6	% 8	% 10	% 7	% 9	% 8	% 8	% 4
 Kanaldude	% 5	% 6	% 5	% 2	% 2	% 5	% 8	% 6	% 5	% 6	% 7	% 2
 Gaztea	% 2	% 2	% 2	% 3	% 4	% 3	% 3	% 0,2	% 4	% 3	% 1	% 2
 Euskadi Irratia	% 2	1%	% 2	-	% 2	% 3	% 2	% 0,1	% 3	% 2	% 1	% 2
 ETB3	% 2	% 2	% 1	-	% 3	% 1	% 0,4	% 2	% 1	% 2	% 2	% 1
 Herria	% 2	% 2	% 2	-	% 1	% 1	% 3	% 2	% 1	% 2	% 2	% 0,3
 Berria	% 1	% 1	% 1	% 2	% 0,3	% 1	% 1	% 2	% 0,4	% 1	% 1	% 2
Berria.eus	% 1	% 1	% 1	% 3	-	% 1	% 1	% 0,2	% 1	% 1	% 1	% 2
 IEHko Hitza	% 0,4	% 0,4	% 0,4	% 2	% 1	% 1	% 0,3	-	% 0,3	% 1	-	% 1
 Kazeta.eus	% 0,4	% 0,4	% 0,4	% 1	-	% 1	% 1	% 0,1	% 1	% 0,3	% 0,2	% 1
 IparradelkoHitza.eus	% 0,3	% 0,4	% 0,1	-	% 1	% 1	-	-	% 0,3	% 1	-	% 0,4
Orotara	1600	846	754	102	321	368	375	434	391	456	511	241

* Euskal Irratiak sareko 5 irratietatik bat edo gehiago «astean 1 edo 2 aldiz» entzuten dutenak kontuan hartuz

Euskarazko hedabideak «gutxiagotan» entzutea

MAIZTASUNA: gutxiagotan behatzea

	Orotara	BAB	Hego kostaldea	Lapuri barnealdea	Nafarroa Beherea	Zuberoa	Euskaldunak	Euskaldun hartzaileak	Euskaldunak + Euskaldun hartzaileak	Erdaldunak
 ETB1	% 10	% 8	% 11	% 11	% 12	% 12	% 17	% 13	% 16	% 8
 Euskal Irratiak*	% 8	% 5	% 9	% 12	% 12	% 9	% 12	% 15	% 13	% 6
 Kanaldude	% 7	% 4	% 9	% 8	% 18	% 13	% 21	% 14	% 19	% 3
 Gaztea	% 3	% 3	% 3	% 3	% 5	% 3	% 6	% 3	% 5	% 2
 Euskadi Irratia	% 3	% 3	% 3	% 3	% 3	% 2	% 7	% 6	% 7	% 2
 ETB3	% 3	% 3	% 3	% 1	% 3	% 3	% 7	% 5	% 6	% 1
 Berria	% 2	% 1	% 3	% 3	% 4	% 5	% 10	% 4	% 8	-
 Herria	% 1	-	% 2	% 1	% 7	% 1	% 5	% 4	% 4	-
 IparradelkoHitza.eus	% 1	% 1	% 1	-	% 1	% 2	% 3	% 1	% 2	% 0,1
 Kazeta.eus	% 1	% 1	% 1	% 1	% 1	% 3	% 3	% 4	% 3	-
 Berria.eus	% 1	% 0,2	% 1	% 1	% 3	% 2	% 3	% 3	% 3	-
 IEHko Hitza	% 0,1	-	-	-	% 1	% 1	% 0,4	-	% 0,3	-
Orotara	1600	688	354	362	127	69	320	147	468	1132

* Euskal Irratiak sareko 5 irratietatik bat edo gehiago «gutxiagotan» entzuten dutenak kontuan hartuz

Euskarazko hedabideak «gutxiagotan» entzutea













MAIZTASUNA: gutxiagotan behatzea

	Orotara	Emaztea	Gizona	13-17 urte	18-34 urte	35-49 urte	50-64 urte	65 urtetik gora	KSP +	KSP -	Erretretan	Lan mundutik at	
etb1	ETB1	% 10	% 9	% 11	% 2	% 9	% 10	% 12	% 10	% 12	% 10	% 10	% 5
IRRATIARIK	Euskal Irratiak*	% 8	% 9	% 8	% 7	% 9	% 10	% 9	% 5	% 12	% 8	% 5	% 8
kanaldude	Kanaldude	% 7	% 7	% 8	% 5	% 7	% 9	% 9	% 6	% 10	% 7	% 7	% 4
gaztea	Gaztea	% 3	% 3	% 4	% 2	% 5	% 6	% 2	% 1	% 7	% 3	% 1	% 2
euskadi irratia	Euskadi Irratia	% 3	% 3	% 4	% 2	% 3	% 3	% 3	% 4	% 5	% 3	% 3	% 1
etb3	ETB3	% 3	% 3	% 3	% 1	% 5	% 3	% 2	% 2	% 4	% 4	% 2	% 1
berria	Berria	% 2	% 3	% 2	% 2	% 1	% 3	% 5	% 2	% 3	% 3	% 2	% 1
HERRIA	Herria	% 1	% 2	% 1	-	% 0,2	% 2	% 2	% 1	% 1	% 1	% 2	% 0,1
IPARRADELKO HITZA	IparradelkoHitza.eus	% 1	% 0,3	% 1	-	% 2	% 1	% 1	% 0,1	% 1	% 1	% 0,4	-
kazeta.eus	Kazeta.eus	% 1	% 1	% 1	-	% 1	% 2	% 1	% 0,4	% 1	% 2	% 1	% 1
berria	Berria.eus	% 1	% 1	% 1	% 0,4	% 1	% 1	% 1	% 1	% 1	% 1	% 1	% 0,4
IPARRADELKO HITZA	IEHko Hitza	% 0,1	-	% 0,2	-	-	% 0,2	% 0,2	-	% 0,3	% 0,1	-	-
	Orotara	1600	846	754	102	321	368	375	434	391	456	511	241

* Euskal Irratiak sareko 5 irratietatik bat edo gehiago «gutxiagotan» entzuten dutenak kontuan hartuz

Nafarroa Behereko biztanleak dira gehien kontsumitzen dutenak













MAIZTASUNA: noizbehinka behatzea (astean 1 edo 2 aldiz edo gutxiagotan)

	Orotara	BAB	Hego kostaldea	Lapurdi barnealdea	Nafarroa Beherea	Zuberoa	Euskaldunak	Euskaldun hartzaileak	Euskaldunak+ Euskaldun hartzaileak	Erdaldunak
 ETB1	% 19	% 13	% 25	% 21	% 29	% 26	% 38	% 29	% 36	% 13
 Euskal Irratiak*	% 16	% 11	% 16	% 20	% 25	% 24	% 32	2% 26	% 30	% 10
 Kanalude	% 13	% 5	% 13	% 16	% 36	% 22	% 39	% 21	% 34	% 4
 Gaztea	% 5	% 4	% 7	% 5	% 7	% 4	% 9	% 5	% 8	% 4
 Euskadi Irratia	% 5	% 5	% 5	% 5	% 5	% 4	% 10	% 10	% 10	% 3
 ETB3	% 4	% 5	% 5	% 3	% 5	% 5	% 11	% 8	% 10	% 2
 Berria	% 3	% 2	% 4	% 4	% 6	% 6	% 15	% 4	% 12	-
 Herria	% 3	% 0,4	% 3	% 3	% 15	% 2	% 11	% 7	% 10	-
 Berria.eus	% 2	% 1	% 2	% 2	% 4	% 4	% 6	% 5	% 6	-
 IEHko Hitza	% 1	% 1	% 1	-	% 1	% 1	% 2	% 1	% 2	-
 IparradelkoHitza.eus	% 1	% 1	% 1	% 1	% 2	% 3	% 4	% 1	% 3	% 0,3
 Kazeta.eus	% 1	% 1	% 2	% 2	% 2	% 4	% 5	% 4	% 5	-
Orotara	1600	688	354	362	127	69	320	147	468	1132

* Euskal Irratiak sareko 5 irratietatik bat edo gehiago «noizbehinka» entzuten dutenak kontuan hartuz

Kanaldude, handizki kontsumitzen dute noizbehinka 50-64 urtekoek (% 17)

MAIZTASUNA: noizbehinka behatzea (astean 1 edo 2 aldiz edo gutxiagotan)

	Orotara	Emaztea	Gizona	13-17 urte	18-34 urte	35-49 urte	50-64 urte	65 urtetik gora	KSP +	KSP -	Erretretan	Lan mundutik at
 ETB1	% 19	% 18	% 21	% 4	% 16	% 18	% 22	% 25	% 20	% 20	% 24	% 8
 Euskal Irratiak*	% 16	% 16	% 16	% 12	% 15	% 18	% 19	% 12	% 21	% 16	% 13	% 11
 Kanaldude	% 13	% 13	% 13	% 6	% 9	% 14	% 17	% 12	% 15	% 13	% 14	% 5
 Gaztea	% 5	% 5	% 6	% 5	% 8	% 9	% 5	% 1	% 10	% 6	% 2	% 5
 Euskadi Irratia	% 5	% 4	% 6	% 2	% 4	% 6	% 6	% 4	% 7	% 5	% 4	% 2
 ETB3	% 4	% 4	% 4	% 1	% 7	% 4	% 2	% 4	% 4	% 6	% 4	% 2
 Berria	% 3	% 4	% 3	% 4	% 1	% 4	% 5	% 3	% 3	% 4	% 3	% 3
 Herria	% 3	% 3	% 3	-	% 1	% 3	% 5	% 3	% 3	% 3	% 4	% 0,4
 Berria.eus	% 2	% 1	2%	% 4	% 1	% 2	% 3	% 1	% 2	% 2	% 1	% 2
 IEHko Hitza	% 1	% 0,4	% 1	% 2	% 1	% 1	% 1	-	% 1	% 1	-	% 1
 IparradelkoHitza.eus	% 1	% 1	% 1	-	% 3	% 1	% 1	% 0,1	% 1	% 2	% 0,4	% 0,4
 Kazeta.eus	% 1	% 1	% 1	% 1	% 1	% 2	% 2	% 1	% 2	% 2	% 1	% 1
Orotara	1600	846	754	102	321	368	375	434	391	456	511	241

* Euskal Irratiak sareko 5 irratietatik bat edo gehiago «noizbehinka» entzuten dutenak kontuan hartuz



% 100

Hainbat hedabideren kontsumoa

Hainbat hedabideren kontsumoaren adierazleak: 13 urtetik gorakoen % 88k kontsumitzen dute gutxienez tokiko hedabide bat (TB / Irratia / prentsa / web egunkaria)



% 88: ipar Euskal Herrian bizi diren eta tokiko hedabide bat edo hainbat kontsumitzen dituzten 13 urtetik gorako biztanleen ehunekoa

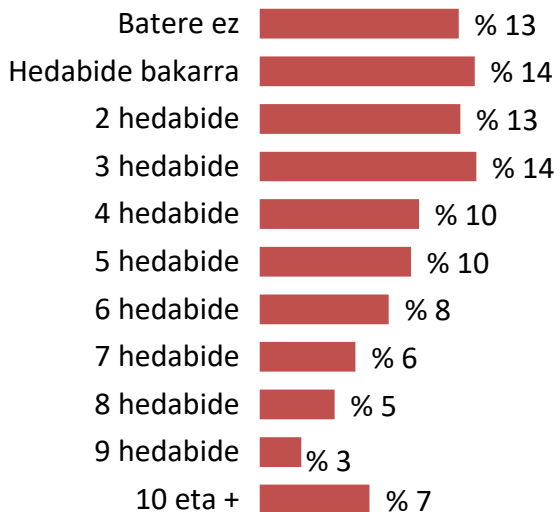
% 74: ipar Euskal Herrian bizi diren eta gutxienez tokiko 2 hedabide kontsumitzen dituzten 13 urtetik gorako biztanleen ehunekoa

(Aipatu TB, irrati eta prentsa hedabide guziak kontuan hartuz, astelehenetik igandera, alde batera utziz VOD/streaming, podcast eta irrati filmatuak)

Hainbat hedabideren kontsumoari buruzko adierazleak: 4,2 tokiko hedabide batezbeste, hedabide guztiak barne (TB, irratiak, prentsa idatzia eta web egunkariak)

Behatzea orotara: erregularra (egunero edo ia egunero) + noizbehinkakoa (astean 1 edo 2 aldiz edo gutxiagotan)

■ Tokiko hedabideak



% 74k tokiko 2 hedabide edo + kontsumitzen dituzte

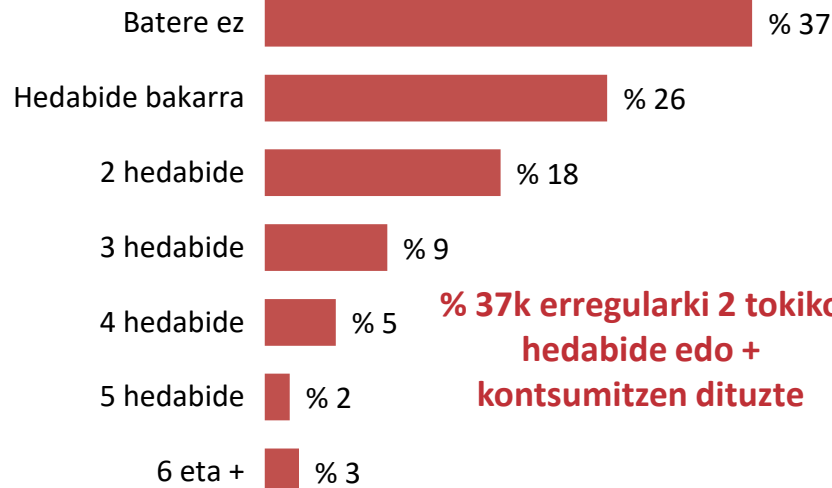
Batezbestekoa:

4,2 hedabide

13 urtetik gorako biztanleak n=1600

Behatze erregularra (egunero edo ia egunero)

■ Tokiko hedabideak



% 37k erregularri 2 tokiko hedabide edo + kontsumitzen dituzte

Batezbestekoa:

1,5 hedabide

13 urtetik gorako biztanleak n=1600

Nola irakurria: 13 urtetik gorakoek 4,2 tokiko hedabide kontsumitzen dituzte batezbeste (Behatzea orotara: erregularra + noizbehinkakoa)

Nola irakurria: 13 urtetik gorakoek 1,5 tokiko hedabide kontsumitzen dituzte batezbeste (Behatze erregularra)

Hainbat hedabideren kontsumoari buruzko adierazleak: tokiko hainbat hedabideren kontsumitzaile handienak Nafarroa Beherean/Zuberoan dira euskaldunen artean (hartzaileetan ere bai) eta 50-64 urtekoen artean

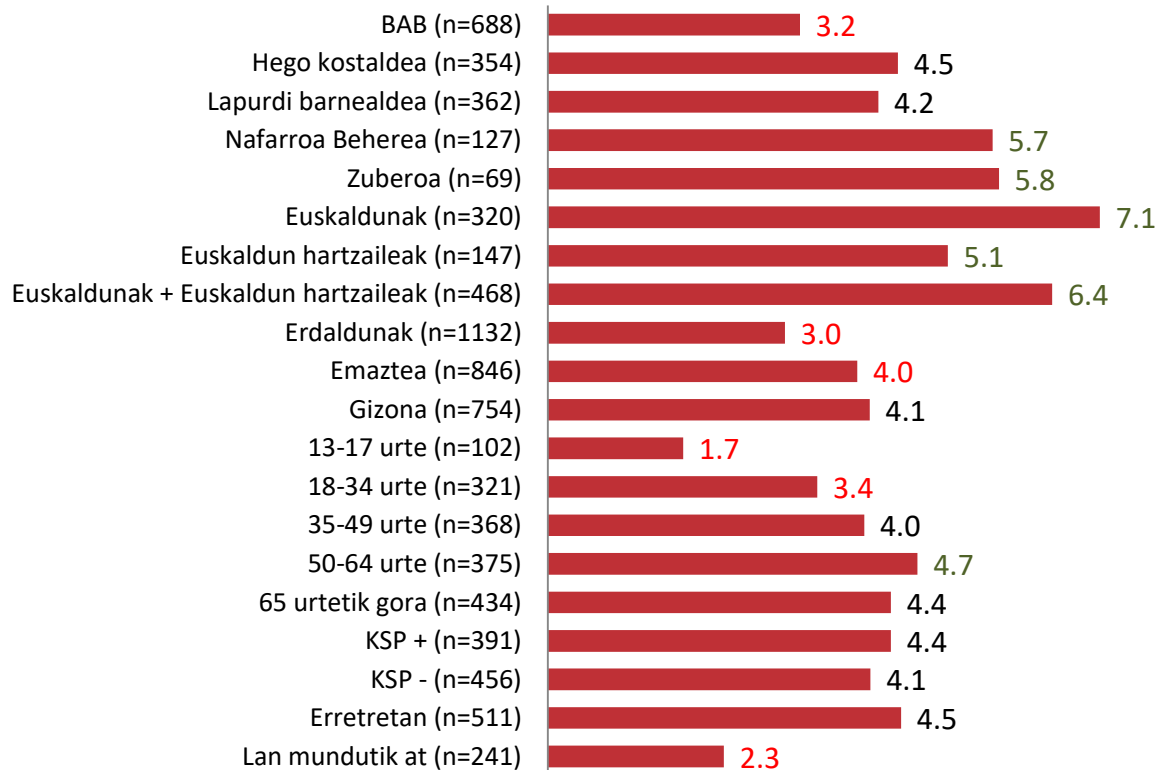
Hedabide bat edo hainbaten behatzea orotara (Aipatu TB, irrati eta prentsa hedabide guztiak kontuan hartuz, astelehenetik igandera, alde batera utziz VOD/streaming, podcast eta irrati filmatuak): erregularra (egunero edo ia egunero) + noizbehinkakoa (astean 1 edo 2 aldiz edo gutxiagotan)

Tokiko hedabideak

4,2 hedabide

13 urtetik gorakoak, n=1600

Batezbestekoa



Hainbat hedabideren kontsumoari buruzko adierazleak: tokiko hainbat hedabideren kontsumo erregularraren profilak ere Nafarroa Beherea /Zuberoa, euskaldunak (hartzaileak ere bai) eta adin goragokoenak dira

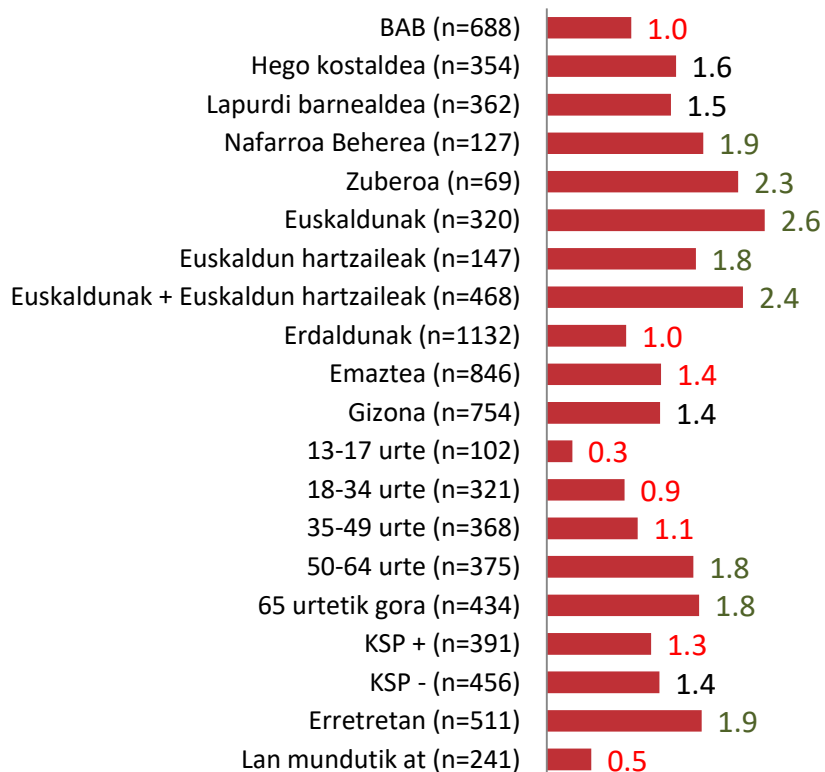
Hedabide bat edo hainbaten behatze erregularra (Aipatu TB, irrati eta prentsa hedabide oro kontuan hartuz, astelehenetik igandera, alde batera utziz VOD/streaming, podcast eta irrati filmatuak)

Tokiko hedabideak

1,5 hedabide

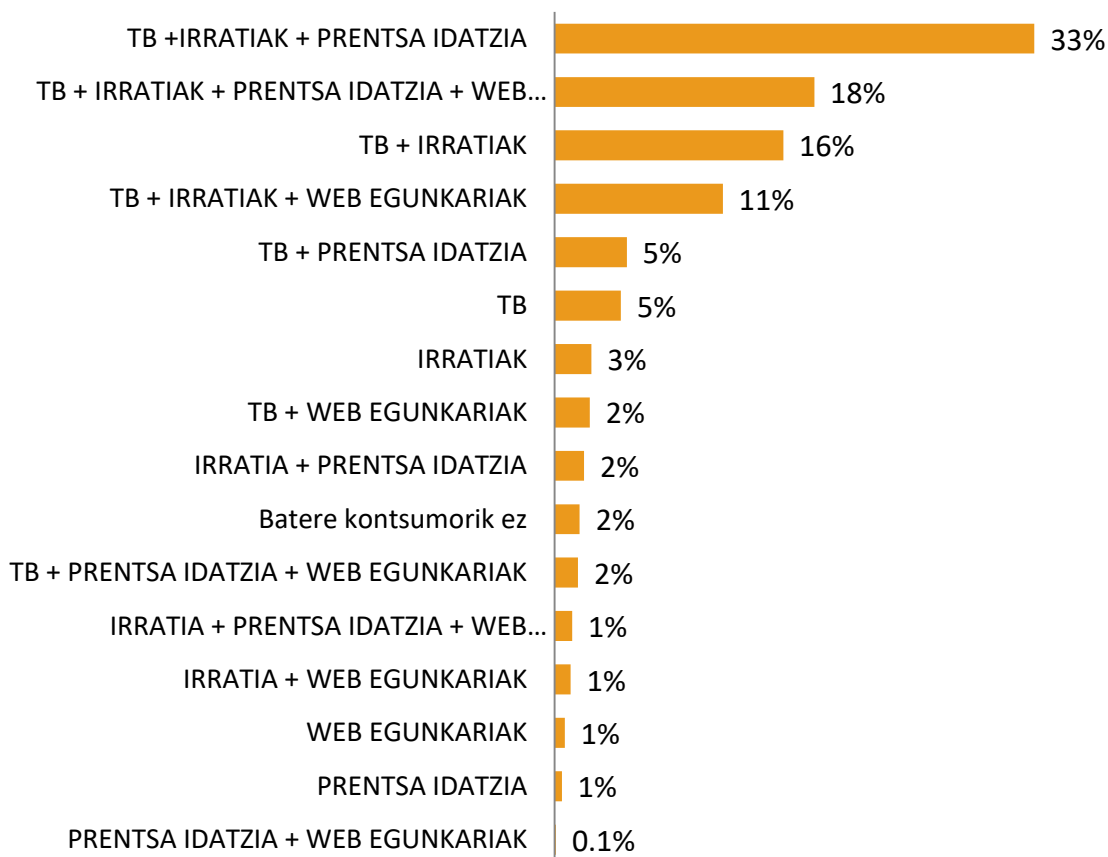
13 urtetik gorako biztanleak n=1600

Batezbestekoa



Hainbat hedabideren kontsumoari buruzko adierazleak: biztanleen % 33k aldi berean TB, irratiak eta prentsa idatzia kontsumitzen dituzte; % 18k 4 hedabide motak aldi berean kontsumitzen dituzte

Estatu mailako edo tokiko hedabideak erregulariki (egunero edo ia egunero) edo noizbehinka (astean 1 edo 2 aldiz edo gutxiagotan), astelehenetik igandera kontsumitzen dituzten 13 urtetik gorako biztanleak



- Galdekatu ditugun 13 urtetik gorakoen % 33k aldi berean TB + irratiak + prentsa idatzia kontsumitzen dituzte.
- % 18k 4 hedabide motak behatu, entzun edota irakurtzen dituzte (TB, irratiak, prentsa idatzia eta web egunkariak).
- % 16k TB eta irratiak kontsumitzen dituzte.
- % 11k TB, irratiak eta web egunkariak kontsumitzen dituzte.

(Aipatu TB, irrati eta prentsa hedabide guztiak kontuan hartuz, astelehenetik igandera, alde batera utziz VOD/streaming, podcast eta irrati filmatuak)

Hainbat hedabideren kontsumoari buruzko adierazleak: profil soziodemografikoaren arabera aldatzen dira hainbat hedabideren multzoak

Estatu mailako edo tokiko hedabideak erregulariki (egunero edo ia egunero) edo noizbehinka (astean 1 edo 2 aldiz edo gutxiagotan), astelehenetik igandera kontsumitzen dituzten 13 urtetik gorako biztanleak

Hainbat hedabideren multzoak	Orotara	Lurraldea					Hizkuntza gaitasunak			
		BAB	Hego kostaldea	Lapurdi barnealdea	Nafarroa Beherea	Zuberoa	Euskaldunak	Euskaldun hartzaileak	Euskaldunak + Euskaldun hartzaileak	Erdaldunak
TB + IRRATIAK + PRENTSA IDATZIA	% 33	% 27	% 32	% 39	% 40	% 45	% 44	% 34	% 41	% 29
TB + IRRATIAK + PRENTSA IDATZIA + WEB EGUNKARIAK	% 18	% 17	% 19	% 16	% 21	% 15	% 18	% 17	% 18	% 18
TB + IRRATIAK	% 16	% 16	% 15	% 15	% 15	% 19	% 13	% 17	% 14	% 16
TB + IRRATIAK + WEB EGUNKARIAK	% 11	% 11	% 11	% 12	% 11	% 10	% 9	% 8	% 9	% 13
Orotara	1600	688	354	362	127	69	320	147	468	1132

Hainbat hedabideren multzoak	Orotara	Generoa		Adina					Lanbidea			
		Emaztea	Gizona	13-17 urte	18-34 urte	35-49 urte	50-64 urte	65 urtetik gora	KSP +	KSP -	Erretretan	Lan mundutik at
TB + IRRATIAK + PRENTSA IDATZIA	% 33	% 34	% 31	% 6	% 17	% 24	% 38	% 53	% 26	% 27	% 50	% 16
TB + IRRATIAK + PRENTSA IDATZIA + WEB EGUNKARIAK	% 18	% 16	% 19	% 5	% 18	% 21	% 21	% 15	% 27	% 15	% 17	% 10
TB + IRRATIAK	% 16	% 17	% 14	% 28	% 16	% 19	% 15	% 10	% 16	% 17	% 11	% 22
TB + IRRATIAK + WEB EGUNKARIAK	% 11	% 12	% 11	% 7	% 15	% 16	% 11	% 7	% 14	% 14	% 8	% 10
Orotara	1600	846	754	102	321	368	375	434	391	456	511	241

Hainbat hedabideren kontsumoari buruzko adierazleak: profil soziodemografikoaren arabera aldatzen dira hainbat hedabideren multzoak

Estatu mailako edo tokiko hedabideak erregulariki (egunero edo ia egunero) edo noizbehinka (astean 1 edo 2 aldiz edo gutxiagotan), astelehenetik igandera kontsumitzen dituzten 13 urtetik gorako biztanleak

% 33

TB + Irratiak + prentsa idatzia, alde batera utziz web egunkariak: 50 urtetik gorakoek eta euskaldunek arras erabiltzen dituzten hainbat hedabideren multzoa

% 18

TB + irratiak + prentsa idatzia + web egunkariak: gehienbat 35-64 urtekoek eta KSP + direnek kontsumitzen dituzte

% 16

TB + irratiak: gehienbat 13-17 urtekoek, 35-49 urtekoek eta lan mundutik at direnek kontsumitzen dituzte

% 11

TB + irratiak + web egunkariak: gehienbat 18-49 urtekoen artean, KSP + direnen artean eta erdaldunen artean erroturik diren hedabide kontsumoak

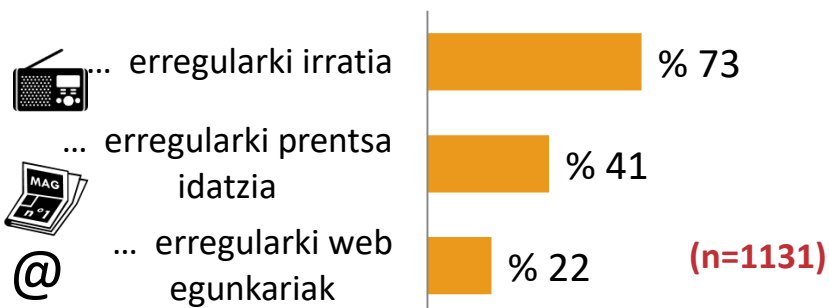
**Azterketa hauek aitzineko orrialdeko taulan dute oinarria*

Hainbat hedabideren kontsumoari buruzko adierazleak: Telebista beste hedabideetara loturik da hein handietan; horren ondoren irrataria dator

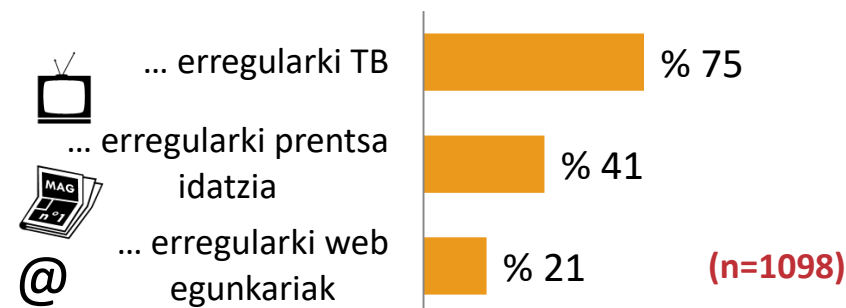
Estatu mailako edo tokiko hedabideak erregulariki (egunero edo ia egunero) astelehenetik igandera kontsumitzen dituzten 13 urtetik gorako biztanleak



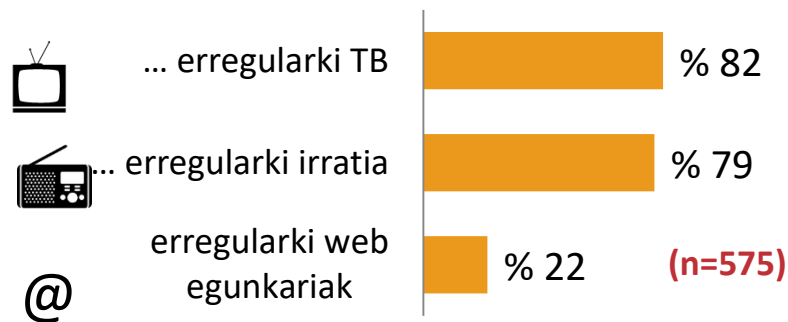
TB erregulariki kontsumitzen dutenen % 73k irrataria erregulariki kontsumitzen dute ere



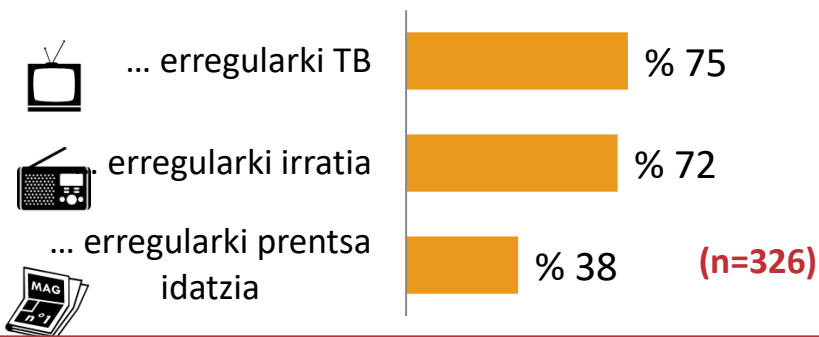
Irrataria erregulariki kontsumitzen dutenen % 75k erregulariki kontsumitzen dute TB ere




Prentsa idatziaren kontsumitzaileen % 82k TB erregulariki kontsumitzen dute ere



Web egunkariak erregulariki kontsumitzen dutenen % 75ek erregulariki kontsumitzen dute TB ere



(Aipatu TB, irrati eta prentsa hedabide guztiak kontuan hartuz, astelehenetik igandera, alde batera utziz VOD/streaming, podcast eta irrati filmatuak)



Eranskinak

% 100



Euskal Herriko biztanleria estatu mailako batezbestekoa baino zaharragoa da

Adina	Frantzia	Insee 2015 %	Euskal Herria	Insee 2015 %
13-17 urte	4 086 443	% 7	16 585	% 6
18-34 urte	13 447 214	% 24	52 360	% 20
35-49 urte	13 084 401	% 23	60 143	% 23
50-64 urte	12 763 463	% 23	61 253	% 23
65 urtetik gora	12 307 370	% 22	70 901	% 27
Orotara	55 688 890	% 100	261 241	% 100

Generoa	Frantzia	Insee 2015 %	13 urtetik gorako biztanleak 2015ean	Insee 2015 %
Gizona	26 669 199	% 48	123 041	% 47
Emaztea	29 019 691	% 52	138 200	% 53
Orotara	55 688 890	% 100	261 241	% 100

KSP	Frantzia	Insee 2015 %	13 urtetik gorako biztanleak 2015ean	Insee 2015 %
KSP "+"	14 473 844	% 26	63 907	% 25
Eskulangilea, merkataria, enpresaburua	1 903 465	% 3	12 339	% 5
Arduraduna, goi-mailako lanbide intelektuala	4 946 461	% 9	16 628	% 6
Erdi mailako lanbidea	7 623 918	% 14	34 939	% 13
KSP "-"	16 129 985	% 29	74 513	% 29
Laboraria (beregain dena)	445 952	% 1	3 760	% 1
Enplegatua	8 890 746	% 16	42 347	% 16
Langile	6 793 286	% 12	28 405	% 11
Lan mundutik at	25 085 060	% 45	122 821	% 47
Erretretan	8 899 181	% 16	83 511	% 32
Lan jarduerarik gabeko besterik	16 185 879	% 29	39 310	% 15
Orotara	55 688 890	% 100	261 241	% 100

Lagin gordina eta lagin zuzendua

Sektorea	13 urtetik gorako biztanleak 2015ean	Insee 2015 %	Kuota arrazoituak	Galdekatuena kopurua	% gordina	% zuzendua
BAB	112 294	% 43	500	500	% 31	% 43
<i>Horietan euskaldunak edo euskaldun hartzailleak</i>			50	60	% 4	% 6
<i>Horietan erdaldunak</i>			450	440	% 28	% 37
Hego kostaldea	57 744	% 22	275	274	% 17	% 22
<i>Horietan euskaldunak edo euskaldun hartzailleak</i>			138	108	% 7	% 8
<i>Horietan erdaldunak</i>			137	166	% 10	% 15
Lapurdi barnealdea	59 115	% 23	275	275	% 17	% 23
<i>Horietan euskaldunak edo euskaldun hartzailleak</i>			137	123	% 8	% 8
<i>Horietan erdaldunak</i>			138	152	% 10	% 15
Nafarroa Beherea	20 811	% 8	275	277	% 17	% 8
<i>Horietan euskaldunak edo euskaldun hartzailleak</i>			137	145	% 9	% 5
<i>Horietan erdaldunak</i>			138	132	% 8	% 3
Zuberoa	11 277	% 4	275	274	% 17	% 4
<i>Horietan euskaldunak edo euskaldun hartzailleak</i>			138	121	% 8	% 3
<i>Horietan erdaldunak</i>			137	153	% 10	% 2
Orotara	261 241	% 100	1 600	1 600	% 100	% 100
<i>Horietan euskaldunak edo euskaldun hartzailleak</i>			600	557	% 35	% 29
<i>Horietan erdaldunak</i>			1 000	1 043	% 65	% 71

- Oro har, zailtasunik handiena, kuotek ezarri heinetan ez zeuden euskaldunak galdekatzea izan da (hartzailleak edo besteak).
- Horren ondorioz, kuoten «irekitzea» egin da, neurritasunez jokatzuz, atzemateko zailenak gertatu zaizkigun jendeekin; emaitzen estatistika fidagarritasuna ez kaltetzeko, zuzenketa baliatu da.

Lagin gordina eta lagin zuzendua

Adina	13 urtetik gorako biztanleak 2015ean	Insee 2015 %	Kuota adierazgarriak	Galdekatu kopuruak	% gordina	% zuzendua
13-17 urte	16 585	% 6	102	75	% 5	% 6
18-34 urte	52 360	% 20	321	272	% 17	% 20
35-49 urte	60 143	% 23	368	398	% 25	% 23
50-64 urte	61 253	% 23	375	376	% 24	% 23
65 urtetik gora	70 901	% 27	434	479	% 30	% 27
Orotara	261 241	% 100	1 600	1600	% 100	% 100

Generoa	13 urtetik gorako biztanleak 2015ean	2015 bizt. %	Kuota adierazgarriak	Galdekatu kopuruak	% gordina	% zuzendua
Gizona	123 041	% 47	754	750	% 47	% 47
Emaztea	138 200	% 53	846	850	% 53	% 53
Orotara	261 241	% 100	1 600	1600	% 100	% 100

PCS	13 urtetik gorako biztanleak 2015ean	2015 bizt. %	Kuota adierazgarriak	Galdekatu kopuruak	% gordina	% zuzendua
PCS "+"	63 907	% 24	392	349	% 22	% 24
Eskulangilea, merkataria, enpresaburua	12 339	% 5	76	47	% 3	% 5
Arduradun, goi-mailako lanbide intelektuala	16 628	% 6	102	109	% 7	% 6
Erdi mailako lanbidea	34 939	% 13	214	193	% 12	% 13
PCS "-"	74 513	% 29	456	448	% 28	% 29
Laboraria (beregain dena)	3 760	% 1	23	60	% 4	% 1
Enplegatua	42 347	% 16	259	242	% 15	% 16
Langile	28 405	% 11	174	146	% 9	% 11
Lan mundutik at	122 821	% 47	752	803	% 50	% 47
Erretretan	83 511	% 32	511	544	% 34	% 32
Lan jarduerarik gabeko besterik	39 310	% 15	241	259	% 16	% 15
Orotara	261 241	% 100	1 600	1600	% 100	% 100

DEVELOPPEMENT & ENGAGEMENTS

Les objectifs de développement de COHDA sont portés à la fois par nos propres convictions, et par notre volonté d'offrir toujours plus de solutions à nos clients et partenaires.

EN TOUTE TRANSPARENCE

Nos terrains vous sont ouverts pendant toute la durée de votre enquête, et d'écoute à distance sécurisé peut être en place pour vous connecter aux données en cours en toute discrétion.

WITH FULL TRANSPARENCY

FORCE

ÉTUDES /

Elodie COURRÈGELONGUE
Azterketen zuzendaria
e.courregelongue@cohda.fr

Benjamin ORIOT
Azterketen arduraduna
b.oriot@cohda.fr

Daphné GAUSSENS
Garapenaren arduraduna
d.gaussens@cohda.fr



études &
préconisations
marketing